

**15 de junio de 2022**  
**UVR: 307.9380**

**Subasta No. 12**

FECHA VENCIMIENTO	PLAZO AL VTO. (AÑOS)	TASA MÍNIMA	TASA MÁXIMA	TASA PROMEDIO	TASA DE CORTE	TASA SEN*	INFOVALMER	PRECIO	CUPÓN	"TI"	TAIL PB
18-abr-29	7	4.700%	5.330%	5.015%	<b>4.960%</b>	5.038%	5.301%	84.947	2.25%	5.033%	7.338
25-feb-37	15	5.300%	5.900%	5.600%	<b>5.557%</b>	5.610%	5.813%	83.277	3.75%	5.612%	5.508
16-jun-49	27	5.300%	5.870%	5.585%	<b>5.545%</b>	5.580%	5.803%	78.906	3.75%	5.622%	7.682

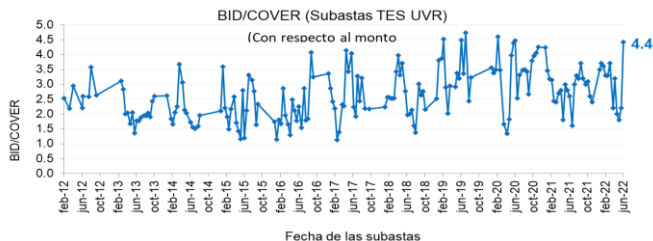
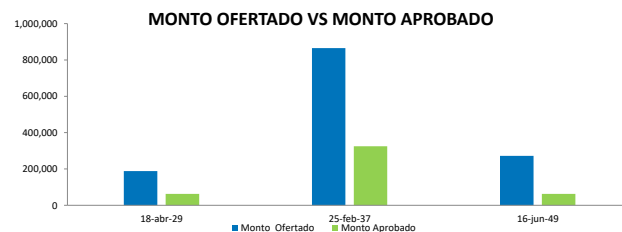
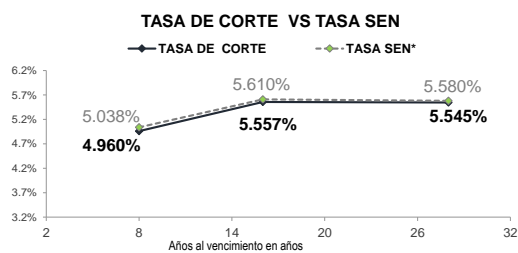
\*En caso de que el título no presente cierre en SEN se toma como referencia la tasa INFOVALMER  
 I: tasa recibida promedio ponderada por las ofertas recibidas en subasta  
 TAIL pbs: diferencia entre el TI y la tasa de corte

MONTOS EN PESOS SESIÓN COMPETITIVA					
FECHA VENCIMIENTO	MONTO OFERTADO Valor Nominal	MONTO OFERTADO Valor Costo	MONTO APROBADO Valor Nominal	MONTO APROBADO Valor Costo	BID/COVER*
18-abr-29	226,642,368,000	188,276,347,945	74,213,058,000	63,041,766,379	
25-feb-37	1,076,859,186,000	865,342,504,686	389,849,508,000	324,654,974,777	
16-jun-49	361,211,274,000	272,223,264,537	79,414,130,820	62,662,514,065	
<b>TOTAL</b>	<b>1,664,712,828,000</b>	<b>1,325,842,117,168</b>	<b>543,476,696,820</b>	<b>450,359,255,221</b>	<b>4.4</b>

\*Relacion ofertas recibidas vs montos aprobados

**COLOCACIÓN POR INTERMEDIARIO**

INTERMEDIARIO	OFERTAS APROBADAS Valor Nominal	OFERTAS APROBADAS Valor Costo	% APROBADO Valor Nominal	% APROBADO Valor Costo
BANCOS COMERCIALES	503,444,756,820	417,037,730,751	92.63%	92.60%
CORPORACIONES FINANCIERAS	6,158,760,000	5,180,256,211	1.13%	1.15%
COMISIONISTAS DE BOLSA	33,873,180,000	28,141,268,259	6.23%	6.25%
<b>TOTAL</b>	<b>543,476,696,820</b>	<b>450,359,255,221</b>	<b>100%</b>	<b>100%</b>



**TERMINOS Y CONDICIONES PARA EL USO DE LA INFORMACIÓN CONTENIDA EN ESTE INFORME**  
 La Dirección General de Crédito Público, por intermedio de la Subdirección de Financiamiento Interno, distribuye informes públicos y periódicos donde se incluyen datos relacionados con el mercado secundario de los títulos de deuda pública interna de la República de Colombia, tales como precios, spreads y rendimientos. Estos informes son remitidos previa solicitud del interesado y dejarán de enviarse cuando éste lo solicite. Dichos documentos contienen información general y por lo tanto, no puede considerarse que mediante uno o varios de ellos se realice una promoción comercial, invitación, asesoría, oferta, garantía u obligación de la República de Colombia o del Ministerio de Hacienda y Crédito Público, para vender, comprar, mantener títulos de deuda pública interna, o celebrar operaciones con derivados, ofertas, promesas o cualquier tipo de contrato u operación financiera relacionada con los mismos. En consecuencia, la Nación-Ministerio de Hacienda y Crédito Público no asume ningún tipo de responsabilidad por las consecuencias derivadas de las acciones u omisiones que se hayan fundamentado en estos informes. Nada en este informe puede entenderse como una modificación a los contratos, anexos y demás documentos suscritos en ejecución o desarrollo de operaciones de crédito público, asimiladas o conexas, o como un concepto sobre la posibilidad de realizar transacciones relacionadas con estos títulos en Colombia. Las citas, transcripciones o cualquier tipo de referencia que se haga a todo o parte de estos informes, deberá señalar expresamente la aplicación de estos términos y condiciones.