

2 de junio de 2021

Subasta No. 11

UVR: 281.1923

FECHA VENCIMIENTO	PLAZO AL VTO. (AÑOS)	TASA MÍNIMA	TASA MÁXIMA	TASA PROMEDIO	TASA DE CORTE	TASA SEN*	INFOVALMER	PRECIO	CUPÓN	"TI"	TAIL PB
18-abr-29	8	2.550%	2.890%	2.720%	<b>2.670%</b>	2.740%	2.791%	97.326	2.25%	2.720%	5.022
25-feb-37	16	3.625%	3.950%	3.788%	<b>3.813%</b>	3.822%	3.879%	100.248	3.75%	3.874%	6.133
16-jun-49	28	3.835%	4.300%	4.068%	<b>4.020%</b>	4.040%	4.093%	99.111	3.75%	4.210%	19.034

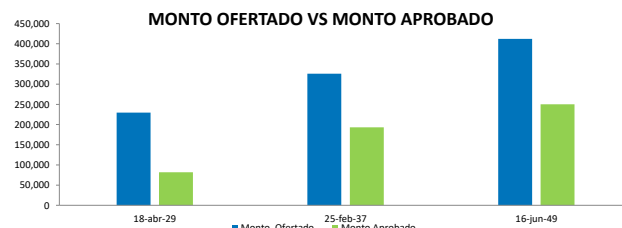
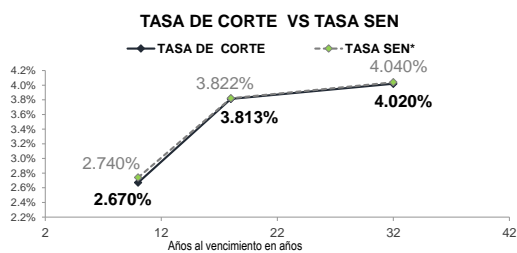
\*En caso de que el título no presente cierre en SEN se toma como referencia la tasa INFOVALMER  
I: tasa recibida promedio ponderada por las ofertas recibidas en subasta  
TAIL pbs: diferencia entre el TI y la tasa de corte

MONTOS EN PESOS SESIÓN COMPETITIVA					
FECHA VENCIMIENTO	MONTO OFERTADO Valor Nominal	MONTO OFERTADO Valor Costo	MONTO APROBADO Valor Nominal	MONTO APROBADO Valor Costo	BID/COVER*
18-abr-29	239,575,839,600	229,566,361,022	84,206,127,350	81,954,455,505	
25-feb-37	330,407,701,115	326,016,582,767	192,623,474,115	193,101,180,331	
16-jun-49	435,088,845,790	412,207,523,390	252,313,850,790	250,070,780,656	
<b>TOTAL</b>	<b>1,005,072,386,505</b>	<b>967,790,467,179</b>	<b>529,143,452,256</b>	<b>525,126,416,492</b>	<b>2.8</b>

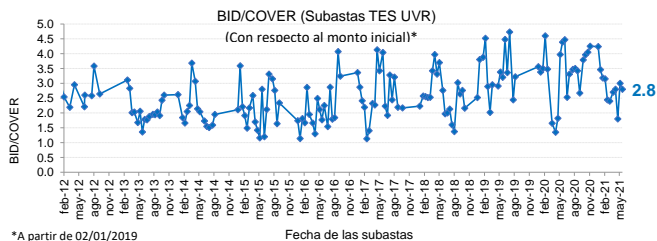
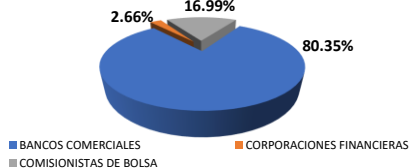
\*Relacion ofertas recibidas vs montos aprobados

**COLOCACIÓN POR INTERMEDIARIO**

INTERMEDIARIO	OFERTAS APROBADAS Valor Nominal	OFERTAS APROBADAS Valor Costo	% APROBADO Valor Nominal	% APROBADO Valor Costo
BANCOS COMERCIALES	425,580,328,166	421,950,358,102	80.43%	80.35%
CORPORACIONES FINANCIERAS	14,059,615,000	13,966,596,587	2.66%	2.66%
COMISIONISTAS DE BOLSA	89,503,509,090	89,209,461,803	16.91%	16.99%
<b>TOTAL</b>	<b>529,143,452,256</b>	<b>525,126,416,492</b>	<b>100%</b>	<b>100%</b>



**DISTRIBUCION DEL MONTO APROBADO POR INTERMEDIARIOS**



\*A partir de 02/01/2019

**TERMINOS Y CONDICIONES PARA EL USO DE LA INFORMACIÓN CONTENIDA EN ESTE INFORME**

La Dirección General de Crédito Público, por intermedio de la Subdirección de Financiamiento Interno, distribuye informes públicos y periódicos donde se incluyen datos relacionados con el mercado secundario de los títulos de deuda pública interna de la República de Colombia, tales como precios, spreads y rendimientos. Estos informes son remitidos previa solicitud del interesado y dejarán de enviarse cuando éste lo solicite. Dichos documentos contienen información general y por lo tanto, no puede considerarse que mediante uno o varios de ellos se realice una promoción comercial, invitación, asesoría, oferta, garantía u obligación de la República de Colombia o del Ministerio de Hacienda y Crédito Público, para vender, comprar, mantener títulos de deuda pública interna, o celebrar operaciones con derivados, ofertas, promesas o cualquier tipo de contrato u operación financiera relacionada con os mismos. En consecuencia, la Nación-Ministerio de Hacienda y Crédito Público no asume ningún tipo de responsabilidad por las consecuencias derivadas de las acciones u omisiones que se hayan undamentado en estos informes. Nada en este informe puede entenderse como una modificación a los contratos, anexos y demás documentos suscritos en ejecución o desarrollo de operaciones de crédito público, asimiladas o conexas, o como un concepto sobre la posibilidad de realizar transacciones relacionadas con estos títulos en Colombia. Las citas, transcripciones o cualquier tipo de referencia que se haga a todo o parte de estos informes, deberá señalar expresamente la aplicación de estos términos y condiciones.