

**19 de mayo de 2021**  
**UVR: 280,4463**

**Subasta No. 10**

FECHA VENCIMIENTO	PLAZO AL VTO. (AÑOS)	TASA MÍNIMA	TASA MÁXIMA	TASA PROMEDIO	TASA DE CORTE	TASA SEN*	INFOVALMER	PRECIO	CUPÓN	"TI"	TAIL PB
18-abr-29	8	2,680%	3,050%	2,865%	<b>2,813%</b>	2,815%	2,360%	96,243	2,25%	2,827%	1,385
25-feb-37	16	3,750%	4,080%	3,915%	<b>3,930%</b>	3,950%	3,906%	98,754	3,75%	4,000%	7,024
16-jun-49	28	3,960%	4,450%	4,205%	<b>4,175%</b>	4,150%	4,101%	96,506	3,75%	4,361%	18,626

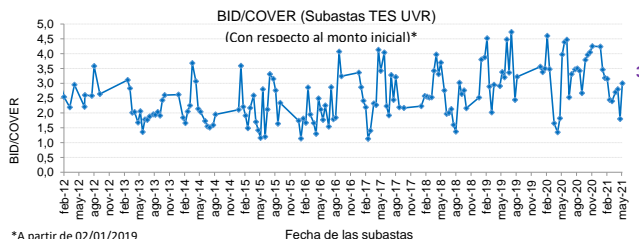
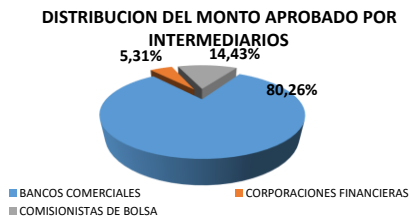
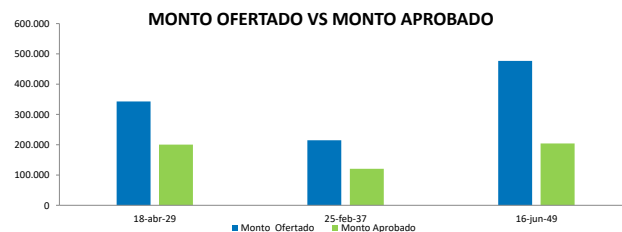
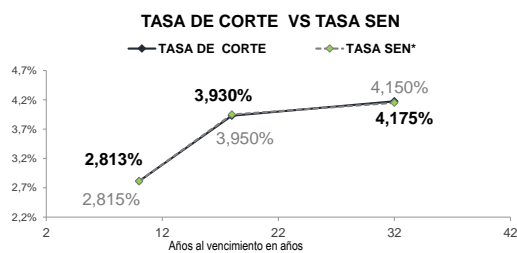
\*En caso de que el título no presente cierre en SEN se toma como referencia la tasa INFOVALMER  
I: tasa recibida promedio ponderada por las ofertas recibidas en subasta  
TAIL pbs: diferencia entre el TI y la tasa de corte

MONTOS EN PESOS SESIÓN COMPETITIVA					
FECHA VENCIMIENTO	MONTO OFERTADO Valor Nominal	MONTO OFERTADO Valor Costo	MONTO APROBADO Valor Nominal	MONTO APROBADO Valor Costo	BID/COVER*
18-abr-29	362.336.619.600	342.904.506.691	208.091.154.600	200.273.169.922	
25-feb-37	221.272.130.700	214.757.879.172	122.191.013.803	120.668.513.771	
16-jun-49	516.161.415.150	476.721.521.418	211.877.179.650	204.474.190.993	
<b>TOTAL</b>	<b>1.099.770.165.450</b>	<b>1.034.383.907.281</b>	<b>542.159.348.053</b>	<b>525.415.874.685</b>	<b>3,0</b>

\*Relacion ofertas recibidas vs montos aprobados

**COLOCACIÓN POR INTERMEDIARIO**

INTERMEDIARIO	OFERTAS APROBADAS Valor Nominal	OFERTAS APROBADAS Valor Costo	% APROBADO Valor Nominal	% APROBADO Valor Costo
BANCOS COMERCIALES	434.972.211.300	421.693.308.961	80,23%	80,26%
CORPORACIONES FINANCIERAS	28.885.968.900	27.882.260.006	5,33%	5,31%
COMISIONISTAS DE BOLSA	78.301.167.853	75.840.305.719	14,44%	14,43%
<b>TOTAL</b>	<b>542.159.348.053</b>	<b>525.415.874.685</b>	<b>100%</b>	<b>100%</b>



**TERMINOS Y CONDICIONES PARA EL USO DE LA INFORMACIÓN CONTENIDA EN ESTE INFORME**

La Dirección General de Crédito Público, por intermedio de la Subdirección de Financiamiento Interno, distribuye informes públicos y periódicos donde se incluyen datos relacionados con el mercado secundario de los títulos de deuda pública interna de la República de Colombia, tales como precios, spreads y rendimientos. Estos informes son remitidos previa solicitud del interesado y dejarán de enviarse cuando éste lo solicite. Dichos documentos contienen información general y por lo tanto, no puede considerarse que mediante uno o varios de ellos se realice una promoción comercial, invitación, asesoría, oferta, garantía u obligación de la República de Colombia o del Ministerio de Hacienda y Crédito Público, para vender, comprar, mantener títulos de deuda pública interna, o celebrar operaciones con derivados, ofertas, promesas o cualquier tipo de contrato u operación financiera relacionada con os mismos. En consecuencia, la Nación-Ministerio de Hacienda y Crédito Público no asume ningún tipo de responsabilidad por las consecuencias derivadas de las acciones u omisiones que se hayan undamentado en estos informes. Nada en este informe puede entenderse como una modificación a los contratos, anexos y demás documentos suscritos en ejecución o desarrollo de operaciones de crédito público, asimiladas o conexas, o como un concepto sobre la posibilidad de realizar transacciones relacionadas con estos títulos en Colombia. Las citas, transcripciones o cualquier tipo de referencia que se haga a todo o parte de estos informes, deberá señalar expresamente la aplicación de estos términos y condiciones.