

Subasta No. 1

| FECHA VENCIMIENTO | PLAZO AL VTO. (AÑOS) | TASA MÍNIMA | TASA MÁXIMA | TASA PROMEDIO | TASA DE CORTE | TASA SEN* | PRECIA | PRECIO | CUPÓN | "TI" | TAIL PB |
|-------------------|----------------------|-------------|-------------|---------------|----------------|-----------|--------|---------|--------|---------|---------|
| 27-feb-30 | 4 | 12.450% | 12.960% | 12.705% | 12.650% | | | 110.453 | 12.50% | 12.728% | -7.791 |

*En caso de que el título no presente cierre en SEN se toma como referencia la tasa PRECIA

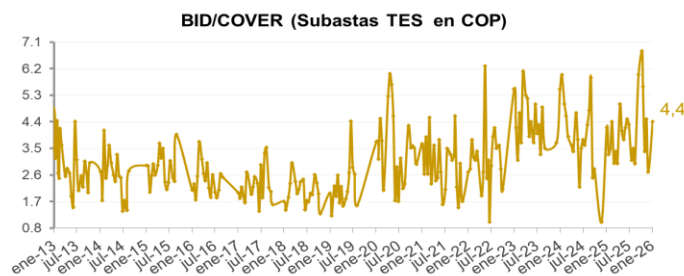
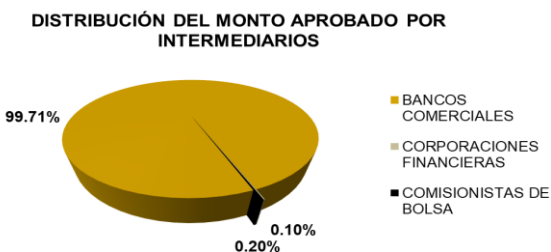
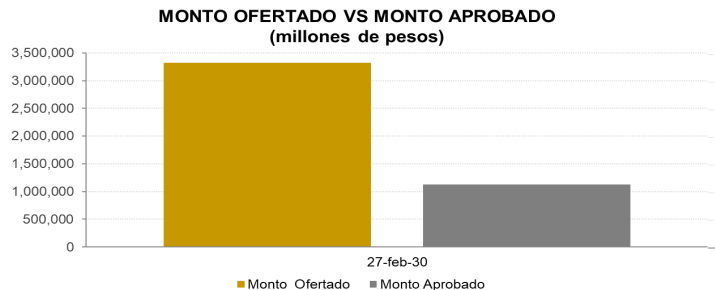
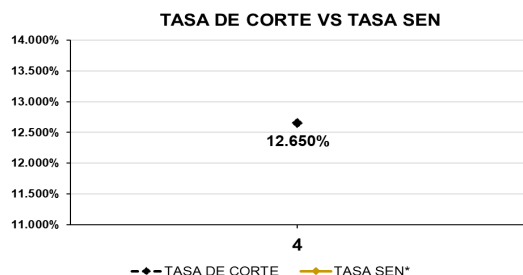
TI: tasa recibida promedio ponderada por las ofertas recibidas en subasta

TAIL pbs: diferencia entre el TI y la tasa de corte

| MONTOS | | | | | |
|--------------------|---------------------------------|-------------------------------|---------------------------------|-------------------------------|------------|
| SESION COMPETITIVA | | | | | |
| FECHA VENCIMIENTO | MONTO OFERTADO Valor Nominal | MONTO OFERTADO Valor Costo | MONTO APROBADO Valor Nominal | MONTO APROBADO Valor Costo | BID/COVER |
| 27-feb-30 | 3,037,000,000,000 | 3,325,818,700,000 | 1,018,532,600,000 | 1,124,999,812,678 | |
| TOTAL | 3,037,000,000,000 | 3,325,818,700,000 | 1,018,532,600,000 | 1,124,999,812,678 | 4.4 |

Colocación por intermediario

| INTERMEDIARIO | OFERTAS APROBADAS Valor nominal | OFERTAS APROBADAS Valor costo | % APROBADO Valor Nominal | % APROBADO Valor Costo |
|---------------------------|------------------------------------|----------------------------------|-----------------------------|---------------------------|
| BANCOS COMERCIALES | 1,015,532,600,000 | 1,121,686,222,678 | 99.71% | 99.71% |
| CORPORACIONES FINANCIERAS | 1,000,000,000 | 1,104,530,000 | 0.10% | 0.10% |
| COMISIONISTAS DE BOLSA | 2,000,000,000 | 2,209,060,000 | 0.20% | 0.20% |
| TOTAL | 1,018,532,600,000 | 1,124,999,812,678 | 100% | 100% |



TÉRMINOS Y CONDICIONES PARA EL USO DE LA INFORMACIÓN CONTENIDA EN ESTE INFORME

La Dirección General de Crédito Público y Tesoro Nacional, por intermedio de la Subdirección de Financiamiento Interno, distribuye informes públicos y periódicos donde se incluyen datos relacionados con el mercado secundario de títulos de deuda pública interna de la República de Colombia, tales como precios, spreads y rendimientos. Estos informes son remitidos previa solicitud del interesado y dejarán de enviarse cuando este lo solicite. Dichos documentos contienen información general y, por lo tanto, no puede considerarse que mediante uno o varios de ellos se realice una promoción comercial, invitación, asesoría, oferta, garantía u obligación de la República de Colombia o del Ministerio de Hacienda y Crédito Público para vender, comprar, mantener títulos de deuda pública interna o celebrar operaciones con derivados, ofertas, promesas o cualquier tipo de contrato u operación financiera relacionada con los mismos. En consecuencia, la Nación-Ministerio de Hacienda y Crédito Público no asume ningún tipo de responsabilidad por las consecuencias derivadas de las acciones u omisiones que se hayan fundamentado en estos informes. Nada en este informe puede entenderse como una modificación a los contratos, anexos y demás documentos suscritos en ejecución o desarrollo de operaciones de crédito público, asimiladas o conexas o como un concepto sobre la posibilidad de realizar transacciones relacionadas con estos títulos en Colombia. Las citas, transcripciones o cualquier tipo de referencia que se haga a todo o parte de estos informes, deberá señalar expresamente la aplicación de estos términos y condiciones. Informe elaborado por la Subdirección de Financiamiento Interno de la Nación del Ministerio de Hacienda y Crédito Público.