

6 de mayo de 2026

Subasta No. 9

UVR: 409,6045

FECHA VENCIMIENTO	PLAZO AL VTO. (AÑOS)	TASA MÍNIMA	TASA MÁXIMA	TASA PROMEDIO	TASA DE CORTE	TASA SEN*	PRECIA	PRECIO	CUPÓN	"TI"	TAIL PB
22-ene-31	5	7,250%	7,867%	7,559%	7,629%	7,769%	7,514%	97,468	6,50%	7,624%	-0,466
20-mar-41	15	6,350%	7,139%	6,745%	6,800%	6,850%	6,725%	84,106	5,00%	6,936%	13,603
19-may-55	29	6,350%	6,820%	6,585%	6,629%	6,737%	6,568%	87,481	5,25%	6,640%	1,105
1-feb-62	36	6,400%	7,035%	6,718%	6,682%	6,786%	6,587%	99,180	6,50%	6,731%	4,860

*En caso de que el título no presente cierre en SEN se toma como referencia la tasa PRECIA
TI: tasa recibida promedio ponderada por las ofertas recibidas en subasta
TAIL pbs: diferencia entre el TI y la tasa de corte

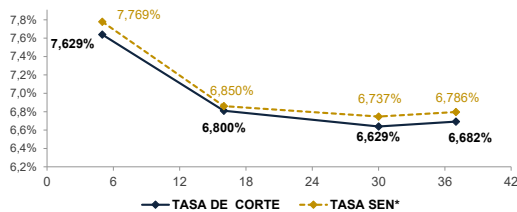
FECHA VENCIMIENTO	MONTO OFERTADO		MONTO APROBADO		BID/COVER*
	Valor Nominal	Valor Costo	Valor Nominal	Valor Costo	
22-ene-31	597.082.486.000	576.692.119.103	345.296.593.500	336.553.683.753	
20-mar-41	141.210.212.000	114.956.409.385	51.610.167.000	43.407.247.057	
19-may-55	157.535.500.122	134.576.276.334	90.522.594.500	79.190.070.895	
1-feb-62	1.212.530.462.000	1.148.229.971.600	344.036.650.058	341.215.549.528	
TOTAL	2.108.358.660.122	1.974.454.776.422	831.466.005.058	800.366.551.232	5,0

*Relación ofertas recibidas vs montos aprobados

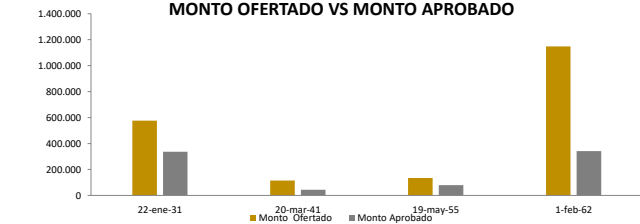
COLOCACIÓN POR INTERMEDIARIO

INTERMEDIARIO	OFERTAS APROBADAS	OFERTAS APROBADAS	% APROBADO	% APROBADO
	Valor Nominal	Valor Costo	Valor Nominal	Valor Costo
BANCOS COMERCIALES	724.968.835.058	698.513.763.776	87,19%	87,27%
CORPORACIONES FINANCIERAS	38.912.427.500	37.939.842.095	4,68%	4,74%
COMISIONISTAS DE BOLSA	67.584.742.500	63.912.945.361	8,13%	7,99%
TOTAL	831.466.005.058	800.366.551.232	100%	100%

TASA DE CORTE VS TASA SEN



MONTO OFERTADO VS MONTO APROBADO

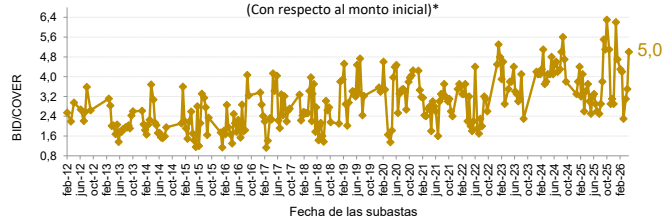


DISTRIBUCIÓN DEL MONTO APROBADO POR INTERMEDIARIOS



BID/COVER (Subastas TES UVR)

(Con respecto al monto inicial)*



TÉRMINOS Y CONDICIONES PARA EL USO DE LA INFORMACIÓN CONTENIDA EN ESTE INFORME

La Dirección General de Crédito Público, por intermedio de la Subdirección de Financiamiento Interno, distribuye informes públicos y periódicos donde se incluyen datos relacionados con el mercado secundario de los títulos de deuda pública interna de la República de Colombia, tales como precios, spread y rendimientos. Estos informes son remitidos previa solicitud del interesado y dejarán de enviarse cuando este lo solicite. Dichos documentos contienen información general y por lo tanto, no puede considerarse que mediante uno o varios de ellos se realice una promoción comercial, invitación, asesoría, oferta, garantía u obligación de la República de Colombia o del Ministerio de Hacienda y Crédito Público, para vender, comprar, mantener títulos de deuda pública interna, o celebrar operaciones con derivados, ofertas, promesas o cualquier tipo de contrato u operación financiera relacionada con los mismos. En consecuencia, la Nación-Ministerio de Hacienda y Crédito Público no asume ningún tipo de responsabilidad por las consecuencias derivadas de las acciones u omisiones que se hayan fundamentado en estos informes. Nada en este informe puede entenderse como una modificación a los contratos, anexos y demás documentos suscritos en ejecución o desarrollo de operaciones de crédito público, asimiladas o conexas, o como un concepto sobre la posibilidad de realizar transacciones relacionadas con estos títulos en Colombia. Las citas, transcripciones o cualquier tipo de referencia que se haga a todo o parte de estos informes, deberá señalar expresamente la aplicación de estos términos y condiciones.