

8 de abril de 2026

Subasta No. 7

UVR: 406,3959

FECHA VENCIMIENTO	PLAZO AL VTO. (AÑOS)	TASA MÍNIMA	TASA MÁXIMA	TASA PROMEDIO	TASA DE CORTE	TASA SEN*	PRECIA	PRECIO	CUPÓN	"TI"	TAIL PB
22-ene-31	5	7,320%	7,600%	7,460%	7,479%	7,550%	7,574%	97,490	6,50%	7,476%	-0,333
20-mar-41	15	6,650%	6,991%	6,821%	6,790%	6,889%	7,013%	83,765	5,00%	6,834%	4,384
19-may-55	29	6,650%	6,880%	6,765%	6,820%	6,892%	6,922%	84,995	5,25%	6,807%	-1,259
1-feb-62	36	6,670%	7,185%	6,928%	6,870%	6,882%	6,925%	96,257	6,50%	6,922%	5,241

*En caso de que el título no presente cierre en SEN se toma como referencia la tasa PRECIA
TI: tasa recibida promedio ponderada por las ofertas recibidas en subasta
TAIL pbs: diferencia entre el TI y la tasa de corte

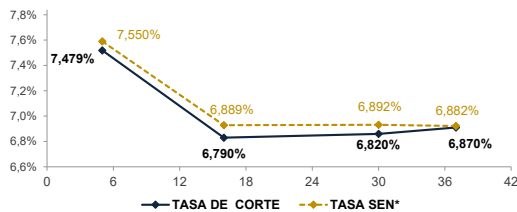
FECHA VENCIMIENTO	MONTO OFERTADO		MONTO APROBADO		BID/COVER*
	Valor Nominal	Valor Costo	Valor Nominal	Valor Costo	
22-ene-31	216.816.683.005	210.377.227.520	119.281.260.609	116.287.300.968	
20-mar-41	55.851.801.329	45.878.903.684	25.371.702.433	21.252.606.543	
19-may-55	77.106.306.899	65.051.506.878	40.529.863.107	34.448.357.148	
1-feb-62	992.621.985.750	917.212.493.493	445.119.739.727	428.458.907.869	
TOTAL	1.342.396.776.983	1.238.520.131.574	630.302.565.876	600.447.172.528	3,1

*Relación ofertas recibidas vs montos aprobados

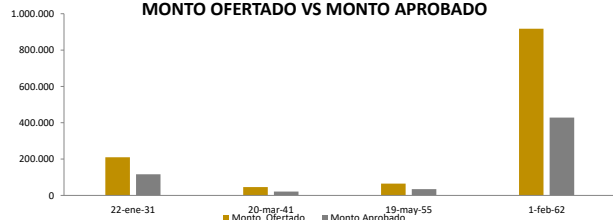
COLOCACIÓN POR INTERMEDIARIO

INTERMEDIARIO	OFERTAS APROBADAS	OFERTAS APROBADAS	% APROBADO	% APROBADO
	Valor Nominal	Valor Costo	Valor Nominal	Valor Costo
BANCOS COMERCIALES	608.967.187.522	580.571.740.944	96,62%	96,69%
CORPORACIONES FINANCIERAS	6.095.532.104	5.663.634.882	0,97%	0,94%
COMISIONISTAS DE BOLSA	15.239.846.250	14.211.796.702	2,42%	2,37%
TOTAL	630.302.565.876	600.447.172.528	100%	100%

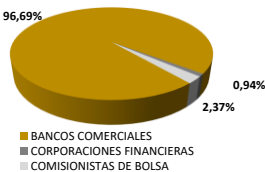
TASA DE CORTE VS TASA SEN



MONTO OFERTADO VS MONTO APROBADO

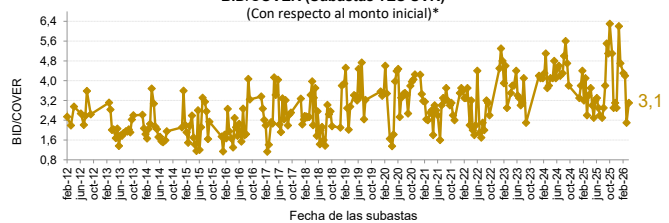


DISTRIBUCIÓN DEL MONTO APROBADO POR INTERMEDIARIOS



BID/COVER (Subastas TES UVR)

(Con respecto al monto inicial)*



TÉRMINOS Y CONDICIONES PARA EL USO DE LA INFORMACIÓN CONTENIDA EN ESTE INFORME

La Dirección General de Crédito Público, por intermedio de la Subdirección de Financiamiento Interno, distribuye informes públicos y periódicos donde se incluyen datos relacionados con el mercado secundario de los títulos de deuda pública interna de la República de Colombia, tales como precios, spread y rendimientos. Estos informes son remitidos previa solicitud del interesado y dejarán de enviarse cuando este lo solicite. Dichos documentos contienen información general y por lo tanto, no puede considerarse que mediante uno o varios de ellos se realice una promoción comercial, invitación, asesoría, oferta, garantía u obligación de la República de Colombia o del Ministerio de Hacienda y Crédito Público, para vender, comprar, mantener títulos de deuda pública interna, o celebrar operaciones con derivados, ofertas, promesas o cualquier tipo de contrato u operación financiera relacionada con los mismos. En consecuencia, la Nación-Ministerio de Hacienda y Crédito Público no asume ningún tipo de responsabilidad por las consecuencias derivadas de las acciones u omisiones que se hayan fundamentado en estos informes. Nada en este informe puede entenderse como una modificación a los contratos, anexos y demás documentos suscritos en ejecución o desarrollo de operaciones de crédito público, asimiladas o conexas, o como un concepto sobre la posibilidad de realizar transacciones relacionadas con estos títulos en Colombia. Las citas, transcripciones o cualquier tipo de referencia que se haga a todo o parte de estos informes, deberá señalar expresamente la aplicación de estos términos y condiciones.