

18 de marzo de 2026

Subasta No. 6

**UVR: 403,4493**

FECHA VENCIMIENTO	PLAZO AL VTO. (AÑOS)	TASA MÍNIMA	TASA MÁXIMA	TASA PROMEDIO	TASA DE CORTE	TASA SEN*	PRECIA	PRECIO	CUPÓN	"TI"	TAIL PB
22-ene-31	5	7,339%	7,781%	7,560%	<b>7,529%</b>	7,689%	7,538%	96,894	6,50%	7,553%	2,417
20-mar-41	15	6,885%	7,310%	7,098%	<b>6,939%</b>	7,080%	7,139%	87,240	5,00%	7,044%	10,484
19-may-55	29	6,700%	7,090%	6,895%	<b>6,820%</b>	6,995%	6,815%	84,673	5,25%	6,877%	5,733
1-feb-62	36	6,750%	7,283%	7,017%	<b>6,908%</b>	6,950%	6,877%	95,410	6,50%	6,927%	1,921

\*En caso de que el título no presente cierre en SEN se toma como referencia la tasa PRECIA  
TI: tasa recibida promedio ponderada por las ofertas recibidas en subasta  
TAIL pbs: diferencia entre el TI y la tasa de corte

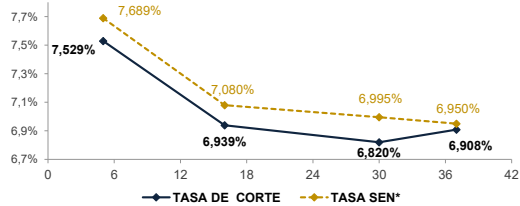
FECHA VENCIMIENTO	MONTO OFERTADO		MONTO APROBADO		BID/COVER*
	Valor Nominal	Valor Costo	Valor Nominal	Valor Costo	
22-ene-31	343.335.354.300	329.371.905.441	183.972.880.800	178.258.683.122	
20-mar-41	77.058.816.300	64.986.782.138	13.860.097.252	12.091.548.843	
19-may-55	119.990.259.762	98.272.022.745	49.386.228.813	41.816.801.523	
1-feb-62	483.533.986.050	439.479.204.581	301.981.801.050	288.120.836.382	
<b>TOTAL</b>	<b>1.023.918.416.412</b>	<b>932.109.914.905</b>	<b>549.201.007.915</b>	<b>520.287.869.870</b>	<b>2,3</b>

\*Relación ofertas recibidas vs montos aprobados

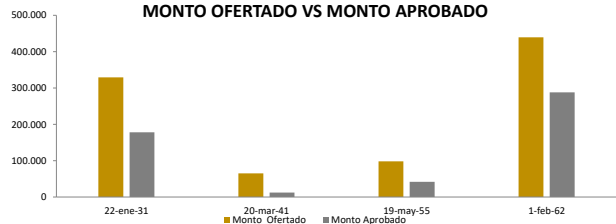
**COLOCACIÓN POR INTERMEDIARIO**

INTERMEDIARIO	OFERTAS APROBADAS	OFERTAS APROBADAS	% APROBADO	% APROBADO
	Valor Nominal	Valor Costo	Valor Nominal	Valor Costo
BANCOS COMERCIALES	496.752.598.915	470.568.371.763	90,45%	90,44%
CORPORACIONES FINANCIERAS	24.206.958.000	23.125.794.566	4,41%	4,44%
COMISIONISTAS DE BOLSA	28.241.451.000	26.593.703.541	5,14%	5,11%
<b>TOTAL</b>	<b>549.201.007.915</b>	<b>520.287.869.870</b>	<b>100%</b>	<b>100%</b>

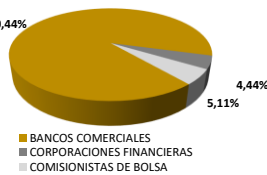
**TASA DE CORTE VS TASA SEN**



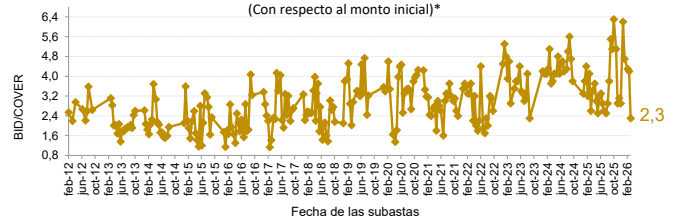
**MONTO OFERTADO VS MONTO APROBADO**



**DISTRIBUCION DEL MONTO APROBADO POR INTERMEDIARIOS**



**BID/COVER (Subastas TES UVR)**  
(Con respecto al monto inicial)\*



**TÉRMINOS Y CONDICIONES PARA EL USO DE LA INFORMACIÓN CONTENIDA EN ESTE INFORME**

La Dirección General de Crédito Público, por intermedio de la Subdirección de Financiamiento Interno, distribuye informes públicos y periódicos donde se incluyen datos relacionados con el mercado secundario de los títulos de deuda pública interna de la República de Colombia, tales como precios, spread y rendimientos. Estos informes son remitidos previa solicitud del interesado y dejarán de enviarse cuando este lo solicite. Dichos documentos contienen información general y por lo tanto, no puede considerarse que mediante uno o varios de ellos se realice una promoción comercial, invitación, asesoría, oferta, garantía u obligación de la República de Colombia o del Ministerio de Hacienda y Crédito Público, para vender, comprar, mantener títulos de deuda pública interna, o celebrar operaciones con derivados, ofertas, promesas o cualquier tipo de contrato u operación financiera relacionada con los mismos. En consecuencia, la Nación - Ministerio de Hacienda y Crédito Público no asume ningún tipo de responsabilidad por las consecuencias derivadas de las acciones u omisiones que se hayan fundamentado en estos informes. Nada en este informe puede entenderse como una modificación a los contratos, anexos y demás documentos suscritos en ejecución o desarrollo de operaciones de crédito público, asimiladas o conexas, o como un concepto sobre la posibilidad de realizar transacciones relacionadas con estos títulos en Colombia. Las citas, transcripciones o cualquier tipo de referencia que se haga a todo o parte de estos informes, deberá señalar expresamente la aplicación de estos términos y condiciones.