

4 de febrero de 2026

Subasta No. 3

UVR: 397.9489

FECHA VENCIMIENTO	PLAZO AL VTO. (AÑOS)	TASA MÍNIMA	TASA MÁXIMA	TASA PROMEDIO	TASA DE CORTE	TASA SEN*	PRECIA	PRECIO	CUPÓN	"TI"	TAIL PB
22-ene-31	5	6.100%	6.550%	6.325%	<b>6.253%</b>	6.400%	6.364%	101.252	6.50%	6.294%	4.110
20-mar-41	15	6.094%	6.497%	6.296%	<b>6.244%</b>	6.340%	6.274%	92.431	5.00%	6.385%	14.088
19-may-55	29	6.100%	6.510%	6.305%	<b>6.300%</b>	6.370%	6.297%	89.840	5.25%	6.642%	0.580
1-feb-62	36	6.150%	6.574%	6.362%	<b>6.250%</b>	6.370%	6.349%	103.601	6.50%	6.344%	9.429

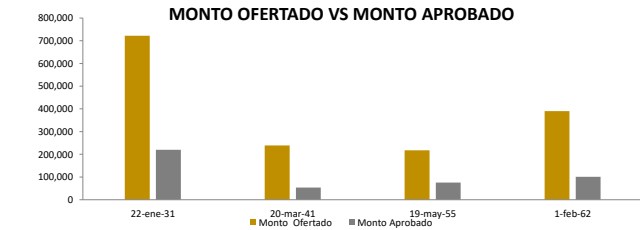
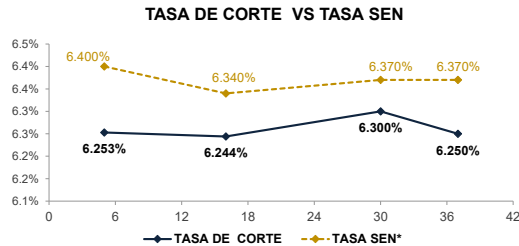
\*En caso de que el título no presente cierre en SEN se toma como referencia la tasa PRECIA  
TI: tasa recibida promedio ponderada por las ofertas recibidas en subasta  
TAIL pb: diferencia entre el TI y la tasa de corte

FECHA VENCIMIENTO	MONTO OFERTADO		MONTO APROBADO		BID/COVER*
	Valor Nominal	Valor Costo	Valor Nominal	Valor Costo	
22-ene-31	721,680,330,150	721,810,232,609	217,280,099,400	220,000,446,244	
20-mar-41	265,033,967,400	239,150,750,144	58,100,539,400	53,702,909,573	
19-may-55	249,116,011,400	217,772,234,846	84,014,175,870	75,478,335,602	
1-feb-62	393,783,170,915	390,002,852,474	97,390,034,297	100,897,049,432	
<b>TOTAL</b>	<b>1,629,613,479,865</b>	<b>1,568,736,070,073</b>	<b>456,784,848,967</b>	<b>450,078,740,851</b>	<b>5.2</b>

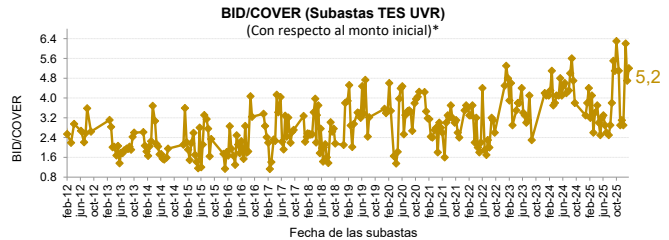
\*Relación ofertas recibidas vs montos aprobados

**COLOCACIÓN POR INTERMEDIARIO**

INTERMEDIARIO	OFERTAS APROBADAS	OFERTAS APROBADAS	% APROBADO	% APROBADO
	Valor Nominal	Valor Costo	Valor Nominal	Valor Costo
BANCOS COMERCIALES	359,287,368,467	351,987,600,182	78.66%	78.21%
CORPORACIONES FINANCIERAS	77,600,035,500	79,337,480,397	16.99%	17.63%
COMISIONISTAS DE BOLSA	19,897,445,000	18,753,660,272	4.36%	4.17%
<b>TOTAL</b>	<b>456,784,848,967</b>	<b>450,078,740,851</b>	<b>100%</b>	<b>100%</b>



**DISTRIBUCION DEL MONTO APROBADO POR INTERMEDIARIOS**



**TÉRMINOS Y CONDICIONES PARA EL USO DE LA INFORMACIÓN CONTENIDA EN ESTE INFORME**

La Dirección General de Crédito Público, por intermedio de la Subdirección de Financiamiento Interno, distribuye informes públicos y periódicos donde se incluyen datos relacionados con el mercado secundario de los títulos de deuda pública interna de la República de Colombia, tales como precios, spread y rendimientos. Estos informes son remitidos previa solicitud del interesado y dejarán de enviarse cuando este lo solicite. Dichos documentos contienen información general y por lo tanto, no puede considerarse que mediante uno o varios de ellos se realice una promoción comercial, invitación, asesoría, oferta, garantía u obligación de la República de Colombia o del Ministerio de Hacienda y Crédito Público, para vender, comprar, mantener títulos de deuda pública interna, o celebrar operaciones con derivados, ofertas, promesas o cualquier tipo de contrato u operación financiera relacionada con los mismos. En consecuencia, la Nación-Ministerio de Hacienda y Crédito Público no asume ningún tipo de responsabilidad por las consecuencias derivadas de las acciones u omisiones que se hayan fundamentado en estos informes. Nada en este informe puede entenderse como una modificación a los contratos, anexos y demás documentos suscritos en ejecución o desarrollo de operaciones de crédito público, asimiladas o conexas, o como un concepto sobre la posibilidad de realizar transacciones relacionadas con estos títulos en Colombia. Las citas, transcripciones o cualquier tipo de referencia que se haga a todo o parte de estos informes, deberá señalar expresamente la aplicación de estos términos y condiciones.