

7 de enero de 2026

Subasta No. 1

UVR: 397.1855

FECHA VENCIMIENTO	PLAZO AL VTO. (AÑOS)	TASA MÍNIMA	TASA MÁXIMA	TASA PROMEDIO	TASA DE CORTE	TASA SEN*	PRECIA	PRECIO	CUPÓN	"TI"	TAIL PB
22-ene-31	5	6.150%	6.580%	6.365%	<b>6.341%</b>	6.413%	6.421%	106.893	6.50%	6.374%	3.349
20-mar-41	15	6.200%	6.650%	6.425%	<b>6.450%</b>	6.540%	6.478%	90.203	5.00%	6.509%	5.866
19-may-55	29	6.100%	6.590%	6.345%	<b>6.428%</b>	6.500%	6.515%	87.930	5.25%	6.642%	2.316
1-feb-62	36	6.100%	6.690%	6.395%	<b>6.350%</b>	6.480%	6.403%	108.148	6.50%	6.438%	8.841

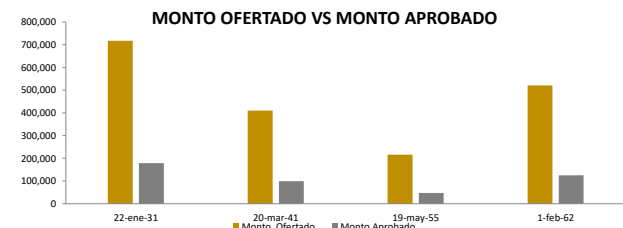
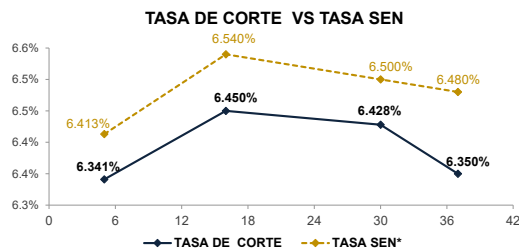
\*En caso de que el título no presente cierre en SEN se toma como referencia la tasa PRECIA  
TI: tasa recibida promedio ponderada por las ofertas recibidas en subasta  
TAIL pb: diferencia entre el TI y la tasa de corte

FECHA VENCIMIENTO	MONTO OFERTADO		MONTO APROBADO		BID/COVER*
	Valor Nominal	Valor Costo	Valor Nominal	Valor Costo	
22-ene-31	677,717,618,650	717,641,963,565	167,206,754,605	178,732,316,199	
20-mar-41	463,158,011,550	409,908,734,962	110,080,755,696	99,296,144,060	
19-may-55	250,624,050,500	215,789,813,721	53,883,376,487	47,379,652,945	
1-feb-62	503,512,058,350	521,014,137,498	115,580,980,500	124,998,518,791	
<b>TOTAL</b>	<b>1,895,011,739,050</b>	<b>1,864,354,649,746</b>	<b>446,751,867,287</b>	<b>450,406,631,996</b>	<b>6.2</b>

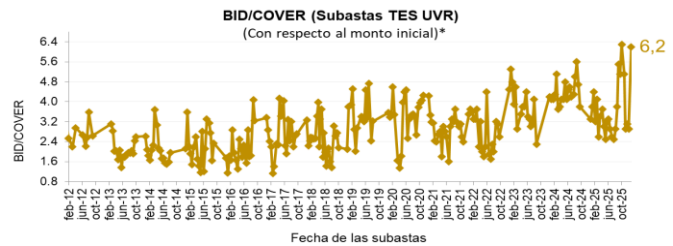
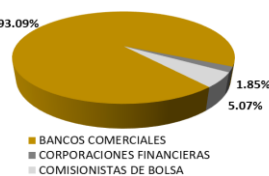
\*Relación ofertas recibidas vs montos aprobados

**COLOCACIÓN POR INTERMEDIARIO**

INTERMEDIARIO	OFERTAS APROBADAS	OFERTAS APROBADAS	% APROBADO	% APROBADO
	Valor Nominal	Valor Costo	Valor Nominal	Valor Costo
BANCOS COMERCIALES	416,481,565,961	419,266,497,141	93.22%	93.09%
CORPORACIONES FINANCIERAS	8,425,098,826	8,322,721,547	1.89%	1.85%
COMISIONISTAS DE BOLSA	21,845,202,500	22,817,413,308	4.89%	5.07%
<b>TOTAL</b>	<b>446,751,867,287</b>	<b>450,406,631,996</b>	<b>100%</b>	<b>100%</b>



**DISTRIBUCIÓN DEL MONTO APROBADO POR INTERMEDIARIOS**



**TÉRMINOS Y CONDICIONES PARA EL USO DE LA INFORMACIÓN CONTENIDA EN ESTE INFORME**

La Dirección General de Crédito Público, por intermedio de la Subdirección de Financiamiento Interno, distribuye informes públicos y periódicos donde se incluyen datos relacionados con el mercado secundario de los títulos de deuda pública interna de la República de Colombia, tales como precios, spread y rendimientos. Estos informes son remitidos previa solicitud del interesado y dejarán de enviarse cuando este lo solicite. Dichos documentos contienen información general y por lo tanto, no puede considerarse que mediante uno o varios de ellos se realice una promoción comercial, invitación, asesoría, oferta, garantía u obligación de la República de Colombia o del Ministerio de Hacienda y Crédito Público, para vender, comprar, mantener títulos de deuda pública interna, o celebrar operaciones con derivados, ofertas, promesas o cualquier tipo de contrato u operación financiera relacionada con los mismos. En consecuencia, la Nación-Ministerio de Hacienda y Crédito Público no asume ningún tipo de responsabilidad por las consecuencias derivadas de las acciones u omisiones que se hayan fundamentado en estos informes. Nada en este informe puede entenderse como una modificación a los contratos, anexos y demás documentos suscritos en ejecución o desarrollo de operaciones de crédito público, asimiladas o conexas, o como un concepto sobre la posibilidad de realizar transacciones relacionadas con estos títulos en Colombia. Las citas, transcripciones o cualquier tipo de referencia que se haga a todo o parte de estos informes, deberá señalar expresamente la aplicación de estos términos y condiciones.