



**El emprendimiento
es de todos**

Minhacienda



El emprendimiento
es de todos

Minhacienda

Cierre Fiscal Preliminar 2018 y Plan Financiero 2019

Ministerio de Hacienda y Crédito Público
Febrero 2019



Agenda

1. **Gobierno Nacional Central (GNC) Cierre 2018**
2. **Actualización Plan Financiero Gobierno Nacional Central (GNC) 2019**
3. **Sector Público Consolidado**



Agenda

- 1. Gobierno Nacional Central (GNC) Cierre 2018**
2. Actualización Plan Financiero Gobierno Nacional Central (GNC) 2019
3. Sector Público Consolidado



Escenario preliminar cierre 2018

(Miles de millones y % del PIB)

CONCEPTO	\$MM	% PIB
	2018	2018
Ingreso Total	149.844	15,1
Tributarios	135.204	13,6
DIAN	134.743	13,6
No DIAN	461	0,0
No Tributarios	825	0,1
Fondos Especiales	1.540	0,2
Recursos de Capital	12.275	1,2
Rendimientos Financieros	2.647	0,3
Excedentes Financieros	4.431	0,4
Reintegros y otros recursos	5.197	0,5
Gasto Total	180.143	18,1
Intereses	27.614	2,8
Funcionamiento + Inversión	152.529	15,4
Balance Primario	-2.685	-0,3
Balance Total	-30.298	-3,1



Agenda

1. Gobierno Nacional Central (GNC) Cierre 2018
2. **Actualización Plan Financiero Gobierno Nacional Central (GNC) 2019**
3. Sector Público Consolidado



Actualización Plan Financiero 2019

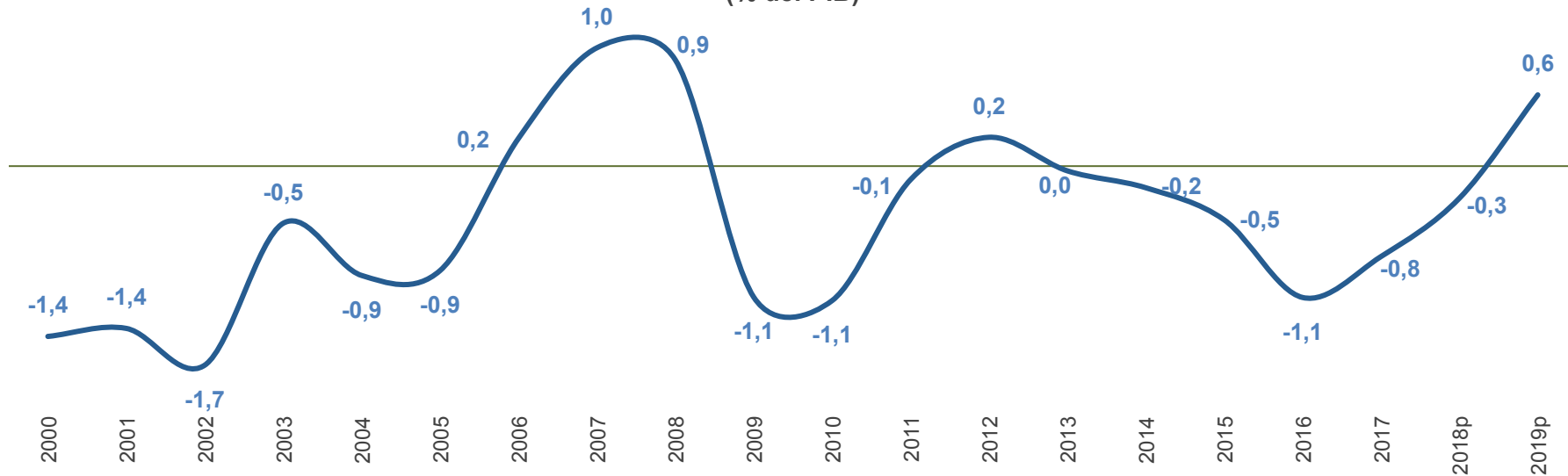
(Miles de millones y % del PIB)

CONCEPTO	\$MM		% PIB	
	2018	2019	2018	2019
Ingreso Total	149.844	172.317	15,1	16,3
Tributarios	135.204	148.496	13,6	14,0
DIAN	134.743	148.000	13,6	14,0
No DIAN	461	496	0,0	0,0
No Tributarios	825	800	0,1	0,1
Fondos Especiales	1.540	2.101	0,2	0,2
Recursos de Capital	12.275	20.921	1,2	2,0
Rendimientos Financieros	2.647	2.000	0,3	0,2
Excedentes Financieros	4.431	9.628	0,4	0,9
Reintegros y otros recursos	5.197	9.293	0,5	0,9
Gasto Total	180.143	197.252	18,1	18,6
Intereses	27.614	30.851	2,8	2,9
Funcionamiento + Inversión	152.529	166.401	15,4	15,7
Balance Primario	-2.685	5.916	-0,3	0,6
Balance Total	-30.298	-24.935	-3,1	-2,4



En 2019 el Gobierno Nacional proyecta un superávit primario por primera vez desde 2012. Será la quinta vez desde el 2000 en la que se alcanzará un superávit primario

Déficit primario del Gobierno Nacional Central*
(% del PIB)



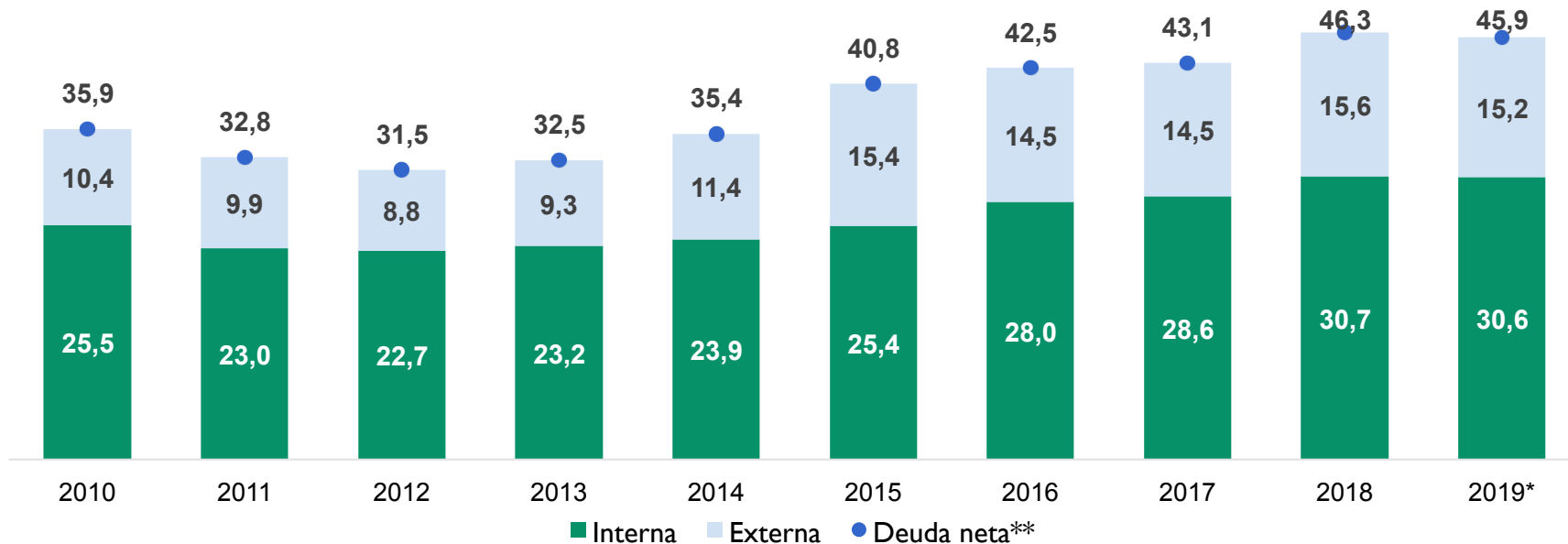
Fuente: Ministerio de Hacienda – DGPM

*Déficit total del Gobierno Nacional Central (GNC) excluyendo pago de intereses.



Composición por moneda de deuda neta del Gobierno Nacional Central

% del PIB



Fuente: Ministerio de Hacienda y Crédito Público.

*Proyección

**Deuda Neta con CUN y sin otras cuentas por pagar.



Fuentes y usos del Financiamiento del GNC 2018

FUENTES	Cierre Prel.	USOS	Cierre Prel.
	78.521		78.521
Desembolsos	54.192	Déficit a Financiar	30.296
Externos (US\$ 4.101 mill.)	12.410	De los cuales:	
Bonos (US\$ 956 mill.)	2.951	Intereses Internos	20.982
Multilaterales y Otros (US\$ 3.145 mill.)	9.458	Intereses Externos (US\$ 2.255 mill.)	6.622
Internos	41.782	Gastos en Dólares (US\$ 435 mill.)	1.258
TES	41.743	Amortizaciones	9.662
Subastas	31.082	Externas (US\$ 993 mill.)	2.955
Entidades Públicas	7.855	Internas	6.707
Pago de obligaciones (FEPC, CAPRECOM, Sentencias)	2.807	FEPC	2.267
Otros	39	Caprecom	500
Utilidades Banco de la República	761	Sentencias	40
Ajustes por Causación	5.467	Deuda Flotante	8.631
		Operaciones de Tesorería	87
Disponibilidad inicial	18.101	Disponibilidad Final	27.039
En pesos	10.322	En pesos	16.661
En dólares (US\$ 2.582 mill.)	7.779	En dólares (US\$ 3.193 mill.)	10.377



Fuentes y usos del Financiamiento del GNC 2019

FUENTES	US\$ MFMP	US\$ Rev	MFMP 83.871	Revisión 84.623	USOS	US\$ MFMP	US\$ Rev	MFMP 83.871	Revisión 84.623
Desembolsos			65.466	53.156	Déficit a Financiar			24.935	24.935
Externos	(US\$ 5.500 mill.)	(US\$ 4.050 mill.)	16.506	12.686	De los cuales				
Bonos	(US\$ 3.500 mill.)	(US\$ 2.000 mill.)	10.504	6.264	Intereses Internos			22.748	22.874
Multilaterales y Otros	(US\$ 2.000 mill.)	(US\$ 2.050 mill.)	6.002	6.421	Intereses Externos	(US\$ 2.462 mill.)	(US\$ 2.547 mill.)	7.390	7.977
Internos			48.960	40.470	Gastos en Dólares	(US\$ 550 mill.)	(US\$ 441 mill.)	1.651	1.383
TES			48.940	40.450	Amortizaciones			35.468	26.940
Subastas			36.000	27.000	Externas	(US\$ 3.459 mill.)	(US\$ 2.453 mill.)	10.381	7.684
Colocaciones UVR largo plazo			-	-	Internas			25.088	19.256
Entidades Públicas			9.000	5.600	FEPC			3.690	3.800
Pago de obligaciones (Sentencias, Bonos Pensionales, FEPC)			3.940	7.850	Bonos Pensionales			-	3.800
Otros			20	20	Sentencias			250	250
Utilidades Banco de la República			1.049	2.015	Deuda Flotante			3.865	-
Ajustes por Causación			1.610	1.975	Operaciones de Tesorería			1.385	4.406
Deuda Flotante			-	439	Disponibilidad Final			14.278	20.492
Operaciones de Tesorería			-	-	En pesos			12.000	17.980
Disponibilidad inicial			15.746	27.039	En dólares	(US\$ 752 mill.)	(US\$ 802 mill.)	2.278	2.512
En pesos			10.829	16.661					
En dólares	(US\$ 1.684 mill.)	(US\$ 3.193 mill.)	4.917	10.377					
FUENTES US\$	(US\$ 7.184 mill.)	(US\$ 7.243 mill.)			USOS US\$	(US\$ 7.223 mill.)	(US\$ 6.243 mill.)		



Agenda

1. Gobierno Nacional Central (GNC) Cierre 2018
2. Actualización Plan Financiero Gobierno Nacional Central (GNC) 2019
3. **Sector Público Consolidado**



Cierre Fiscal Sector Público Consolidado 2018 - 2019

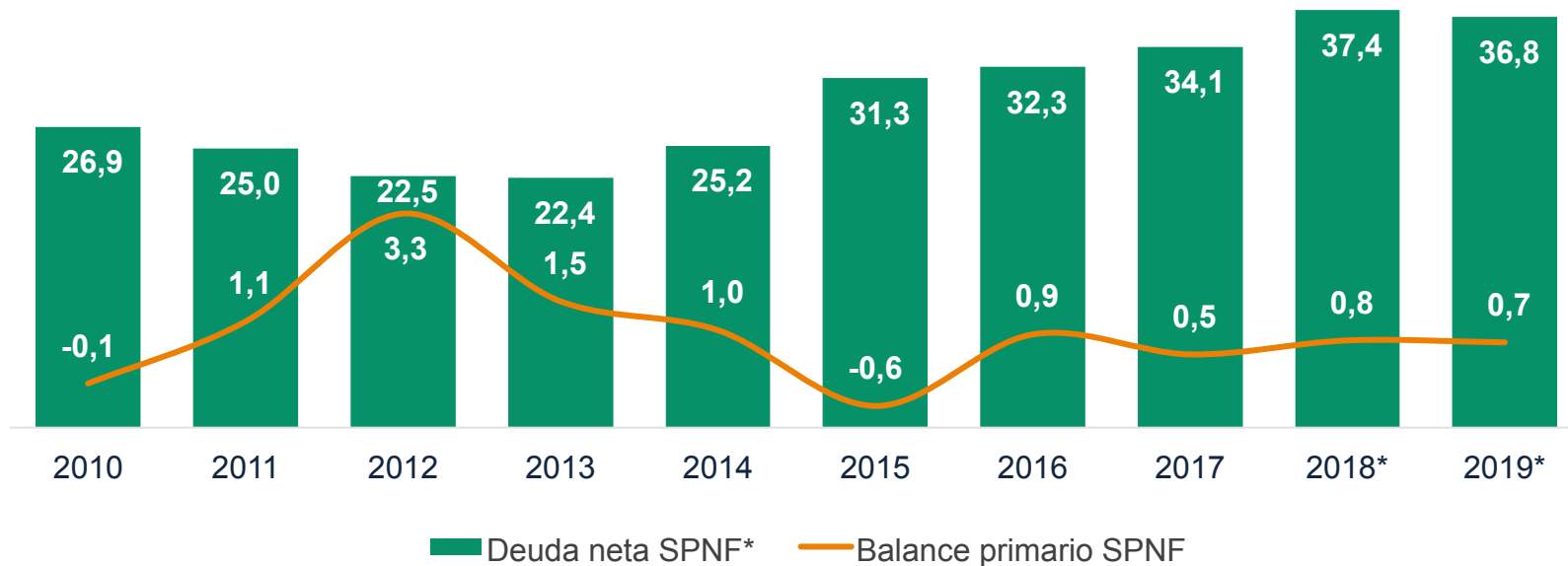
Sector	\$ Miles de millones		% del PIB	
	2018*	2019*	2018*	2019*
Sector Público Consolidado	-20.147	-21.130	-2,0	-2,0
Sector Público No Financiero	-22.145	-25.441	-2,2	-2,4
Gobierno Nacional Central	-30.298	-24.935	-3,1	-2,4
Sector Descentralizado	8.153	-506	0,8	0,0
Seguridad Social	4.671	4.875	0,5	0,5
Empresas del nivel nacional	-1.654	-2.030	-0,2	-0,2
Del cual FEPC	-3.858	-3.393	-0,4	-0,3
Empresas del nivel local	-1.594	-1.839	-0,2	-0,2
Regionales y Locales	6.730	-1.513	0,7	-0,1
Del cual SGR	5.189	2.043	0,5	0,2
Sector Público Financiero	1.999	4.311	0,2	0,4
Banco de la República	1.023	3.258	0,1	0,3
Fogafín	976	1.053	0,1	0,1

*Datos proyectados

Fuente: Ministerio de Hacienda – DGPM



Evolución de la Deuda Bruta y Neta del Sector Público No Financiero* (% del PIB)



Fuente: Ministerio de Hacienda – DGPM

* Datos proyectados

** Excluye cuentas por pagar del GNC



Conclusiones

- La Ley de Financiamiento incrementa la inversión privada y el crecimiento económico en 2019 gracias a la menor carga tributaria de las empresas
- Adicional al anterior efecto, la Ley de Financiamiento incrementa los ingresos de la Nación para financiar de forma sostenible la inversión pública
- Se impulsa la legalidad al fortalecer la DIAN y penalizar en mayor medida la evasión
- El Plan Financiero de 2019 es consistente con el estricto cumplimiento de la Regla Fiscal
- El superávit primario de 2019 garantiza la sostenibilidad de las finanzas públicas



El emprendimiento
es de todos

Minhacienda

Cierre Fiscal Preliminar 2018 y Plan Financiero 2019

Ministerio de Hacienda y Crédito Público
Febrero 2019



**El emprendimiento
es de todos**

Minhacienda