



viernes, 02 de agosto de 2019

Economía Colombiana

Presencia del aguacate colombiano en el mundo

El aguacate Hass, con sello de exportación colombiano, empieza a reforzar su posición en los mercados asiáticos con la llegada al Japón de esta exportación. No solo los japoneses podrán disfrutar de este fruto, en Kuwait, Bahrén y Arabia Saudita ya se está exportando este producto desde inicios del año. A su vez este producto nacional sigue fortaleciendo su posición en los mercados Europeos y de América Latina.

Este tipo de aguacate es de los demandados a nivel mundial, según cifras del Ministerio De Comercio, las ventas de este fruto se incrementaron en un 30.8% a nivel mundial, generando ingresos por ventas del 47 millones de dólares

Mejora la confianza de los comerciantes y los industriales

La confianza de los comerciantes retornó durante el sexto mes del año, a su vez los industriales mostraron un mayor optimismo referente a sus actividades; según revela una encuesta, realizadas por la sección de estudios económicos de Fedesarrollo. El índice ICCO (índice de confianza comercial) incrementó en 27.8%, mejorando 1.5% respecto al quinto mes del año. No obstante, este índice es menor comparado con el mismo periodo del 2018, ya que desde este punto de vista se reduce en 2.9%.

El motivo de la recuperación para este mes está dado por una reducción en el nivel de existencias y una mejora de la situación económica. Por otro lado, el ICI (Índice De Confianza Industrial) continua con su repunte positivo, 8.4% en junio, mayor en 1.3% al mes de mayor y mayor en 6% a su media en 2018.

Se mantiene la tasa de interés de intervención del banco de la república

Desde abril de 2018 los tipos de interés del banco central se mantienen en 4.25% (15 meses inalterada), y en esta última reunión de la junta directiva no hay razones para alterarla. Según indicó el gerente del emisor, Juan José Echavarría, en las razones para mantener la tasa se tuvieron en consideración las desviaciones transitorias de la inflación, la incertidumbre sobre el tamaño de los excesos de la capacidad productiva y los efectos de la volatilidad externa.

A su vez el Ministro De Hacienda y miembro de la junta directiva, Alberto Carrasquilla, argumento que la economía aún se encuentra en un periodo de recuperación y que es inconveniente en este momento bajar las tasas. Aunque existen posibilidades de que la reserva federal de los estados unidos baje los tipos de interés, la inflación en el país puede incrementarse debido a los cierres viales, por lo que es una razón más para no modificar las tasas.

Incrementa el recaudo en la secretaria de hacienda de Bogotá

Según lo revelado por la Secretaria De Hacienda Distrital la actual administración ha recaudado cerca de \$7.4 billones, lo que representa un incremento de 8.5% para los primeros siete meses del año respecto al mismo periodo del 2018, cuyo recaudo es fue de \$6.9 billones. Los dueños de terrenos en la ciudad aportaron \$3.3 billones, lo que ayudó a alcanzar la meta de recaudo.

En lo referente al recaudo de industria y comercio (ICA) los ingresos por impuestos ascendieron a \$2.7 billones, la secretaria de hacienda distrital espera que para los próximos vencimientos del pago bimestral del régimen común se espera alcanzar la meta de recaude de \$3.9 billones. Por último, los impuestos para vehículos aportaron al recaudo \$752 mil millones, un incremento del 7.33% respecto al año pasado.

La FED disminuye sus tasas

El Sistema de Reserva Federal (FED) de los Estados Unidos disminuyó la tasa de interés de fondos federales por primera vez en ocho años situándose así entre una banda de 2% y 2.25%. El comité de la FED mediante un comunicado argumentó que la decisión de sustenta en la expansión sostenida de la economía global, las condiciones robustas del mercado laboral y una inflación cercana al 2%. En el mismo comunicado la FED estipuló que continuaría monitorizando como la nueva información afecta la economía global y estadounidense.



Deuda Pública Interna

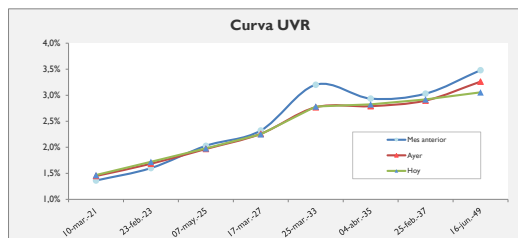
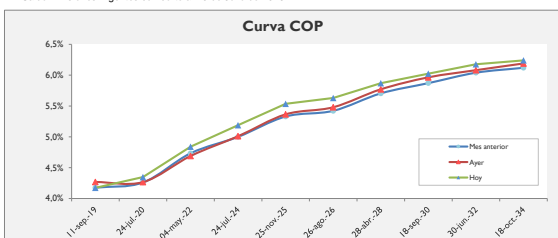
| | Título | Emisiones Vigentes | Cupón | Tasa 30-jul | Tasa 23-jul | Tasa 30-jun | Variación Semanal | Variación Mensual |
|-----|--------|--------------------|-------|-------------|-------------|-------------|-------------------|-------------------|
| TCO | sep-19 | 3.249.999 | 0,00 | 4,321 | 4,227 | 4,3 | 9,4 | 2,1 |
| | dic-19 | 4.249.999 | 0,00 | 4,341 | 4,282 | 4,25 | 5,9 | 9,1 |
| | mar-20 | 4.550.000 | 0,00 | 4,340 | 4,351 | 4,268 | -1,1 | 7,2 |
| | jun-20 | 2.450.000 | 0,00 | 4,430 | 4,443 | 4,368 | -1,3 | 6,2 |
| | sep-19 | 5.510.804 | 7,00 | 4,173 | 4,268 | 4,175 | -9,5 | -0,2 |
| COP | jul-20 | 14.610.763 | 11,00 | 4,348 | 4,266 | 4,260 | 8,2 | 8,8 |
| | may-22 | 33.484.936 | 7,00 | 4,840 | 4,689 | 4,733 | 15,1 | 10,7 |
| | jul-24 | 26.889.987 | 10,00 | 5,189 | 5,010 | 5,000 | 17,9 | 18,9 |
| | nov-25 | 19.138.195 | 6,25 | 5,535 | 5,365 | 5,330 | 17,0 | 20,5 |
| | ago-26 | 28.778.994 | 7,50 | 5,630 | 5,480 | 5,422 | 15,0 | 20,8 |
| | abr-28 | 29.181.987 | 6,00 | 5,870 | 5,771 | 5,705 | 9,9 | 16,5 |
| | sep-30 | 17.395.464 | 7,75 | 6,024 | 5,965 | 5,871 | 5,9 | 15,3 |
| | jun-32 | 18.114.036 | 7,00 | 6,177 | 6,081 | 6,040 | 9,6 | 13,7 |
| | oct-34 | 8.194.428 | 7,25 | 6,240 | 6,190 | 6,120 | 5,0 | 12,0 |
| UVR | mar-21 | 20.582.326 | 3,50 | 1,468 | 1,449 | 1,362 | -1,9 | 10,6 |
| | feb-23 | 27.798.837 | 4,75 | 1,722 | 1,684 | 1,601 | 3,8 | 12,1 |
| | may-25 | 10.532.489 | 3,50 | 1,980 | 1,968 | 2,029 | 1,2 | -4,9 |
| | mar-27 | 13.223.691 | 3,30 | 2,250 | 2,260 | 2,323 | -1,0 | -7,3 |
| | mar-33 | 10.028.274 | 3,00 | 2,785 | 2,769 | 3,202 | 1,6 | -41,7 |
| | abr-35 | 15.138.142 | 4,75 | 2,824 | 2,790 | 2,936 | 3,4 | -11,2 |
| | feb-37 | 3.446.331 | 3,75 | 2,920 | 2,898 | 3,031 | 2,2 | -11,1 |
| | jun-49 | 3.129.407 | 3,75 | 3,056 | 3,262 | 3,482 | -20,6 | -42,6 |

Fuentes: SEN.MEC.Bloomberg, INFOVALMER

*Cifras en Millones de PESOS

**VAL: Corresponde a la tasa de valoración vigente para el día de hoy publicada en la página de INFOVALMER

*** Saldo Emisiones Vigentes con corte al 26 de Julio de 2019



Subastas TES de la semana

| SUBASTA DE CORTO PLAZO N° 31 | | | | | | | |
|---------------------------------------|---------------|----------|-----------------------|-----------------------|-----------------------|-----------------------|-------------|
| FECHA DE SUBASTA: 30 DE JULIO DE 2019 | | | | | | | |
| MONTOS EN PESOS | | | | | | | |
| SESIÓN COMPETITIVA | | | | | | | |
| Fecha Vencimiento | TASA DE CORTE | TASA IBR | MONTO OFERTADO | MONTO OFERTADO | MONTO APROVADO | MONTO APROVADO | BID/COVER |
| | | | Valor Nominal | Valor Costo | Valor Nominal | Valor Costo | |
| 10-jun-20 | 4,450% | 4,090% | 849.000.000,00 | 815.956.920,00,00 | 350.000.000,00 | 337.092.000,00 | 2,43 |
| TOTAL | | | 849.000.000,00 | 815.956.920,00 | 350.000.000,00 | 337.092.000,00 | 2,43 |

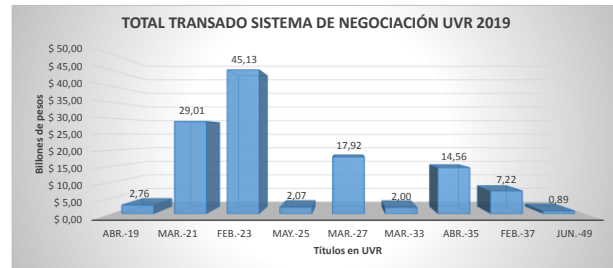
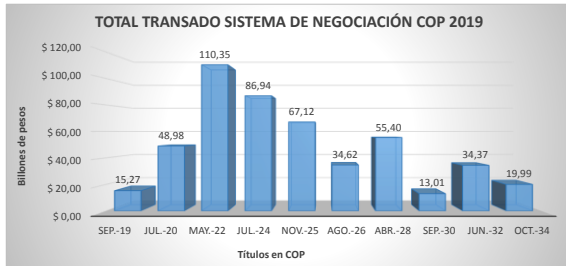
| SUBASTA DE LARGO PLAZO | | | | | | | |
|---|---------------|----------|----------------|----------------|----------------|----------------|-----------|
| FECHA DE SUBASTA: NO SE REALIZÓ SUBASTA | | | | | | | |
| MONTOS EN PESOS | | | | | | | |
| SESIÓN COMPETITIVA | | | | | | | |
| Fecha Vencimiento | TASA DE CORTE | TASA SEN | MONTO OFERTADO | MONTO OFERTADO | MONTO APROVADO | MONTO APROVADO | BID/COVER |
| | | | Valor Nominal | Valor Costo | Valor Nominal | Valor Costo | |
| 26-nov-25 | | | | | | | |
| 28-abr-28 | | | | | | | |
| 18-oct-34 | | | | | | | |
| TOTAL | | | | | | | |

| SUBASTA DE LARGO PLAZO EN COP N° 14 | | | | |
|-------------------------------------|--------------|---------------------------|----------------|-------------|
| FECHA SUBASTA: 2 DE AGOSTO DE 2019 | | | | |
| SESIÓN NO COMPETITIVA | | | | |
| | TÍTULO | MONTO MÁXIMO DE EJERCICIO | MONTO EJERCIDO | % Ejercicio |
| 26-nov-25 | TFIT08261125 | \$ 61.536.348.000,00 | \$ - | 0,00% |
| 28-abr-28 | TFIT16280428 | \$ 70.709.868.000,00 | \$ - | 0,00% |
| 18-oct-34 | TFIT16181034 | \$ 147.753.779.448,00 | \$ - | 0,00% |

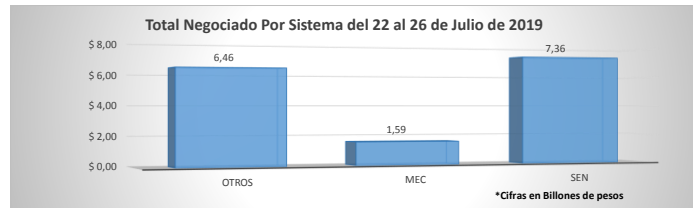
| | |
|-----------------------------|-----------------|
| TOTAL MONTO MÁXIMO | 279.999.995.448 |
| TOTAL EJERCIDO | - |
| TOTAL EJERCIDO PESOS | - |
| % EJERCICIO TOTAL | 0,00% |



Sistema de Negociación

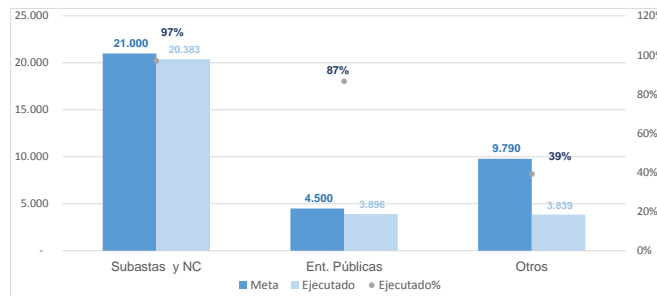


Con corte al 26 de Julio de 2019



Ejecución Meta Plan Financiero

| Dato Anual | | | | | |
|-------------|----------------------|---------------|---------------|-------|--------|
| | Subastas Largo Plazo | Subastas y NC | Ent. Públicas | Otros | TOTAL |
| Meta | - | 21.000 | 4.500 | 9.790 | 35.290 |
| Ejecutado | - | 20.383 | 3.896 | 3.839 | 28.117 |
| Ejecutado% | - | 97% | 87% | 39% | 80% |
| Por Colocar | - | 617 | 604 | 5.951 | 7.173 |



A corte al 02 de Agosto de 2019

CONDICIONES DE USO

TERMINOS Y CONDICIONES PARA EL USO DE LA INFORMACIÓN CONTENIDA EN ESTE INFORME: La Dirección General de Crédito Público y del Tesoro Nacional, por intermedio de la Subdirección de Financiamiento Interno de la Nación, distribuye informes públicos y periódicos donde se incluyen datos relacionados con el mercado secundario de los títulos de deuda pública interna de la República de Colombia, tales como tasas, montos y rendimientos. Dichos documentos contienen información general y por lo tanto, no puede considerarse que mediante uno o varios de ellos se realice una promoción comercial, invitación, asesoría, oferta, garantía u obligación de la República de Colombia o del Ministerio de Hacienda y Crédito Público, para vender, comprar, mantener títulos de deuda pública interna, o celebrar operaciones con derivados, ofertas, promesas o cualquier tipo de contrato u operación financiera relacionada con los mismos. En consecuencia, la Nación (Ministerio de Hacienda y Crédito Público) no asume ningún tipo de responsabilidad por las consecuencias derivadas de las acciones u omisiones que se hayan fundamentado en estos informes. Los títulos de deuda interna sobre los cuales versan estos informes fueron emitidos y colocados en el mercado nacional de capitales, por lo cual a su circulación y pago se aplicarán las normas correspondientes a la jurisdicción nacional; nada en este informe puede entenderse como una modificación a los contratos, anexos y demás documentos suscritos en ejecución o desarrollo de operaciones de crédito público, asimiladas o conexas, o como un concepto sobre la posibilidad de realizar transacciones relacionadas con estos títulos en Colombia. Las citas, transcripciones o cualquier tipo de referencia que se haga a todo o parte de estos informes, deberá señalar expresamente la aplicación de estos términos y condiciones.