

viernes, 5 de junio de 2026

Fecha de vencimiento	Nemotécnico	Valor Nominal*	Cupón	Precio Limpio	Precio Sucio	Duración	Tasa 5-jun	Tasa 4-jun	Var.Pb
25-ago-26	TCO364250826	1.920.800	0,00	98,414	98,414	0,22	7,376	7,451	-7,5
22-sep-26	TCO364220926	1.884.373	0,00	97,453	97,453	0,30	8,938	9,012	-7,4
20-oct-26	TCO364201026	5.351.599	0,00	95,964	95,964	0,38	11,512	11,590	-7,8
17-nov-26	TCO364171126	5.983.744	0,00	95,115	95,115	0,45	11,642	11,719	-7,7
15-dic-26	TCO364151226	3.026.251	0,00	93,804	93,804	0,53	12,788	12,809	-2,1
26-ene-27	TCO364260127	6.039.992	0,00	92,432	92,432	0,64	13,000	12,950	5,0
23-feb-27	TCO364230227	4.503.983	0,00	91,698	91,698	0,72	12,730	12,811	-8,1
23-mar-27	TCO364230327	6.127.445	0,00	90,653	90,653	0,80	13,050	13,036	1,4
20-abr-27	TCO364200427	871.800	0,00	89,882	89,882	0,87	12,939	13,020	-8,1
18-may-27	TCO364180527	631.500	0,00	88,821	88,821	0,95	13,240	13,322	-8,2
26-ago-26	TFIT15260826	4.205.275	7,50	100,141	105,935	0,22	6,662	6,733	-7,1
3-nov-27	TFIT08031127	22.186.857	5,75	90,903	94,275	1,36	13,143	13,085	5,8
28-abr-28	TFIT16280428	38.498.600	6,00	88,574	89,199	1,84	13,176	13,150	2,6
22-ago-29	TFIT05220829	43.155.813	11,00	94,576	103,227	2,64	13,129	13,150	-2,1
27-feb-30	TFIT05270230	26.026.391	12,50	97,856	101,213	3,11	13,210	13,240	-3,0
18-sep-30	TFIT16180930	25.333.284	7,75	83,290	88,812	3,54	13,050	13,210	-16,0
26-mar-31	TFVT10260331	4.277.969	7,00	79,139	80,502	4,10	13,100	13,213	-11,3
26-mar-31	TFIT10260331	30.931.545	7,00	79,725	81,089	4,11	12,900	12,910	-1,0
30-jun-32	TFIT16300632	27.621.627	7,00	76,679	83,201	4,61	12,740	12,840	-10,0
9-feb-33	TFIT11090233	50.059.829	13,25	101,618	105,829	4,67	12,835	12,810	2,5
18-oct-34	TFIT16181034	15.721.623	7,25	72,998	77,567	5,87	12,641	12,698	-5,7
24-ene-35	TFIT11240135	42.076.710	11,75	95,538	99,788	5,58	12,595	12,710	-11,5
9-jul-36	TFIT16090736	15.396.255	6,25	66,246	71,915	6,62	12,250	12,295	-4,5
28-nov-40	TFIT16281140	23.918.045	12,75	101,448	108,051	6,92	12,500	12,543	-4,3
28-may-42	TFIT21280542	46.998.055	9,25	79,478	79,681	8,11	12,230	12,276	-4,6
25-jul-46	TFIT23250746	38.226.554	11,50	94,747	104,673	7,58	12,200	12,304	-10,4
26-oct-50	TFIT31261050	19.913.239	7,25	62,812	67,223	8,78	12,000	12,120	-12,0
13-mar-58	TFIT34130358	13.791.085	12,00	95,970	98,733	8,58	12,500	12,465	3,5
Total Tasa Fija en Pesos		524.680.245						Promedio	-5,0

Fecha de Vencimiento	Nemotécnico	Valor Nominal*	Cupón	Precio Limpio	Precio Sucio	Duración	Tasa 5-jun	Tasa 4-jun	Var.Pb
17-mar-27	TUVT11170327	20.448.748	3,30	97,843	98,567	0,78	6,191	6,199	-0,8
18-abr-29	TUVT10180429	15.365.361	2,25	88,881	89,177	2,80	6,630	6,735	-10,5
22-ene-31	TUVT07220131	24.492.686	6,50	98,026	100,413	4,05	7,000	7,000	0,0
25-mar-33	TUVT20250333	14.868.565	3,00	80,393	80,977	6,14	6,676	6,700	-2,4
4-abr-35	TUVT20040435	31.529.674	4,75	88,020	88,814	7,24	6,578	6,520	5,8
25-feb-37	TUVT18250237	45.747.234	3,75	79,781	80,798	8,68	6,411	6,476	-6,5
20-mar-41	TUVT17200341	7.912.570	5,00	86,890	87,946	10,35	6,394	6,416	-2,2
16-jun-49	TUVT32160649	33.240.064	3,75	71,576	75,203	13,66	6,074	6,082	-0,8
19-may-55	TUVT31190555	11.420.938	5,25	88,850	89,095	14,66	6,077	6,101	-2,4
1-feb-62	TUVT38010262	25.291.394	6,50	105,857	108,080	14,85	6,090	6,093	-0,3
Total Tasa Fija en UVR		230.317.235						Promedio	-2,0

*Saldo emisiones vigentes con corte al 29-mayo-2026

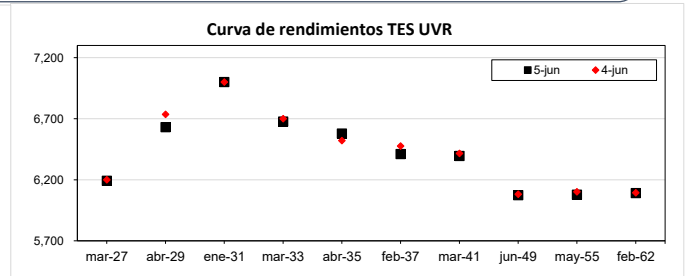
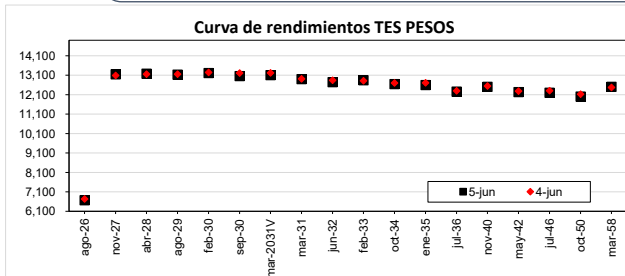
*Cifras en millones de pesos. Fuente: SEN, MEC, Bloomberg, Subasta

VAL: Corresponde a la tasa de valoración vigente para el día de hoy publicada en la página de PRECIA.

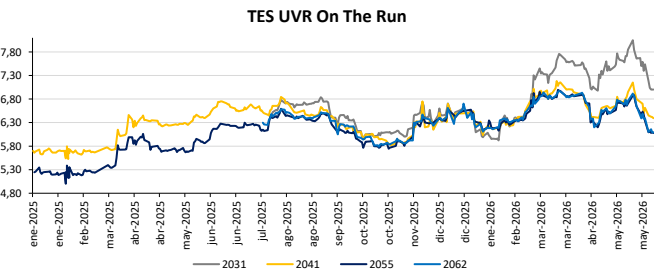
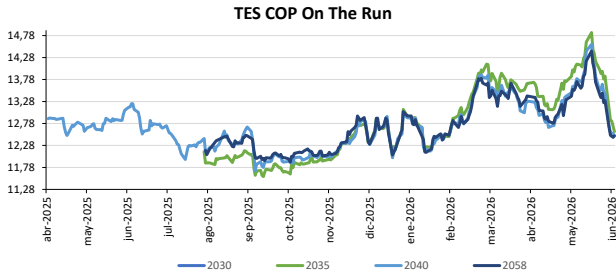
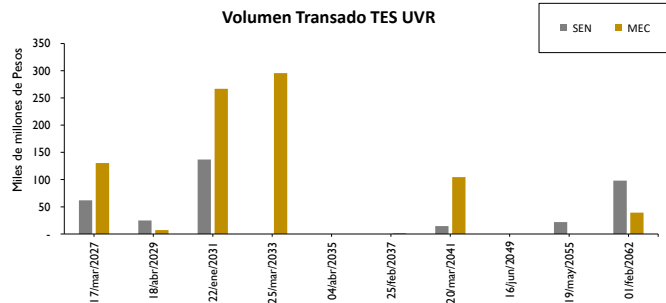
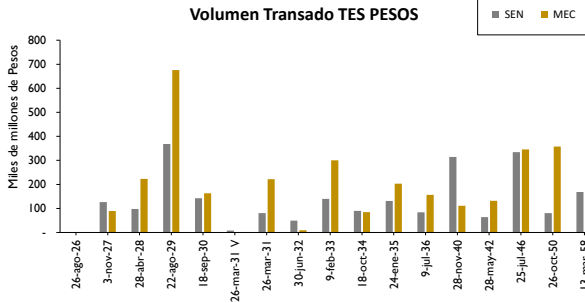
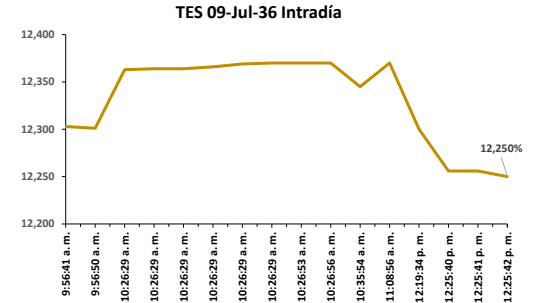
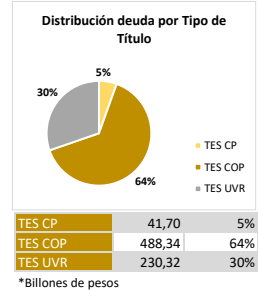
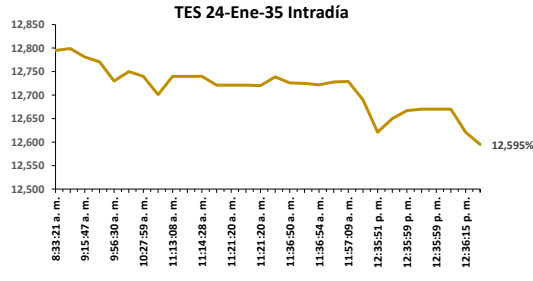
Volumen Negociado SEN*	
Rueda CONH	3.359.542.325.922
Rueda Simultáneas	11.167.178.282.440
Total	14.526.720.608.362

*Cifras en pesos

En el día de hoy los TES COP se valorizaron en promedio 4,95 pbs, en donde la parte corta de la curva contribuyó con una valorización promedio de 5,24 pbs. Los TES UVR presentaron una valorización promedio de 2,01 pbs. El volumen total de negociación en el SEN, en la Ruedas Simultánea y CONH fue de \$14.526,7 mil millones. Donde la parte corta, media y larga de la curva de los TES COP representaron 0,00%, 38,34% y 61,66% respectivamente. Por otro lado, los títulos UVR representaron 13,58% del total tasado.



TÉRMINOS Y CONDICIONES PARA EL USO DE LA INFORMACIÓN CONTENIDA EN ESTE INFORME: La Dirección General de Crédito público y del Tesoro Nacional, por intermedio de la Subdirección de Financiamiento Interno de la Nación, distribuye informes públicos y periódicos donde se incluyen datos relacionados con el mercado secundario de los títulos de deuda pública interna de la República de Colombia, tales como tasas, montos y rendimientos. Dichos documentos contienen información general y por lo tanto, no puede considerarse que mediante uno o varios de ellos se realice una promoción comercial, invitación, asesoría, oferta garantía u obligación de la República de Colombia o del Ministerio de Hacienda y Crédito Público, para vender, comprar, mantener títulos de deuda pública interna, o celebrar operaciones con derivados, ofertas, promesas o cualquier tipo de contrato u operación financiera relacionada con los mismos. En consecuencia, la Nación (Ministerio de Hacienda y Crédito Público) no asume ningún tipo de responsabilidad por las consecuencias derivadas de las acciones u omisiones que se hayan fundamentado en estos informes. Los títulos de deuda interna sobre los cuales versan estos informes fueron emitidos y colocados en el mercado nacional de capitales, por lo cual a su circulación y pago se aplicarán las normas correspondientes a la jurisdicción nacional, nada en este informe puede entenderse como una modificación a los contratos, anexos y demás documentos suscritos en ejecución o desarrollo de operaciones de crédito público, asimiladas a convexas, o como un concepto sobre la posibilidad de realizar transacciones relacionadas con estos títulos en Colombia. Las citas, transcripciones o cualquier tipo de referencia que se haga a todo o parte de estos informes, deberá señalar expresamente la aplicación de estos términos y condiciones.



TÉRMINOS Y CONDICIONES PARA EL USO DE LA INFORMACIÓN CONTENIDA EN ESTE INFORME: La Dirección General de Crédito público y del Tesoro Nacional, por intermedio de la Subdirección de Financiamiento Interno de la Nación, distribuye informes públicos y periódicos donde se incluyen datos relacionados con el mercado secundario de los títulos de deuda pública interna de la República de Colombia, tales como tasas, montos y rendimientos. Dichos documentos contienen información general y por lo tanto, no puede considerarse que mediante uno o varios de ellos se realice una promoción comercial, invitación, asesoría, oferta garantía u obligación de la República de Colombia o del Ministerio de Hacienda y Crédito Público, para vender, comprar, mantener títulos de deuda pública interna, o celebrar operaciones con derivados, ofertas, promesas o cualquier tipo de contrato u operación financiera relacionada con los mismos. En consecuencia, la Nación (Ministerio de Hacienda y Crédito Público) no asume ningún tipo de responsabilidad por las consecuencias derivadas de las acciones u omisiones que se hayan fundamentado en estos informes. Los títulos de deuda interna sobre los cuales versan estos informes fueron emitidos y colocados en el mercado nacional de capitales, por lo cual a su circulación y pago se aplicarán las normas correspondientes a la jurisdicción nacional; nada en este informe puede entenderse como una modificación a los contratos, anexos y demás documentos suscritos en ejecución o desarrollo de operaciones de crédito público, asím ladas o convexas, o como un concepto sobre la posibilidad de realizar transacciones relacionadas con estos títulos en Colombia. Las citas, transcripciones o cualquier tipo de referencia que se haga a todo o parte de estos informes, deberá señalar expresamente l a aplicación de estos términos y condiciones.