

**INFORME DIARIO DE DEUDA PÚBLICA**

Subdirección de Financiamiento Interno de la Nación  
 Dirección General de Crédito Público y Tesoro Nacional  
 Ministerio de Hacienda y Crédito Público



**Hacienda**

jueves, 4 de junio de 2026

Fecha de vencimiento	Nemotécnico	Valor Nominal*	Cupón	Precio Limpio	Precio Sucio	Duración	Tasa 4-jun	Tasa 3-jun	Var.Pb
25-ago-26	TCO364250826	1.920.800	0,00	98,379	98,379	0,22	7,451	7,217	23,4
22-sep-26	TCO364220926	1.884.373	0,00	97,410	97,410	0,30	9,012	9,074	-6,2
20-oct-26	TCO364201026	5.351.599	0,00	95,910	95,910	0,38	11,590	11,651	-6,1
17-nov-26	TCO364171126	5.983.744	0,00	95,056	95,056	0,45	11,719	11,779	-6,0
15-dic-26	TCO364151226	3.026.251	0,00	93,764	93,764	0,53	12,809	12,831	-2,2
26-ene-27	TCO364260127	6.039.992	0,00	92,428	92,428	0,65	12,950	12,903	4,7
23-feb-27	TCO364230227	4.503.983	0,00	91,620	91,620	0,72	12,811	12,868	-5,7
23-mar-27	TCO364230327	6.127.445	0,00	90,632	90,632	0,80	13,036	13,030	0,6
20-abr-27	TCO364200427	871.800	0,00	89,795	89,795	0,88	13,020	12,903	11,7
18-may-27	TCO364180527	631.500	0,00	88,729	88,729	0,95	13,322	13,380	-5,8
26-ago-26	TFIT15260826	4.205.275	7,50	100,126	105,900	0,23	6,733	6,794	-6,1
3-nov-27	TFIT08031127	22.186.857	5,75	90,952	94,309	1,36	13,085	13,200	-11,5
28-abr-28	TFIT16280428	38.498.600	6,00	88,597	89,207	1,84	13,150	13,289	-13,9
22-ago-29	TFIT05220829	43.155.813	11,00	94,521	103,141	2,64	13,150	13,290	-14,0
27-feb-30	TFIT05270230	26.026.391	12,50	97,773	101,096	3,11	13,240	13,348	-10,8
18-sep-30	TFIT16180930	25.333.284	7,75	82,838	88,339	3,54	13,210	13,300	-9,0
26-mar-31	TFVT10260331	4.277.969	7,00	78,794	80,117	4,11	13,213	13,227	-1,4
26-mar-31	TFIT10260331	30.931.545	7,00	79,689	81,033	4,11	12,910	12,951	-4,1
30-jun-32	TFIT16300632	27.621.627	7,00	76,332	82,834	4,61	12,840	12,926	-8,6
9-feb-33	TFIT11090233	50.059.829	13,25	101,728	105,904	4,68	12,810	12,909	-9,9
18-oct-34	TFIT16181034	15.721.623	7,25	72,761	77,312	5,86	12,698	12,751	-5,3
24-ene-35	TFIT11240135	42.076.710	11,75	94,968	99,189	5,57	12,710	12,837	-12,7
9-jul-36	TFIT16090736	15.396.255	6,25	66,050	71,701	6,62	12,295	12,301	-0,6
28-nov-40	TFIT16281140	23.918.045	12,75	101,163	107,731	6,91	12,543	12,562	-1,9
28-may-42	TFIT21280542	46.998.055	9,25	79,213	79,392	8,10	12,276	12,265	1,1
25-jul-46	TFIT23250746	38.226.554	11,50	94,014	103,909	7,55	12,304	12,320	-1,6
26-oct-50	TFIT31261050	19.913.239	7,25	62,184	66,575	8,72	12,120	12,160	-4,0
13-mar-58	TFIT34130358	13.791.085	12,00	96,236	98,965	8,61	12,465	12,489	-2,4
<b>Total Tasa Fija en Pesos</b>		<b>524.680.245</b>						<b>Promedio</b>	<b>-3,9</b>

Fecha de Vencimiento	Nemotécnico	Valor Nominal*	Cupón	Precio Limpio	Precio Sucio	Duración	Tasa 4-jun	Tasa 3-jun	Var.Pb
17-mar-27	TUVT11170327	20.448.748	3,30	97,830	98,545	0,78	6,199	6,152	4,7
18-abr-29	TUVT10180429	15.365.361	2,25	88,625	88,916	2,80	6,735	6,620	11,5
22-ene-31	TUVT07220131	24.492.686	6,50	98,025	100,395	4,05	7,000	7,000	0,0
25-mar-33	TUVT20250333	14.868.565	3,00	80,279	80,863	6,14	6,700	6,700	0,0
4-abr-35	TUVT20040435	31.529.674	4,75	88,367	89,148	7,25	6,520	6,524	-0,4
25-feb-37	TUVT18250237	45.747.234	3,75	79,352	80,359	8,67	6,476	6,460	1,6
20-mar-41	TUVT17200341	7.912.570	5,00	86,700	87,743	10,35	6,416	6,423	-0,7
16-jun-49	TUVT32160649	33.240.064	3,75	71,498	75,114	13,66	6,082	6,087	-0,5
19-may-55	TUVT31190555	11.420.938	5,25	88,554	88,786	14,64	6,101	6,082	1,9
1-feb-62	TUVT38010262	25.291.394	6,50	105,826	108,017	14,85	6,093	6,159	-6,6
<b>Total Tasa Fija en UVR</b>		<b>230.317.235</b>						<b>Promedio</b>	<b>1,1</b>

\*Saldo emisiones vigentes con corte al 29-mayo-2026

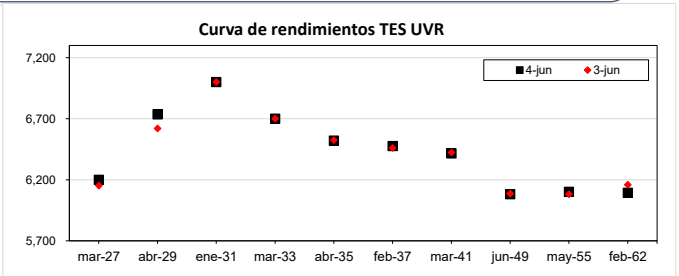
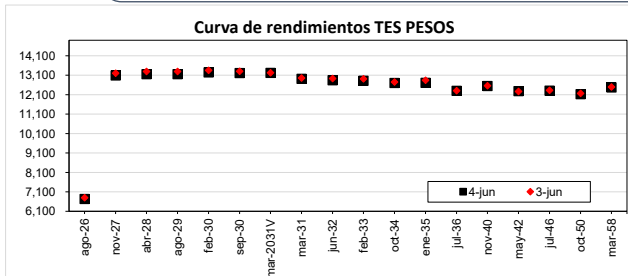
\*Cifras en millones de pesos. Fuente: SEN, MEC, Bloomberg, Subasta

VAL: Corresponde a la tasa de valoración vigente para el día de hoy publicada en la página de PRECIA.

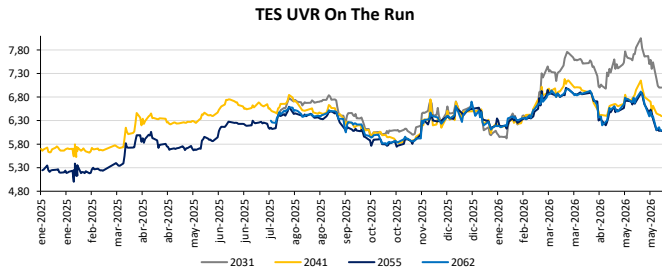
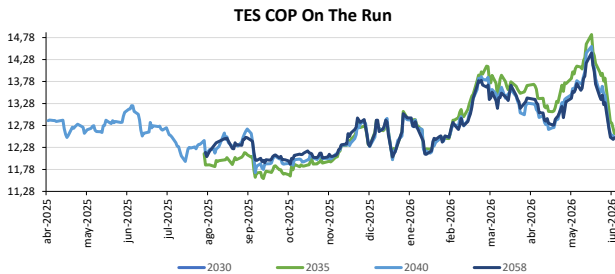
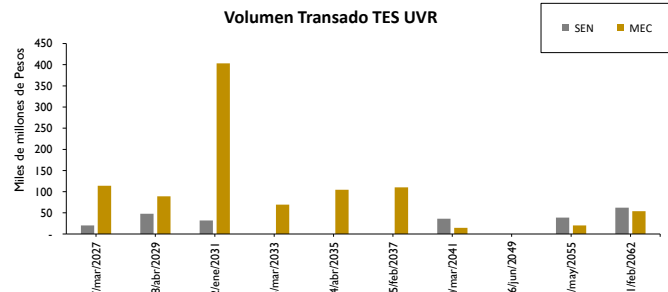
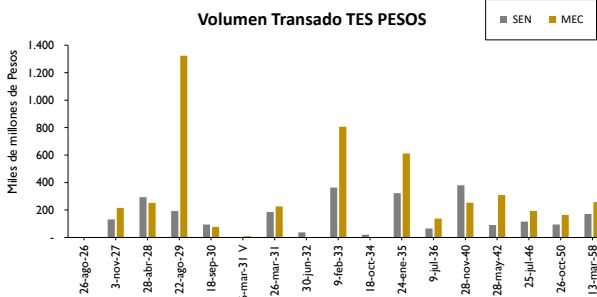
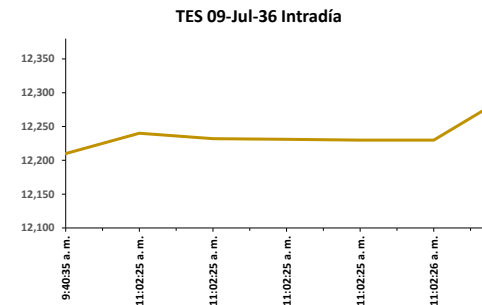
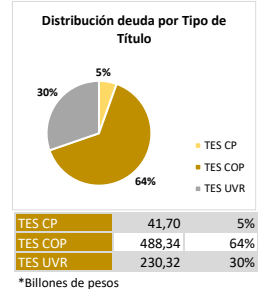
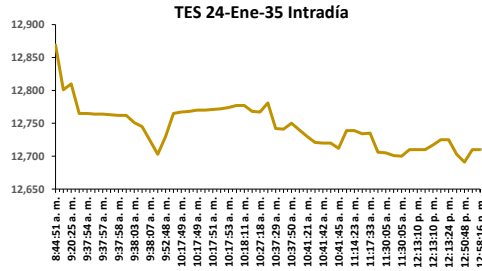
Volumen Negociado SEN*	
Rueda CONH	3.483.114.504.762
Rueda Simultáneas	12.254.956.522.222
<b>Total</b>	<b>15.738.071.026.984</b>

\*Cifras en pesos

En el día de hoy los TES COP se valorizaron en promedio 6,48 pbs, en donde la parte corta de la curva contribuyó con una desvalorización promedio de 0,21 pbs. Los TES UVR presentaron una desvalorización promedio de 1,15 pbs. El volumen total de negociación en el SEN, en la Ruedas Simultánea y CONH fue de \$15.738,1 mil millones. Donde la parte corta, media y larga de la curva de los TES COP representaron 0,00%, 36,55% y 63,45% respectivamente. Por otro lado, los títulos UVR representaron 8,48% del total transado.



**TÉRMINOS Y CONDICIONES PARA EL USO DE LA INFORMACIÓN CONTENIDA EN ESTE INFORME:** La Dirección General de Crédito público y del Tesoro Nacional, por intermedio de la Subdirección de Financiamiento Interno de la Nación, distribuye informes públicos y periódicos donde se incluyen datos relacionados con el mercado secundario de los títulos de deuda pública interna de la República de Colombia, tales como tasas, montos y rendimientos. Dichos documentos contienen información general y por lo tanto, no puede considerarse que mediante uno o varios de ellos se realice una promoción comercial, invitación, asesoría, oferta garantía u o obligación de la República de Colombia o del Ministerio de Hacienda y Crédito Público, para vender, comprar, mantener títulos de deuda pública interna, o celebrar operaciones con derivados, ofertas, promesas o cualquier tipo de contrato u operación financiera relacionada con los mismos. En consecuencia, la Nación (Ministerio de Hacienda y Crédito Público) no asume ningún tipo de responsabilidad por las consecuencias derivadas de las acciones u omisiones que se hayan fundamentado en estos informes. Los títulos de deuda interna sobre los cuales versan estos informes fueron emitidos y colocados en el mercado nacional de capitales, por lo cual a su circulación y pago se aplicarán las normas correspondientes a la jurisdicción nacional, nada en este informe puede entenderse como una modificación a los contratos, anexos y demás documentos suscritos en ejecución o desarrollo de operaciones de crédito público, asimiladas a convexas, o como un concepto sobre la posibilidad de realizar transacciones relacionadas con estos títulos en Colombia. Las citas, transcripciones o cualquier tipo de referencia que se haga a todo o parte de estos informes, deberá señalar expresamente la aplicación de estos términos y condiciones.



**TÉRMINOS Y CONDICIONES PARA EL USO DE LA INFORMACIÓN CONTENIDA EN ESTE INFORME:** La Dirección General de Crédito público y del Tesoro Nacional, por intermedio de la Subdirección de Financiamiento Interno de la Nación, distribuye informes públicos y periódicos donde se incluyen datos relacionados con el mercado secundario de los títulos de deuda pública interna de la República de Colombia, tales como tasas, montos y rendimientos. Dichos documentos contienen información general y por lo tanto, no puede considerarse que mediante uno o varios de ellos se realice una promoción comercial, invitación, asesoría, oferta garantía u obligación de la República de Colombia o del Ministerio de Hacienda y Crédito Público, para vender, comprar, mantener títulos de deuda pública interna, o celebrar operaciones con derivados, ofertas, promesas o cualquier tipo de contrato u operación financiera relacionada con los mismos. En consecuencia, la Nación (Ministerio de Hacienda y Crédito Público) no asume ningún tipo de responsabilidad por las consecuencias derivadas de las acciones u omisiones que se hayan fundamentado en estos informes. Los títulos de deuda interna sobre los cuales versan estos informes fueron emitidos y colocados en el mercado nacional de capitales, por lo cual a su circulación y pago se aplicarán las normas correspondientes a la jurisdicción nacional; nada en este informe puede entenderse como una modificación a los contratos, anexos y demás documentos suscritos en ejecución o desarrollo de operaciones de crédito público, asím ladas o convexas, o como un concepto sobre la posibilidad de realizar transacciones relacionadas con estos títulos en Colombia. Las citas, transcripciones o cualquier tipo de referencia que se haga a todo o parte de estos informes, deberá señalar expresamente l a aplicación de estos términos y condiciones.