

**INFORME DIARIO DE DEUDA PÚBLICA**

Subdirección de Financiamiento Interno de la Nación  
Dirección General de Crédito Público y Tesoro Nacional  
Ministerio de Hacienda y Crédito Público



**Hacienda**

martes, 31 de marzo de 2026

Fecha de vencimiento	Nemotécnico	Valor Nominal*	Cupón	Precio Limpio	Precio Sucio	Duración	Tasa 31-mar	Tasa 30-mar	Var.Pb		
2-jun-26	TCO364020626	6.157.379	0,00	98,166	98,166	0,17	11,134	VAL	11,133	VAL	0,1
25-ago-26	TCO364250826	20.018.983	0,00	95,560	95,560	0,40	11,852	VAL	11,850	SEN	0,2
22-sep-26	TCO364220926	1.884.373	0,00	94,481	94,481	0,48	12,495	VAL	12,647	VAL	-15,2
20-oct-26	TCO364201026	5.351.599	0,00	93,536	93,536	0,56	12,700	VAL	12,847	VAL	-14,7
17-nov-26	TCO364171126	5.983.744	0,00	92,629	92,629	0,63	12,802	VAL	12,943	VAL	-14,1
15-dic-26	TCO364151226	3.026.251	0,00	91,842	91,842	0,71	12,690	VAL	12,823	VAL	-13,3
26-ene-27	TCO364260127	3.600.000	0,00	90,174	90,174	0,82	13,315	VAL	13,287	VAL	2,8
23-feb-27	TCO364230227	3.271.600	0,00	89,369	89,369	0,90	13,237	VAL	13,350	VAL	-11,3
23-mar-27	TCO364230327	686.000	0,00	88,367	88,367	0,98	13,438	VAL	13,543	VAL	-10,5
26-ago-26	TFIT15260826	5.437.275	7,50	98,107	102,566	0,41	12,285	SEN	12,103	SEN	18,2
3-nov-27	TFIT08031127	21.695.857	5,75	88,859	91,191	1,54	13,951	SEN	13,940	SEN	1,1
28-abr-28	TFIT16280428	37.205.100	6,00	86,329	91,869	1,89	14,019	SEN	13,886	SEN	13,3
22-ago-29	TFIT05220829	41.804.513	11,00	89,369	89,369	2,81	13,800	SEN	13,817	SEN	-1,7
27-feb-30	TFIT05270230	14.598.924	12,50	95,097	96,194	3,28	14,195	SEN	14,051	SEN	14,4
18-sep-30	TFIT16180930	25.333.284	7,75	80,307	84,427	3,70	13,920	SEN	13,919	SEN	0,1
26-mar-31	TFVT10260331	4.277.969	7,00	76,536	76,613	4,27	13,813	VAL	13,844	VAL	-3,1
26-mar-31	TFIT10260331	30.931.545	7,00	76,870	76,967	4,28	13,700	SEN	13,662	SEN	3,8
30-jun-32	TFIT16300632	27.621.627	7,00	73,259	78,515	4,76	13,600	SEN	13,550	SEN	5,0
9-feb-33	TFIT11090233	51.956.725	13,25	98,314	100,131	4,82	13,620	SEN	13,460	SEN	16,0
18-oct-34	TFIT16181034	15.721.623	7,25	70,302	73,560	6,00	13,232	SEN	13,230	SEN	0,2
24-ene-35	TFIT11240135	37.230.595	11,75	90,659	92,784	5,68	13,610	SEN	13,544	SEN	6,6
9-jul-36	TFIT16090736	19.600.255	6,25	63,274	67,812	6,72	12,880	SEN	12,780	SEN	10,0
28-nov-40	TFIT16281140	22.881.302	12,75	96,863	101,160	6,94	13,217	SEN	13,023	SEN	19,4
28-may-42	TFIT21280542	47.117.755	9,25	74,815	82,597	7,20	13,050	SEN	13,000	SEN	5,0
25-jul-46	TFIT23250746	38.492.554	11,50	88,505	96,352	7,43	13,120	SEN	12,924	SEN	19,6
26-oct-50	TFIT31261050	21.893.239	7,25	58,361	61,461	8,51	12,890	SEN	12,750	SEN	14,0
13-mar-58	TFIT34130358	10.528.650	12,00	90,237	90,830	8,35	13,320	SEN	13,257	VAL	6,3
<b>Total Tasa Fija en Pesos</b>		<b>524.308.723</b>							<b>Promedio</b>		<b>2,7</b>

Fecha de Vencimiento	Nemotécnico	Valor Nominal*	Cupón	Precio Limpio	Precio Sucio	Duración	Tasa 31-mar	Tasa 30-mar	Var.Pb		
17-mar-27	TUVT11170327	20.086.724	3,30	96,753	96,880	0,96	6,900	SEN	6,851	SEN	4,9
18-abr-29	TUVT10180429	15.093.333	2,25	86,777	88,910	2,90	7,231	VAL	7,220	SEN	1,1
22-ene-31	TUVT07220131	22.595.430	6,50	95,758	96,970	4,22	7,575	SEN	7,610	SEN	-3,5
25-mar-33	TUVT20250333	14.605.332	3,00	77,245	77,286	6,30	7,268	VAL	7,234	VAL	3,4
4-abr-35	TUVT20040435	30.971.474	4,75	84,738	89,437	7,00	7,100	SEN	7,234	VAL	-13,4
25-feb-37	TUVT18250237	44.937.326	3,75	75,580	75,919	8,80	7,028	VAL	6,995	VAL	3,3
20-mar-41	TUVT17200341	7.246.216	5,00	82,246	82,398	10,39	6,944	SEN	7,000	SEN	-5,6
16-jun-49	TUVT32160649	32.651.583	3,75	64,951	69,590	13,34	6,790	VAL	6,789	SEN	0,1
19-may-55	TUVT31190555	10.874.471	5,25	79,905	84,451	13,25	6,860	SEN	6,900	SEN	-4,0
1-feb-62	TUVT38010262	22.537.460	6,50	95,108	96,142	14,09	6,868	SEN	6,871	SEN	-0,3
<b>Total Tasa Fija en UVR</b>		<b>221.599.348</b>							<b>Promedio</b>		<b>-1,4</b>

\*Saldo emisiones vigentes con corte al 27-marzo-2026

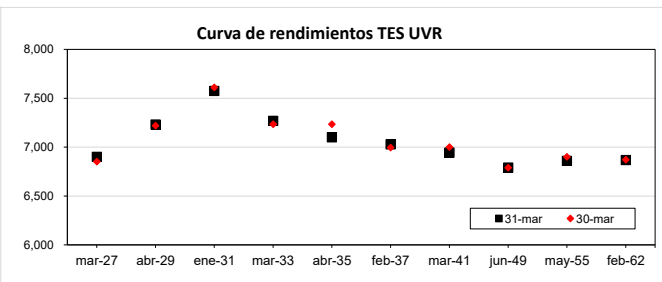
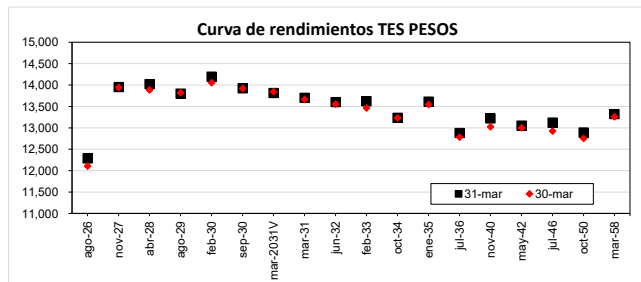
\*Cifras en millones de pesos. Fuente: SEN, MEC, Bloomberg, Subasta

VAL: Corresponde a la tasa de valoración vigente para el día de hoy publicada en la página de PRECIA.

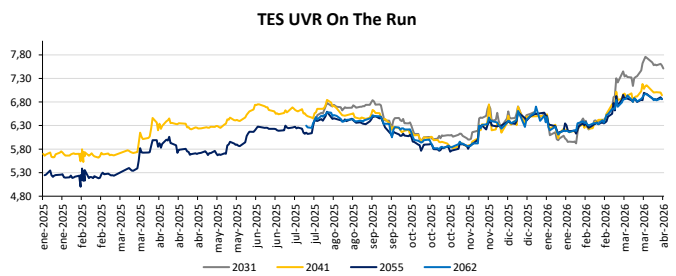
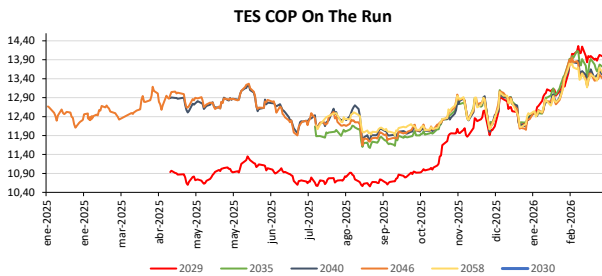
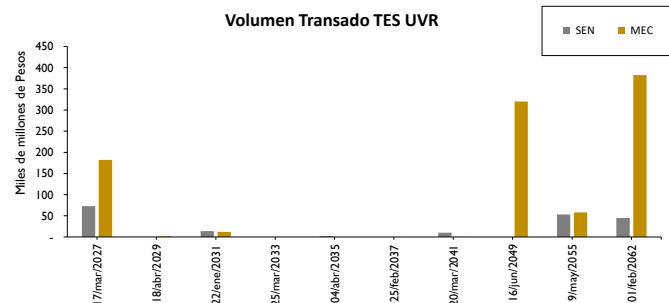
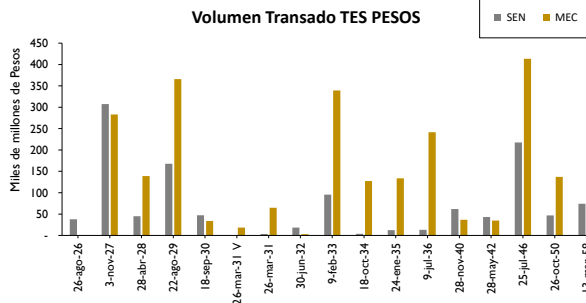
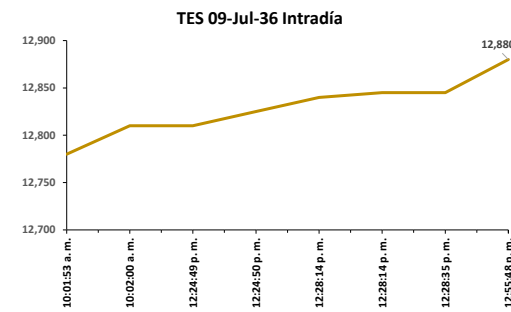
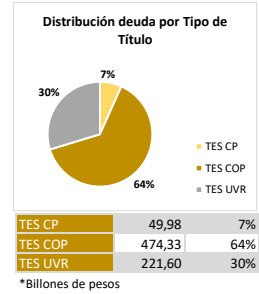
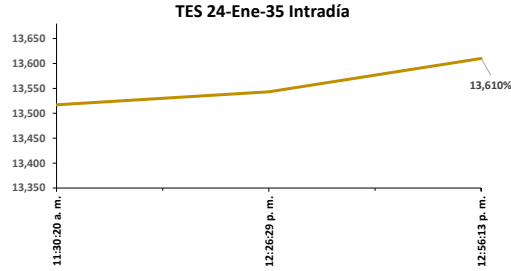
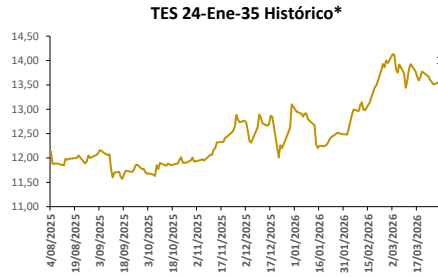
Volumen Negociado SEN*	
Rueda CONH	1.699.648.965.530
Rueda Simultáneas	5.365.866.158.234
<b>Total</b>	<b>7.065.515.123.764</b>

\*Cifras en pesos

En el día de hoy los TES COP se desvalorizaron en promedio 8,23 pbs, en donde la parte corta de la curva contribuyó con una valorización promedio de 5,78 pbs. Los TES UVR presentaron una valorización promedio de 1,40 pbs. El volumen total de negociación en el SEN, en la Ruedas Simultánea y CONH fue de \$7.065,5 mil millones. Donde la parte corta, media y larga de la curva de los TES COP representaron 3,17%, 49,30% y 47,52% respectivamente. Por otro lado, los títulos UVR representaron 14,09% del total transado.



**TÉRMINOS Y CONDICIONES PARA EL USO DE LA INFORMACIÓN CONTENIDA EN ESTE INFORME:** La Dirección General de Crédito público y del Tesoro Nacional, por intermedio de la Subdirección de Financiamiento Interno de la Nación, distribuye informes públicos y periódicos donde se incluyen datos relacionados con el mercado secundario de los títulos de deuda pública interna de la República de Colombia, tales como tasas, montos y rendimientos. Dichos documentos contienen información general y por lo tanto, no puede considerarse que mediante uno o varios de ellos se realice una promoción comercial, invitación, asesoría, oferta garantizada u obligación de la República de Colombia o del Ministerio de Hacienda y Crédito Público, para vender, comprar, mantener títulos de deuda pública interna, o celebrar operaciones con derivados, ofertas, promesas o cualquier tipo de contrato u operación financiera relacionada con los mismos. En consecuencia, la Nación (Ministerio de Hacienda y Crédito Público) no asume ningún tipo de responsabilidad por las consecuencias derivadas de las acciones u omisiones que se hayan fundamentado en estos informes. Los títulos de deuda interna sobre los cuales versan estos informes fueron emitidos y colocados en el mercado nacional de capitales, por lo cual a su cotización y pago se aplicarán las normas correspondientes a la jurisdicción nacional; nada en este informe puede entenderse como una modificación a los contratos, anexos y demás documentos suscritos en ejecución o desarrollo de operaciones de crédito público, asimiladas o convexas, o como un concepto sobre la posibilidad de realizar transacciones relacionadas con estos títulos en Colombia. Las citas, transcripciones o cualquier tipo de referencia que se haga a todo o parte de estos informes, deberá señalar expresamente la aplicación de estos términos y condiciones.



**TÉRMINOS Y CONDICIONES PARA EL USO DE LA INFORMACIÓN CONTENIDA EN ESTE INFORME.** La Dirección General de Crédito público y del Tesoro Nacional, por intermedio de la Subdirección de Financiamiento Interno de la Nación, distribuye informes públicos y periódicos donde se incluyen datos relacionados con el mercado secundario de los títulos de deuda pública interna de la República de Colombia, tales como tasas, montos y rendimientos. Dichos documentos contienen información general y por lo tanto, no puede considerarse que mediante uno o varios de ellos se realice una promoción comercial, invitación, asesoría, oferta garantía u obligación de la República de Colombia o del Ministerio de Hacienda y Crédito Público, para vender, comprar, mantener títulos de deuda pública interna, o celebrar operaciones con derivados, ofertas, promesas o cualquier tipo de contrato u operación financiera relacionada con los mismos. En consecuencia, la Nación (Ministerio de Hacienda y Crédito Público) no asume ningún tipo de responsabilidad por las consecuencias derivadas de las acciones u omisiones que se hayan fundamentado en estos informes. Los títulos de deuda interna sobre los cuales versan estos informes emitidos y colocados en el mercado nacional de capitales, por lo cual a su circulación y pago se aplicarán las normas correspondientes a la jurisdicción nacional, nada en este informe puede entenderse como una modificación a los contratos, anexos y demás documentos suscritos en ejecución o desarrollo de operaciones de crédito público, asíni ladas o convexas, o como un concepto sobre la posibilidad de realizar transacciones relacionadas con estos títulos en Colombia. Las citas, transcripciones o cualquier tipo de referencia que se haga a todo o parte de estos informes, deberá señalar expresamente la aplicación de estos términos y condiciones.