

INFORME DIARIO DE DEUDA PÚBLICA

Subdirección de Financiamiento Interno de la Nación
Dirección General de Crédito Público y Tesoro Nacional
Ministerio de Hacienda y Crédito Público



Hacienda

lunes, 30 de marzo de 2026

Fecha de vencimiento	Nemotécnico	Valor Nominal*	Cupón	Precio Limpio	Precio Sucio	Duración	Tasa		Var.Pb		
							30-mar	27-mar			
2-jun-26	TCO364020626	6.157.379	0,00	98,081	98,081	0,18	11,133	VAL	11,137	VAL	-0,4
25-ago-26	TCO364250826	20.018.983	0,00	95,560	95,560	0,41	11,850	SEN	11,846	VAL	0,4
22-sep-26	TCO364220926	1.884.373	0,00	94,327	94,327	0,48	12,647	VAL	12,456	VAL	19,1
20-oct-26	TCO364201026	5.351.599	0,00	93,375	93,375	0,56	12,847	VAL	12,852	SEN	-0,5
17-nov-26	TCO364171126	5.983.744	0,00	92,463	92,463	0,64	12,943	VAL	12,751	VAL	19,2
15-dic-26	TCO364151226	3.026.251	0,00	91,674	91,674	0,71	12,823	VAL	12,781	VAL	4,2
26-ene-27	TCO364260127	3.600.000	0,00	90,100	90,100	0,83	13,287	VAL	13,109	VAL	17,8
23-feb-27	TCO364230227	3.271.600	0,00	89,197	89,197	0,90	13,350	VAL	13,180	VAL	17,0
23-mar-27	TCO364230327	686.000	0,00	88,195	88,195	0,98	13,543	VAL	13,383	VAL	16,0
26-ago-26	TFIT15260826	5.437.275	7,50	98,163	102,602	0,41	12,103	SEN	12,103	VAL	0,0
3-nov-27	TFIT08031127	21.695.857	5,75	88,855	91,171	1,54	13,940	SEN	13,903	SEN	3,7
28-abr-28	TFIT16280428	37.205.100	6,00	86,515	92,040	1,89	13,886	SEN	13,950	SEN	-6,4
22-ago-29	TFIT05220829	41.804.513	11,00	92,574	99,206	2,81	13,817	SEN	13,900	SEN	-8,3
27-feb-30	TFIT05270230	14.598.924	12,50	95,494	96,558	3,28	14,051	SEN	14,062	SEN	-1,1
18-sep-30	TFIT16180930	25.333.284	7,75	80,301	84,400	3,71	13,919	SEN	13,900	VAL	1,9
26-mar-31	FVFT10260331	4.277.969	7,00	76,425	76,444	4,28	13,844	VAL	13,903	VAL	-5,9
26-mar-31	TFIT10260331	30.931.545	7,00	76,972	77,050	4,28	13,662	SEN	13,690	SEN	-2,8
30-jun-32	TFIT16300632	27.621.627	7,00	73,416	78,652	4,76	13,550	SEN	13,553	SEN	-0,3
9-feb-33	TFIT11090233	51.956.725	13,25	98,999	100,779	4,83	13,460	SEN	13,520	SEN	-6,0
18-oct-34	TFIT16181034	15.721.623	7,25	70,304	73,543	6,00	13,230	SEN	13,170	SEN	6,0
24-ene-35	TFIT11240135	37.230.595	11,75	90,965	93,058	5,69	13,544	SEN	13,510	SEN	3,4
9-jul-36	TFIT16090736	19.600.255	6,25	63,674	68,195	6,74	12,780	SEN	12,800	SEN	-2,0
28-nov-40	TFIT16281140	22.881.302	12,75	98,079	102,341	6,99	13,023	SEN	13,069	SEN	-4,6
28-may-42	TFIT21280542	47.117.755	9,25	75,077	82,833	7,22	13,000	SEN	13,000	SEN	0,0
25-jul-46	TFIT23250746	38.492.554	11,50	89,760	97,574	7,50	12,924	SEN	12,965	SEN	-4,1
26-oct-50	TFIT31261050	21.893.239	7,25	59,016	62,095	8,58	12,750	SEN	12,790	SEN	-4,0
13-mar-58	TFIT34130358	10.528.650	12,00	90,672	91,132	8,38	13,257	VAL	13,170	SEN	8,7
Total Tasa Fija en Pesos		524.308.723							Promedio		2,6

Fecha de Vencimiento	Nemotécnico	Valor Nominal*	Cupón	Precio Limpio	Precio Sucio	Duración	Tasa		Var.Pb		
							30-mar	27-mar			
17-mar-27	TUVT11170327	20.086.724	3,30	96,787	96,905	0,96	6,851	SEN	6,816	SEN	3,5
18-abr-29	TUVT10180429	15.093.333	2,25	86,803	88,936	2,91	7,220	SEN	7,240	SEN	-2,0
22-ene-31	TUVT07220131	22.595.430	6,50	95,622	96,817	4,23	7,610	SEN	7,580	SEN	3,0
25-mar-33	TUVT20250333	14.605.332	3,00	77,382	77,398	6,31	7,234	VAL	7,210	VAL	2,4
4-abr-35	TUVT20040435	30.971.474	4,75	83,945	88,591	6,99	7,234	VAL	7,150	VAL	8,4
25-feb-37	TUVT18250237	44.937.326	3,75	75,776	76,084	8,80	6,995	VAL	6,976	VAL	1,9
20-mar-41	TUVT17200341	7.246.216	5,00	81,798	81,936	10,38	7,000	SEN	7,008	VAL	-0,8
16-jun-49	TUVT32160649	32.651.583	3,75	64,952	67,908	13,35	6,789	SEN	6,777	VAL	1,2
19-may-55	TUVT31190555	10.874.471	5,25	79,488	84,019	13,21	6,900	SEN	6,846	SEN	5,4
1-feb-62	TUVT38010262	22.537.460	6,50	95,070	96,086	14,09	6,871	SEN	6,835	SEN	3,6
Total Tasa Fija en UVR		221.599.348							Promedio		2,7

*Saldo emisiones vigentes con corte al 27-marzo-2026

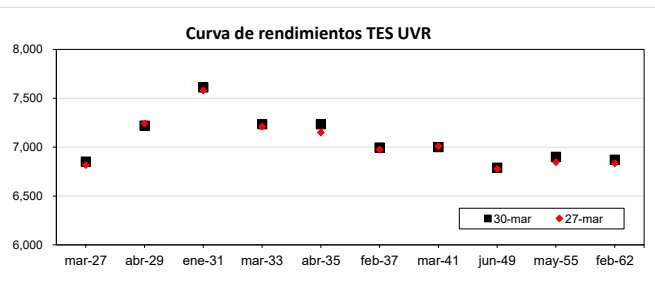
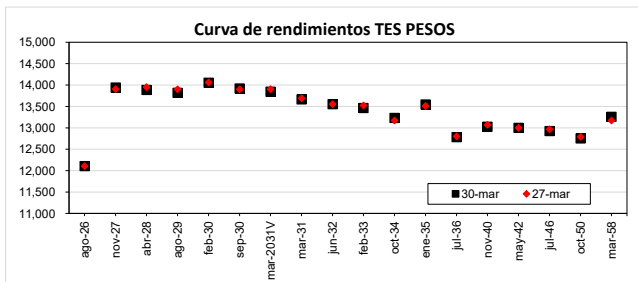
*Cifras en millones de pesos. Fuente: SEN, MEC, Bloomberg, Subasta

VAL: Corresponde a la tasa de valoración vigente para el día de hoy publicada en la página de PRECIA.

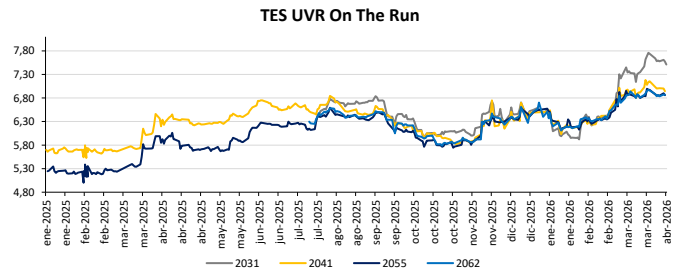
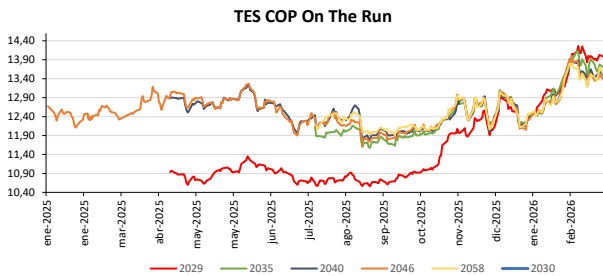
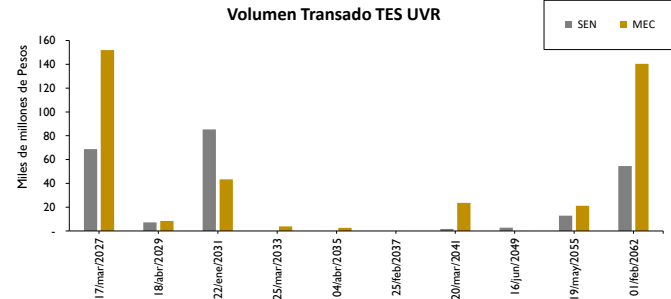
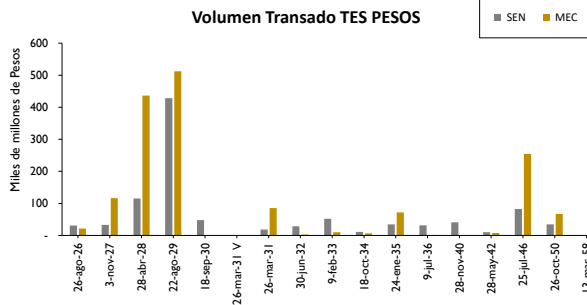
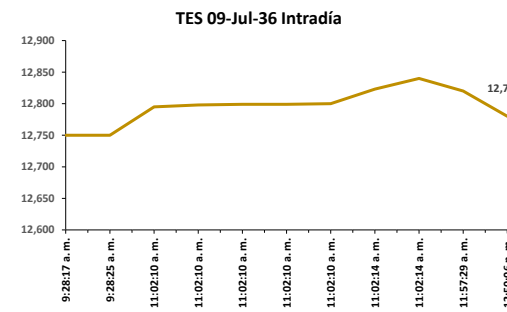
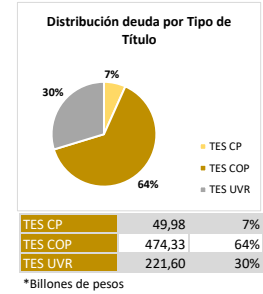
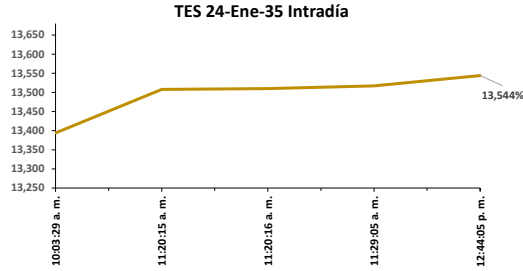
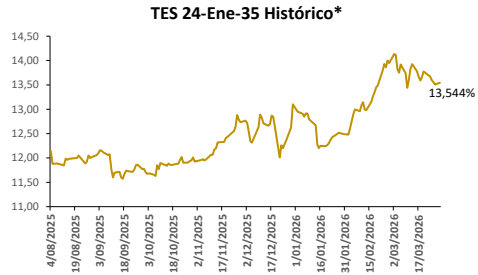
Volumen Negociado SEN*	
Rueda CONH	1.456.743.196.465
Rueda Simultáneas	6.855.884.437.686
Total	8.312.627.634.151

*Cifras en pesos

En el día de hoy los TES COP se valorizaron en promedio 1,21 pbs, en donde la parte corta de la curva contribuyó con una desvalorización promedio de 9,28 pbs. Los TES UVR presentaron una desvalorización promedio de 2,66 pbs. El volumen total de negociación en el SEN, en la Ruedas Simultánea y CONH fue de \$8.312,6 mil millones. Donde la parte corta, media y larga de la curva de los TES COP representaron 3,08%, 67,24% y 29,67% respectivamente. Por otro lado, los títulos UVR representaron 18,91% del total transado.



TÉRMINOS Y CONDICIONES PARA EL USO DE LA INFORMACIÓN CONTENIDA EN ESTE INFORME: La Dirección General de Crédito público y del Tesoro Nacional, por intermedio de la Subdirección de Financiamiento Interno de la Nación, distribuye informes públicos y periódicos donde se incluyen datos relacionados con el mercado secundario de los títulos de deuda pública interna de la República de Colombia, tales como tasas, montos y rendimientos. Dichos documentos contienen información general y por lo tanto, no puede considerarse que mediante uno o varios de ellos se realice una promoción comercial, invitación, asesoría, oferta garantizada u obligación de la República de Colombia o del Ministerio de Hacienda y Crédito Público, para vender, comprar, mantener títulos de deuda pública interna, o celebrar operaciones con derivados, ofertas, promesas o cualquier tipo de contrato u operación financiera relacionada con los mismos. En consecuencia, la Nación (Ministerio de Hacienda y Crédito Público) no asume ningún tipo de responsabilidad por las consecuencias derivadas de las acciones u omisiones que se hayan fundamentado en estos informes. Los títulos de deuda interna sobre los cuales versan estos informes fueron emitidos y colocados en el mercado nacional de capitales, por lo cual a su cotización y pago se aplicarán las normas correspondientes a la jurisdicción nacional; nada en este informe puede entenderse como una modificación a los contratos, anexos y demás documentos suscritos en ejecución o desarrollo de operaciones de crédito público, asimiladas o convexas, o como un concepto sobre la posibilidad de realizar transacciones relacionadas con estos títulos en Colombia. Las citas, transcripciones o cualquier tipo de referencia que se haga a todo o parte de estos informes, deberá señalar expresamente la aplicación de estos términos y condiciones.



TÉRMINOS Y CONDICIONES PARA EL USO DE LA INFORMACIÓN CONTENIDA EN ESTE INFORME. La Dirección General de Crédito público y del Tesoro Nacional, por intermedio de la Subdirección de Financiamiento Interno de la Nación, distribuye informes públicos y periódicos donde se incluyen datos relacionados con el mercado secundario de los títulos de deuda pública interna de la República de Colombia, tales como tasas, montos y rendimientos. Dichos documentos contienen información general y por lo tanto, no puede considerarse que mediante uno o varios de ellos se realice una promoción comercial, invitación, asesoría, oferta garantía u obligación de la República de Colombia o del Ministerio de Hacienda y Crédito Público, para vender, comprar, mantener títulos de deuda pública interna, o celebrar operaciones con derivados, ofertas, promesas o cualquier tipo de contrato u operación financiera relacionada con los mismos. En consecuencia, la Nación (Ministerio de Hacienda y Crédito Público) no asume ningún tipo de responsabilidad por las consecuencias derivadas de las acciones u omisiones que se hayan fundamentado en estos informes. Los títulos de deuda interna sobre los cuales versan estos informes fueron emitidos y colocados en el mercado nacional de capitales, por lo cual a su circulación y pago se aplicarán las normas correspondientes a la jurisdicción nacional; nada en este informe puede entenderse como una modificación a los contratos, anexos y demás documentos suscritos en ejecución o desarrollo de operaciones de crédito público, asíni ladas o convexas, o como un concepto sobre la posibilidad de realizar transacciones relacionadas con estos títulos en Colombia. Las citas, transcripciones o cualquier tipo de referencia que se haga a todo o parte de estos informes, deberá señalar expresamente la aplicación de estos términos y condiciones.