

martes, 30 de abril de 2019

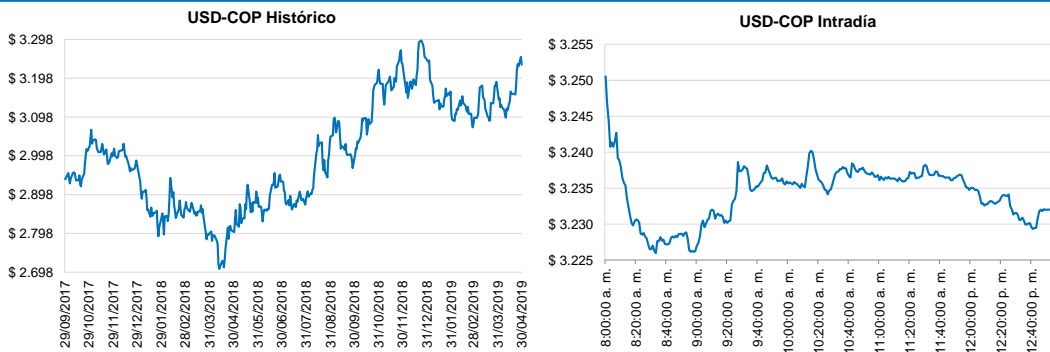
Coyuntura Económica

La Nación colocó hoy en el mercado público de valores colombiano \$350 mil millones en valor nominal en Títulos de Tesorería a Corto Plazo (TCO) denominados en pesos con vencimiento el 11 de Marzo de 2020. Se recibieron demandas por \$670 mil millones en valor nominal, es decir, 1.91 veces el monto ofrecido. La tasa de interés de corte de la subasta fue 4,750%.

COLCAP	1.575,47	-0,94	Inflación Doce Meses	3,21%	DTF (EA)	4,54	TRM	3.247,72	19,93
Col20	11.047,98	-0,13	Inflación Marzo 2019	0,43%	IBR	4,106	Dólar SET FX	3.232,91	-18,24
INDU	26.567,87	0,05	Meta de Inflación	[2.0% - 4.0%]			UVR	265,2377	
SPX	2.942,95	0,00	T. de Intervención	4,25%			EURO	3.627,13	-7,07
IBOV	96.090,15	-0,10	Petróleo BRENT	72,78	1,03		Libra Esterlina	4.209,74	5,70
MEXBOL	44.589,54	-0,82	Petróleo WTI	63,86	0,57				
IGBVL	20.870,35	-0,08							
IPSA	5.166,70	-0,06							

En la jornada de hoy el dólar presentó una tendencia a la baja con respecto al cierre anterior, alcanzando un valor de referencia de \$ 3.233. Las operaciones intra-day a su vez presentaron un valor promedio de \$3.233,93.

Por otro lado, se realizaron 1.521 operaciones en las que se negociaron USD \$1.026,27 millones. Finalmente, las operaciones next day registraron una tasa de cambio de \$3.230, donde se negociaron \$ 185,59 millones en 44 operaciones.



TERMINOS Y CONDICIONES PARA EL USO DE LA INFORMACION CONTENIDA EN ESTE INFORME: La Dirección General de Crédito Público y del Tesoro Nacional, por intermedio de la Subdirección de Financiamiento Interno de la Nación, distribuye informes públicos y periódicos donde se incluyen datos relacionados con el mercado secundario de los títulos de deuda pública interna de la República de Colombia, tales como tasas, montos y rendimientos. Dichos documentos contienen información general y por lo tanto, no puede considerarse que mediante uno o varios de ellos se realice una promoción comercial, invitación, asesoría, oferta, garantía u obligación de la República de Colombia o del Ministerio de Hacienda y Crédito Público, para vender, comprar, mantener títulos de deuda pública interna, o celebrar operaciones con derivados, ofertas, promesas o cualquier tipo de contrato u operación financiera relacionada con los mismos. En consecuencia, la Nación (Ministerio de Hacienda y Crédito Público) no asume ningún tipo de responsabilidad por las consecuencias derivadas de las acciones u omisiones que se hagan fundamentando en estos informes. Los títulos de deuda interna sobre los cuales versan estos informes fueron emitidos y colocados en el mercado nacional de capitales, por lo cual a su circulación y pago se aplicarán las normas correspondientes a la jurisdicción nacional; nada en éste informe puede entenderse como una modificación a los contratos, anexos y demás documentos suscritos en ejecución o desarrollo de operaciones de crédito público, asimiladas o conexas, o como un concepto sobre la posibilidad de realizar transacciones relacionadas con estos títulos en Colombia. Las citas, transcripciones o cualquier tipo de referencia que se haga a todo o parte de estos informes, deberá señalar expresamente la aplicación de éstos términos y condiciones.

martes, 30 de abril de 2019

		Emisiones Vigentes*							
	Título	Valor Nominal ¹	Cupón	Precio Limpio	Duración	Tasa 30-abr		Tasa 29-abr	Var. Pb
	11-jun-19	TCO364110619	3.249.999	0,00	99,99	0,12	4,311 VAL	4,307 VAL	0,4
	10-sep-19	TCO364100919	3.249.999	0,00	98,46	0,36	4,292 VAL	4,277 VAL	1,5
	10-dic-19	TCO364101219	4.249.999	0,00	97,31	0,61	4,500 VAL	4,489 VAL	1,1
	11-mar-20	TCO364110320	2.450.000	0,00	96,15	0,86	4,641 VAL	4,634 VAL	0,7
	11-sep-19	TFIT06110919	5.510.804	7,00	100,93	0,37	4,245 SEN	4,315 SEN	-7,0
	24-jul-20	TFIT15240720	14.610.763	11,00	107,50	1,14	4,570 SEN	4,558 MEC	1,2
	04-may-22	TFIT10040522	33.484.936	7,00	104,59	2,65	5,311 SEN	5,317 SEN	-0,6
	24-jul-24	TFIT16240724	26.889.987	10,00	117,91	4,14	5,910 SEN	5,910 SEN	0,0
	26-nov-25	TFIT08261125	17.119.243	6,25	100,03	5,45	6,235 SEN	6,230 SEN	0,5
	26-ago-26	TFIT15260826	28.778.994	7,50	106,57	5,68	6,342 SEN	6,340 SEN	0,2
	28-abr-28	TFIT16280428	26.929.276	6,00	96,15	7,16	6,580 SEN	6,588 SEN	-0,8
	18-sep-30	TFIT16180930	17.395.464	7,75	106,94	7,75	6,845 SEN	6,830 SEN	1,5
	30-jun-32	TFIT16300632	18.114.036	7,00	100,04	8,53	6,991 SEN	6,993 SEN	-0,2
	18-oct-34	TFIT16181034	5.740.296	7,25	100,28	9,75	7,170 SEN	7,173 SEN	-0,3
Total Tasa Fija en Pesos		207.773.795							

	Título	Valor Nominal ¹	Cupón	Precio Limpio	Duración	Tasa 30-abr		Tasa 29-abr	Var. Pb
	10-mar-21	TUVT10100321	20.341.758	3,50	102,99	1,83	1,847 SEN	1,895 SEN	-4,8
	23-feb-23	TUVT17230223	26.750.051	4,75	108,74	3,57	2,330 SEN	2,384 SEN	-5,4
	07-may-25	TUVT11070525	10.409.384	3,50	104,47	5,37	2,685 SEN	2,685 SENY	0,0
	17-mar-27	TUVT11170327	12.017.847	3,30	101,93	7,05	3,020 SEN	3,050 SEN	-3,0
	25-mar-33	TUVT20250333	9.911.062	3,00	93,69	11,44	3,584 SENY	3,586 SEN	-0,2
	04-abr-35	TUVT20040435	14.961.206	4,75	112,67	11,77	3,684 SEN	3,679 SEN	0,5
	25-feb-37	TUVT18250237	2.196.249	3,75	100,26	13,24	3,729 SEN	3,742 SEN	-1,3
	16-jun-49	TUVT32160649	3.092.830	3,75	98,00	17,83	3,863 VAL	3,843 VAL	2,0
Total Tasa Fija UVR		99.680.387							

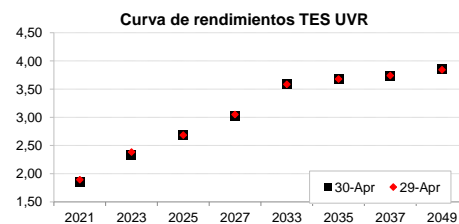
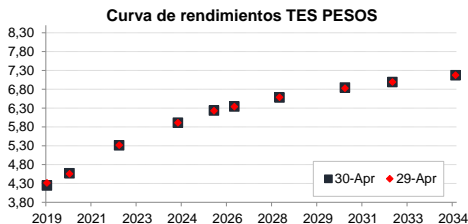
*Saldo emisiones vigentes con corte al 26-abril-2019

¹Cifras en millones de pesos. Fuente: SEN, MEC, Bloomberg

VAL: Corresponde a la tasa de valoración vigente para el día de hoy publicada en la página de PRECIA

En el día de hoy los TES COP se desvalorizaron en promedio 0,17 pbs, en donde la parte larga de la curva contribuyó con una desvalorización promedio de 0,33 pbs. Los TES UVR presentaron una valorización promedio de 2,33 pbs.)

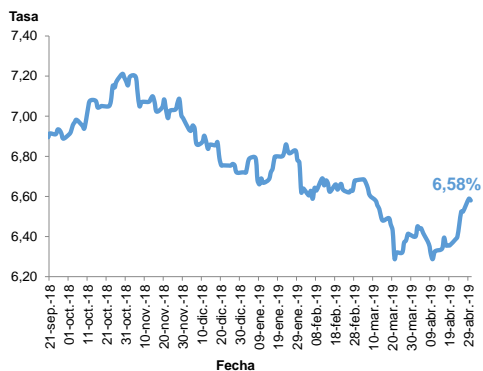
El volumen de negociación en el SEN fue de \$1.817,94 mil millones. Donde la parte corta, media y larga de la curva en pesos representaron 21,43%, 32,97% y 17,34% respectivamente. Por otro lado, los títulos UVR representaron 28,26% del monto transado.



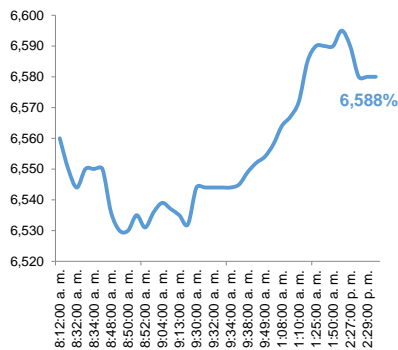
TERMINOS Y CONDICIONES PARA EL USO DE LA INFORMACIÓN CONTENIDA EN ESTE INFORME: La Dirección General de Crédito Público y del Tesoro Nacional, por intermedio de la Subdirección de Financiamiento Interno de la Nación, distribuye informes públicos y periódicos donde se incluyen datos relacionados con el mercado secundario de los títulos de deuda pública interna de la República de Colombia, tales como tasas, montos y rendimientos. Dichos documentos contienen información general y por lo tanto, no puede considerarse que mediante uno o varios de ellos se realice una promoción comercial, invitación, asesoría, oferta, garantía u obligación de la República de Colombia o del Ministerio de Hacienda y Crédito Público, para vender, comprar, mantener títulos de deuda pública interna, o celebrar operaciones con derivados, ofertas, promesas o cualquier tipo de contrato u operación financiera relacionada con los mismos. En consecuencia, la Nación (Ministerio de Hacienda y Crédito Público) no asume ningún tipo de responsabilidad por las consecuencias derivadas de las acciones u omisiones que se hayan fundamentando en estos informes. Los flujos de deuda interna sobre los cuales versan estos informes fueron emitidos y colocados en el mercado nacional de capitales, por lo cual a su circulación y pago se aplicarán las normas correspondientes a la jurisdicción nacional; nada en este informe puede entenderse como una modificación a los contratos, anexos y demás documentos suscritos en ejecución o desarrollo de operaciones de crédito público, asimiladas o conexas, o como un concepto sobre la posibilidad de realizar transacciones relacionadas con estos títulos en Colombia. Las citas, transcripciones o cualquier tipo de referencia que se haga a todo o parte de estos informes, deberá señalar expresamente la aplicación de estos términos y condiciones.

martes, 30 de abril de 2019

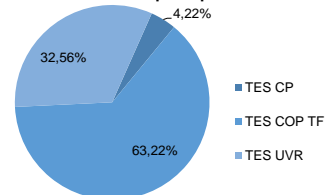
TES 28-Abril-28 Histórico



TES 28-Abril-28 Intradía



Distribución deuda por Tipo de Título

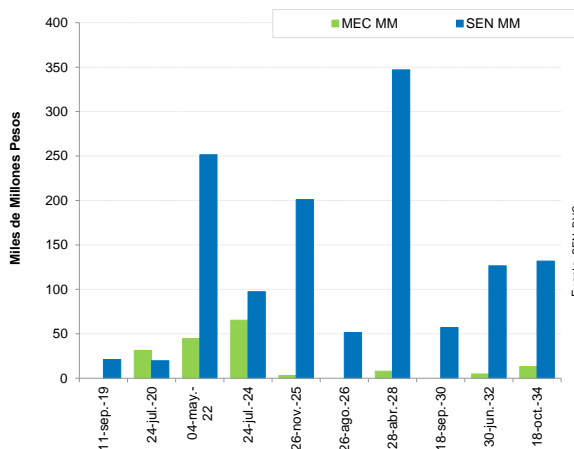


Título	Valor (Biliones de Pesos)	Porcentaje
TES CP	13,20	4,29%
TES COP TF	194,57	63,29%
TES UVR	99,68	32,42%

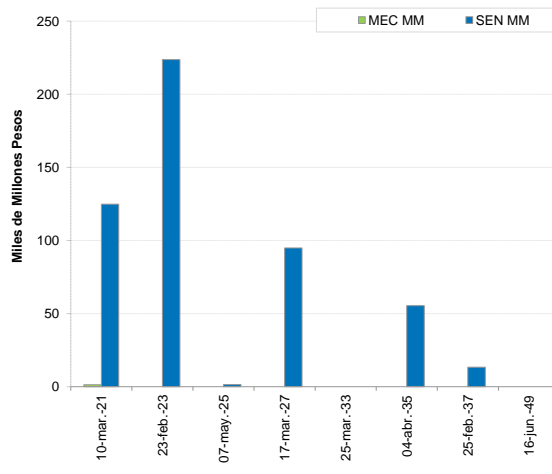
*Cifras en billones de pesos

*Volumen MEC un día de rezago

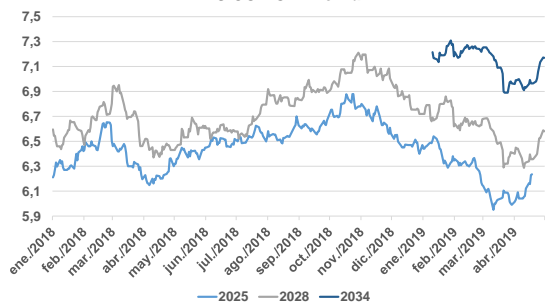
Volumen Transado TES PESOS



Volumen Transado TES UVR



TES COP On The Run



TES UVR On The Run



TERMINOS Y CONDICIONES PARA EL USO DE LA INFORMACIÓN CONTENIDA EN ESTE INFORME: La Dirección General de Crédito Público y del Tesoro Nacional, por intermedio de la Subdirección de Financiamiento Interno de la Nación, distribuye informes públicos y periódicos donde se incluyen datos relacionados con el mercado secundario de los títulos de deuda pública interna de la República de Colombia, tales como tasas, montos y rendimientos. Dichos documentos contienen información general y por lo tanto, no puede considerarse que mediante uno o varios de ellos se realice una promoción comercial, invitación, asesoría, oferta, garantía u obligación de la República de Colombia o del Ministerio de Hacienda y Crédito Público, para vender, comprar, mantener títulos de deuda pública interna, o celebrar operaciones con derivados, ofertas, promesas o cualquier tipo de contrato u operación financiera relacionada con los mismos. En consecuencia, la Nación (Ministerio de Hacienda y Crédito Público) no asume ningún tipo de responsabilidad por las consecuencias derivadas de las acciones u omisiones que se hayan fundamentado en estos informes. Los títulos de deuda interna sobre los cuales versan estos informes fueron emitidos y colocados en el mercado nacional de capitales, por lo cual a su circulación y pago se aplicarán las normas correspondientes a la jurisdicción nacional; nada en este informe puede entenderse como una modificación a los contratos, anexos y demás documentos suscritos en ejecución de las operaciones de crédito público, asimiladas o conexas, o como un concepto sobre la posibilidad de realizar transacciones relacionadas con estos títulos en Colombia. Las citas, transcripciones o cualquier tipo de referencia que se haga a todo o parte de estos informes, deberá señalar expresamente la aplicación de estos términos y condiciones.