

miércoles, 3 de junio de 2026

Fecha de vencimiento	Nemotécnico	Valor Nominal*	Cupón	Precio Limpio	Precio Sucio	Duración	Tasa 3-jun	Tasa 2-jun	Var.Pb
25-ago-26	TCO364250826	1.920.800	0,00	98,409	98,409	0,23	7,217	7,500	-28,3
22-sep-26	TCO364220926	1.884.373	0,00	97,370	97,370	0,30	9,074	9,360	-28,6
20-oct-26	TCO364201026	5.351.599	0,00	95,861	95,861	0,38	11,651	11,678	-2,7
17-nov-26	TCO364171126	5.983.744	0,00	95,004	95,004	0,46	11,779	11,870	-9,1
15-dic-26	TCO364151226	3.026.251	0,00	93,723	93,723	0,53	12,831	12,892	-6,1
26-ene-27	TCO364260127	6.039.992	0,00	92,392	92,392	0,65	12,903	13,000	-9,7
23-feb-27	TCO364230227	4.503.983	0,00	91,556	91,556	0,73	12,868	13,180	-31,2
23-mar-27	TCO364230327	6.127.445	0,00	90,605	90,605	0,80	12,030	12,982	4,8
20-abr-27	TCO364200427	871.800	0,00	89,847	89,847	0,88	12,903	13,221	-31,8
18-may-27	TCO364180527	631.500	0,00	88,655	88,655	0,96	13,380	13,232	14,8
26-ago-26	TFIT15260826	4.205.275	7,50	100,114	105,867	0,23	6,794	7,077	-28,3
3-nov-27	TFIT08031127	22.186.857	5,75	90,806	94,146	1,36	13,200	13,265	-6,5
28-abr-28	TFIT16280428	38.498.600	6,00	88,382	88,975	1,84	13,289	13,307	-1,8
22-ago-29	TFIT05220829	43.155.813	11,00	94,181	102,770	2,64	13,290	13,331	-4,1
27-feb-30	TFIT05270230	26.026.391	12,50	97,474	100,762	3,11	13,348	13,400	-5,2
18-sep-30	TFIT16180930	25.333.284	7,75	82,581	88,061	3,54	13,300	13,350	-5,0
26-mar-31	TFVT10260331	4.277.969	7,00	78,745	80,049	4,11	13,227	13,601	-37,4
26-mar-31	TFIT10260331	30.931.545	7,00	79,560	80,885	4,11	12,951	13,000	-4,9
30-jun-32	TFIT16300632	27.621.627	7,00	76,033	82,516	4,61	12,926	12,970	-4,4
9-feb-33	TFIT11090233	50.059.829	13,25	101,296	105,436	4,67	12,909	12,950	-4,1
18-oct-34	TFIT16181034	15.721.623	7,25	72,545	77,074	5,86	12,751	12,880	-12,9
24-ene-35	TFIT11240135	42.076.710	11,75	94,351	98,537	5,57	12,837	12,850	-1,3
9-jul-36	TFIT16090736	15.396.255	6,25	66,019	71,653	6,62	12,301	12,330	-2,9
28-nov-40	TFIT16281140	23.918.045	12,75	101,036	107,571	6,91	12,562	12,580	-1,8
28-may-42	TFIT21280542	46.998.055	9,25	79,276	79,430	8,10	12,265	12,289	-2,4
25-jul-46	TFIT23250746	38.226.554	11,50	93,902	103,764	7,54	12,320	12,341	-2,1
26-oct-50	TFIT31261050	19.913.239	7,25	61,977	66,348	8,70	12,160	12,196	-3,6
13-mar-58	TFIT34130358	13.791.085	12,00	96,055	98,752	8,60	12,489	12,511	-2,2
Total Tasa Fija en Pesos		524.680.245						Promedio	-9,2

Fecha de Vencimiento	Nemotécnico	Valor Nominal*	Cupón	Precio Limpio	Precio Sucio	Duración	Tasa 3-jun	Tasa 2-jun	Var.Pb
17-mar-27	TUVT11170327	20.448.748	3,30	97,857	98,563	0,79	6,152	6,281	-12,9
18-abr-29	TUVT10180429	15.365.361	2,25	88,885	89,169	2,80	6,620	6,730	-11,0
22-ene-31	TUVT07220131	24.492.686	6,50	98,025	100,376	4,06	7,000	7,039	-3,9
25-mar-33	TUVT20250333	14.868.565	3,00	80,272	80,849	6,14	6,700	6,730	-3,0
4-abr-35	TUVT20040435	31.529.674	4,75	88,344	89,112	7,25	6,524	6,622	-9,8
25-feb-37	TUVT18250237	45.747.234	3,75	79,451	80,448	8,68	6,460	6,456	0,4
20-mar-41	TUVT17200341	7.912.570	5,00	86,639	87,668	10,35	6,423	6,448	-2,5
16-jun-49	TUVT32160649	33.240.064	3,75	71,448	75,054	13,66	6,087	6,095	-0,8
19-may-55	TUVT31190555	11.420.938	5,25	88,777	89,005	14,66	6,082	6,112	-3,0
1-feb-62	TUVT38010262	25.291.394	6,50	104,836	107,009	14,77	6,159	6,131	2,8
Total Tasa Fija en UVR		230.317.235						Promedio	-4,4

*Saldo emisiones vigentes con corte al 29-mayo-2026

*Cifras en millones de pesos. Fuente: SEN, MEC, Bloomberg, Subasta

VAL: Corresponde a la tasa de valoración vigente para el día de hoy publicada en la página de PRECIA.

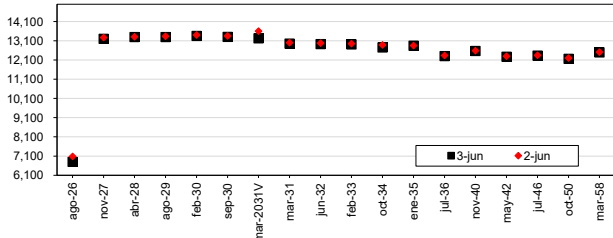
Volumen Negociado SEN*

Rueda CONH	7.231.588.333.242
Rueda Simultáneas	16.475.847.232.116
Total	23.707.435.565.358

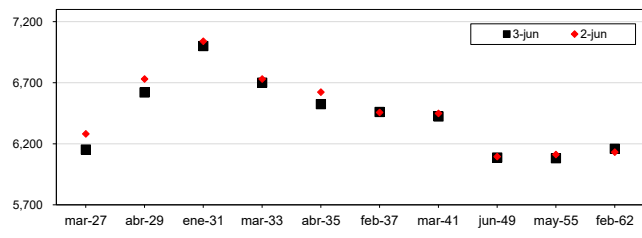
*Cifras en pesos

En el día de hoy los TES COP se valorizaron en promedio 7,27 pbs, en donde la parte corta de la curva contribuyó con una valorización promedio de 14,20 pbs. Los TES UVR presentaron una valorización promedio de 4,37 pbs. El volumen total de negociación en el SEN, en la Ruedas Simultánea y CONH fue de \$23.707,4 mil millones. Donde la parte corta, media y larga de la curva de los TES COP representaron 0,00%, 34,97% y 65,03% respectivamente. Por otro lado, los títulos UVR representaron 29,34% del total tasado.

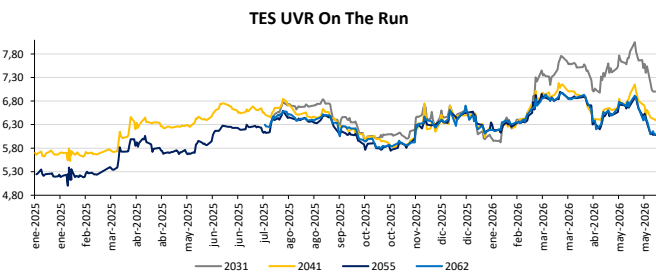
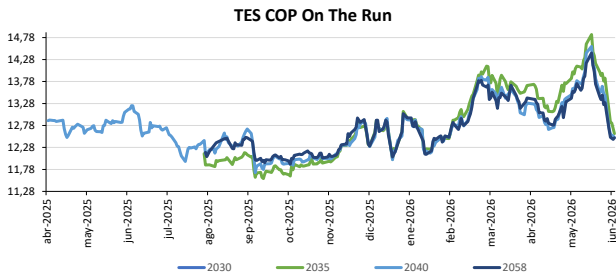
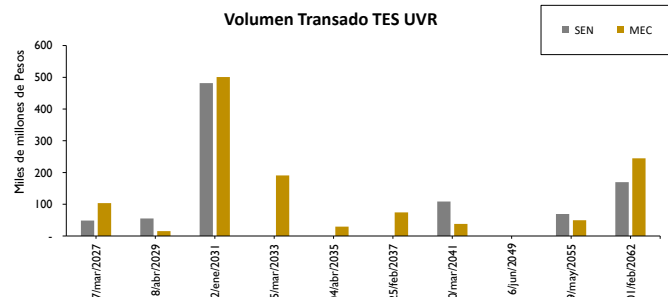
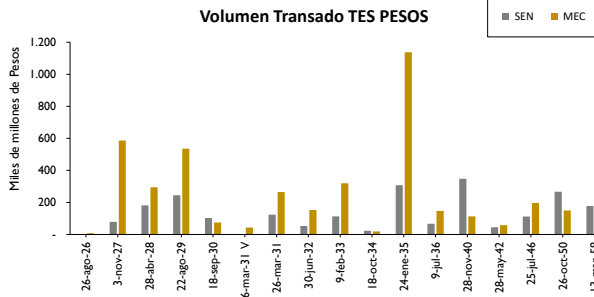
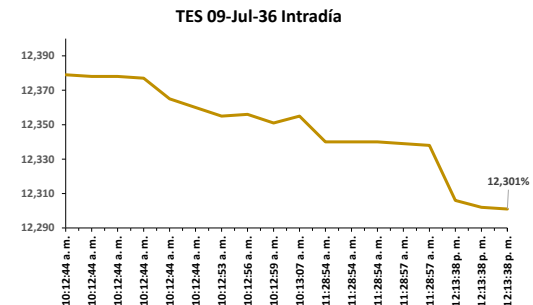
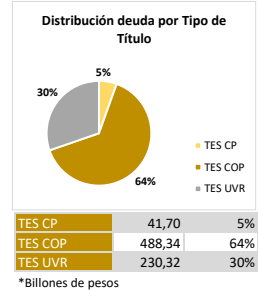
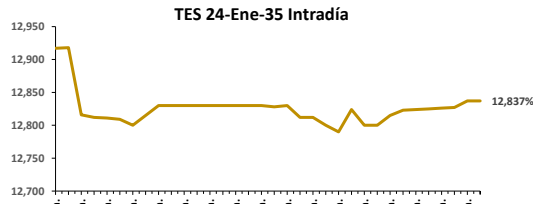
Curva de rendimientos TES PESOS



Curva de rendimientos TES UVR



TÉRMINOS Y CONDICIONES PARA EL USO DE LA INFORMACIÓN CONTENIDA EN ESTE INFORME: La Dirección General de Crédito público y del Tesoro Nacional, por intermedio de la Subdirección de Financiamiento Interno de la Nación, distribuye informes públicos y periódicos donde se incluyen datos relacionados con el mercado secundario de los títulos de deuda pública interna de la República de Colombia, tales como tasas, montos y rendimientos. Dichos documentos contienen información general y por lo tanto, no puede considerarse que mediante uno o varios de ellos se realice una promoción comercial, invitación, asesoría, oferta garantía u obligación de la República de Colombia o del Ministerio de Hacienda y Crédito Público, para vender, comprar, mantener títulos de deuda pública interna, o celebrar operaciones con derivados, ofertas, promesas o cualquier tipo de contrato u operación financiera relacionada con los mismos. En consecuencia, la Nación (Ministerio de Hacienda y Crédito Público) no asume ningún tipo de responsabilidad por las consecuencias derivadas de las acciones u omisiones que se hayan fundamentado en estos informes. Los títulos de deuda interna sobre los cuales versan estos informes fueron emitidos y colocados en el mercado nacional de capitales, por lo cual a su circulación y pago se aplicarán las normas correspondientes a la jurisdicción nacional, nada en este informe puede entenderse como una modificación a los contratos, anexos y demás documentos suscritos en ejecución o desarrollo de operaciones de crédito público, asimiladas o no, como un concepto sobre la posibilidad de realizar transacciones relacionadas con estos títulos en Colombia. Las citas, transcripciones o cualquier tipo de referencia que se haga a todo o parte de estos informes, deberá señalar expresamente la aplicación de estos términos y condiciones.



TÉRMINOS Y CONDICIONES PARA EL USO DE LA INFORMACIÓN CONTENIDA EN ESTE INFORME: La Dirección General de Crédito público y del Tesoro Nacional, por intermedio de la Subdirección de Financiamiento Interno de la Nación, distribuye informes públicos y periódicos donde se incluyen datos relacionados con el mercado secundario de los títulos de deuda pública interna de la República de Colombia, tales como tasas, montos y rendimientos. Dichos documentos contienen información general y por lo tanto, no puede considerarse que mediante uno o varios de ellos se realice una promoción comercial, invitación, asesoría, oferta garantía u obligación de la República de Colombia o del Ministerio de Hacienda y Crédito Público, para vender, comprar, mantener títulos de deuda pública interna, o celebrar operaciones con derivados, ofertas, promesas o cualquier tipo de contrato u operación financiera relacionada con los mismos. En consecuencia, la Nación (Ministerio de Hacienda y Crédito Público) no asume ningún tipo de responsabilidad por las consecuencias derivadas de las acciones u omisiones que se hayan fundamentado en estos informes. Los títulos de deuda interna sobre los cuales versan estos informes fueron emitidos y colocados en el mercado nacional de capitales, por lo cual a su circulación y pago se aplicarán las normas correspondientes a la jurisdicción nacional; nada en este informe puede entenderse como una modificación a los contratos, anexos y demás documentos suscritos en ejecución o desarrollo de operaciones de crédito público, asím ladas o convexas, o como un concepto sobre la posibilidad de realizar transacciones relacionadas con estos títulos en Colombia. Las o lras, transcripciones o cualquier tipo de referencia que se haga a todo o parte de estos informes, deberá señalar expresamente l a aplicación de estos términos y condiciones.