

miércoles, 29 de mayo de 2019

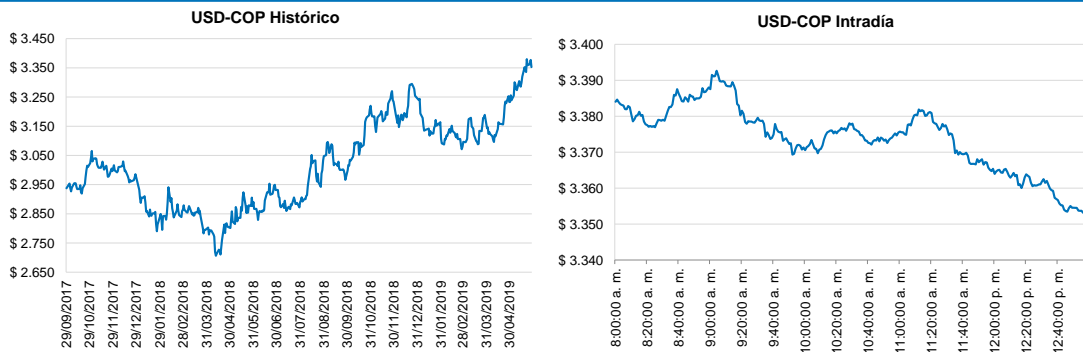
Coyuntura Económica

La Nación colocó el día de hoy en el mercado local tres Títulos de Tesorería a largo plazo denominados en COP con vencimientos al 26 de Noviembre de 2025, 28 de Abril de 2028 y el 18 de Octubre de 2034. Se recibieron demandas por \$1,520 billones, es decir, 2 veces el monto convocado inicialmente. La tasa de interés de corte de la subasta fue 6,100%, 6,479% y 7,097% respectivamente.

COLCAP	1.482,44	1,30	Inflación Doce Meses	3,25%	DTF (EA)	4,47	TRM	3.362,48	3,64
Col20	10.906,95	0,25	Inflación Abril 2019	0,50%	IBR	4,114	Dólar SET FX	3.353,00	-23,10
INDU	24.999,99	-1,37	Meta de Inflación	[2.0% - 4.0%]			UVR	266,4068	
SPX	2.770,98	-1,12	T. de Intervención	4,25%			EURO	3.734,28	-38,56
IBOV	96.325,22	-0,07	Petróleo BRENT	69,4	-1,01		Libra Esterlina	4.234,76	-33,86
MEXBOL	42.626,98	0,99	Petróleo WTI	58,81	-0,56				
IGBVL	19.632,77	-0,03							
IPSA	4.859,84	1,28							

En la jornada de hoy el dólar presentó una tendencia al alza con respecto al cierre anterior, alcanzando un valor de referencia de \$ 3.353. Las operaciones intra-day a su vez presentaron un valor promedio de \$3.375,17.

Por otro lado, se realizaron 2.211 operaciones en las que se negociaron USD \$1.363,02 millones. Finalmente, las operaciones next day registraron una tasa de cambio de \$3.354, donde se negociaron \$ 181,16 millones en 53 operaciones.



TERMINOS Y CONDICIONES PARA EL USO DE LA INFORMACIÓN CONTENIDA EN ESTE INFORME: La Dirección General de Crédito Público y del Tesoro Nacional, por intermedio de la Subdirección de Financiamiento Interno de la Nación, distribuye informes públicos y periódicos donde se incluyen datos relacionados con el mercado secundario de los títulos de deuda pública interna de la República de Colombia, tales como tasas, montos y rendimientos. Dichos documentos contienen información general y por lo tanto, no puede considerarse que mediante uno o varios de ellos se realice una promoción comercial, invitación, asesoría, oferta, garantía u obligación de la República de Colombia o del Ministerio de Hacienda y Crédito Público, para vender, comprar, mantener títulos de deuda pública interna, o celebrar operaciones con derivados, ofertas, promesas o cualquier tipo de contrato u operación financiera relacionada con los mismos. En consecuencia, la Nación (Ministerio de Hacienda y Crédito Público) no asume ningún tipo de responsabilidad por las consecuencias derivadas de las acciones u omisiones que se hayan fundamentado en estos informes. Los títulos de deuda interna sobre los cuales versan estos informes fueron emitidos y colocados en el mercado nacional de capitales, por lo cual a su circulación y pago se aplicarán las normas correspondientes a la jurisdicción nacional; nada en este informe puede entenderse como una modificación a los contratos, anexos y demás documentos suscritos en ejecución o desarrollo de operaciones de crédito público, asimiladas o conexas, o como un concepto sobre la posibilidad de realizar transacciones relacionadas con estos títulos en Colombia. Las citas, transcripciones o cualquier tipo de referencia que se haga a todo o parte de estos informes, deberá señalar expresamente la aplicación de estos términos y condiciones.

miércoles, 29 de mayo de 2019

		Emisiones Vigentes*					Tasa 29-may		Tasa 28-may		Var. Pb
	Título	Valor Nominal ¹	Cupón	Precio Limpio	Duración						
	11-jun-19	TCO364110619	3.249.999	0,00	99,99	0,04	4,303	VAL	4,303	VAL	0,0
	10-sep-19	TCO364100919	3.249.999	0,00	98,80	0,28	4,263	VAL	4,263	VAL	0,0
	10-dic-19	TCO364101219	4.249.999	0,00	97,66	0,53	4,483	VAL	4,483	VAL	0,0
	11-mar-20	TCO364110320	3.850.000	0,00	96,51	0,78	4,616	VAL	4,616	VAL	0,0
	11-sep-19	TFIT06110919	5.510.804	7,00	100,71	0,29	4,302	SEN	4,265	VAL	3,7
	24-jul-20	TFIT15240720	14.610.763	11,00	107,22	1,06	4,411	SEN	4,421	SEN	-1,0
	04-may-22	TFIT10040522	33.484.936	7,00	104,68	2,74	5,234	SEN	5,255	SEN	-2,1
	24-jul-24	TFIT16240724	26.889.987	10,00	118,61	4,06	5,721	SEN	5,760	SEN	-3,9
	26-nov-25	TFIT08261125	17.806.925	6,25	100,89	5,38	6,072	SEN	6,110	SEN	-3,8
	26-ago-26	TFIT15260826	28.778.994	7,50	107,44	5,61	6,188	SEN	6,227	SEN	-3,9
	28-abr-28	TFIT16280428	27.422.932	6,00	97,06	7,09	6,442	SEN	6,490	SEN	-4,8
	18-sep-30	TFIT16180930	17.395.464	7,75	108,27	7,70	6,678	SEN	6,734	SEN	-5,6
	30-jun-32	TFIT16300632	18.114.036	7,00	101,17	8,48	6,860	SEN	6,900	SEN	-4,0
	18-oct-34	TFIT16181034	6.498.129	7,25	100,28	9,75	7,050	SEN	7,082	SEN	-3,2
Total Tasa Fija en Pesos		211.112.965									

	Título	Valor Nominal ¹	Cupón	Precio Limpio	Duración	Tasa 29-may	Tasa 28-may	Var. Pb			
	10-mar-21	TUVT10100321	20.426.674	3,50	103,10	1,75	1,714	SEN	1,748	SEN	-3,4
	23-feb-23	TUVT17230223	27.121.132	4,75	108,79	3,49	2,270	SEN	2,307	SEN	-3,7
	07-may-25	TUVT11070525	10.452.838	3,50	104,61	5,47	2,650	SEN	2,626	SENY	2,4
	17-mar-27	TUVT11170327	12.514.024	3,30	102,59	6,97	2,923	SEN	2,941	SEN	-1,8
	25-mar-33	TUVT20250333	9.952.436	3,00	95,09	11,38	3,452	SEN	3,481	SENY	-2,9
	04-abr-35	TUVT20040435	15.023.661	4,75	114,31	11,73	3,553	SEN	3,586	SEN	-3,3
	25-feb-37	TUVT18250237	2.709.436	3,75	101,25	13,18	3,652	SEN	3,664	SEN	-1,2
	16-jun-49	TUVT32160649	3.105.741	3,75	98,97	17,81	3,808	VAL	3,808	VAL	0,0
Total Tasa Fija UVR		101.305.942									

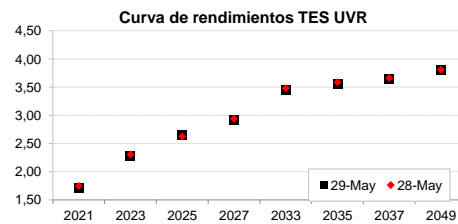
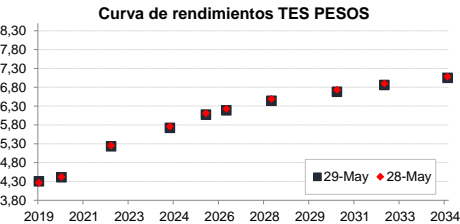
*Saldo emisiones vigentes con corte al 24-mayo-2019

¹Cifras en millones de pesos. Fuente: SEN, MEC, Bloomberg

VAL: Corresponde a la tasa de valoración vigente para el día de hoy publicada en la página de PRECIA

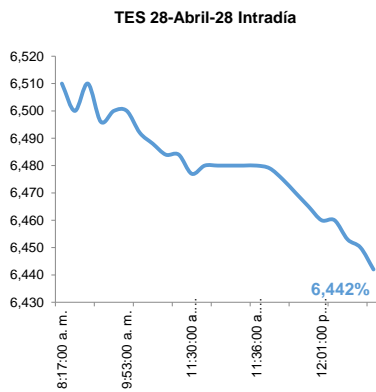
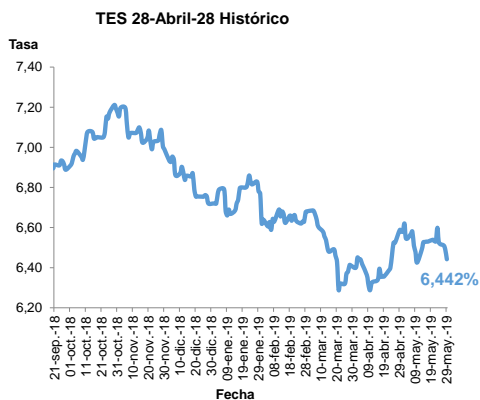
En el día de hoy los TES COP se valorizaron en promedio 3,59 pbs, en donde la parte larga de la curva contribuyó con una valorización promedio de 4,27 pbs. Los TES UVR presentaron una valorización promedio de 1,99 pbs.)

El volumen de negociación en el SEN fue de \$3.025,49 mil millones. Donde la parte corta, media y larga de la curva en pesos representaron 39,15%, 22,48% y 14,30% respectivamente. Por otro lado, los títulos UVR representaron 24,07% del monto transado.

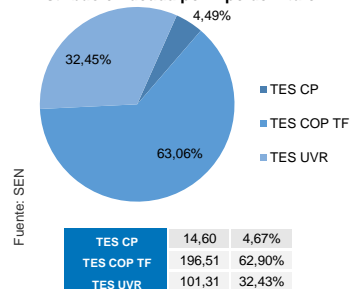


TERMINOS Y CONDICIONES PARA EL USO DE LA INFORMACIÓN CONTENIDA EN ESTE INFORME: La Dirección General de Crédito Público y del Tesoro Nacional, por intermedio de la Subdirección de Financiamiento Interno de la Nación, distribuye informes públicos y periódicos donde se incluyen datos relacionados con el mercado secundario de los títulos de deuda pública interna de la República de Colombia, tales como tasas, montos y rendimientos. Dichos documentos contienen información general y por lo tanto, no puede considerarse que mediante uno o varios de ellos se realice una promoción comercial, invitación, asesoría, oferta, garantía u obligación de la República de Colombia o del Ministerio de Hacienda y Crédito Público, para vender, comprar, mantener títulos de deuda pública interna, o celebrar operaciones con derivados, ofertas, promesas o cualquier tipo de contrato u operación financiera relacionada con los mismos. En consecuencia, la Nación (Ministerio de Hacienda y Crédito Público) no asume ningún tipo de responsabilidad por las consecuencias derivadas de las acciones u omisiones que se hayan fundamentando en estos informes. Los flujos de deuda interna sobre los cuales versan estos informes fueron emitidos y colocados en el mercado nacional de capitales, por lo cual a su circulación y pago se aplicarán las normas correspondientes a la jurisdicción nacional; nada en este informe puede entenderse como una modificación a los contratos, anexos y demás documentos suscritos en ejecución o desarrollo de operaciones de crédito público, asimiladas o conexas, o como un concepto sobre la posibilidad de realizar transacciones relacionadas con estos títulos en Colombia. Las citas, transcripciones o cualquier tipo de referencia que se haga a todo o parte de estos informes, deberá señalar expresamente la aplicación de estos términos y condiciones.

miércoles, 29 de mayo de 2019

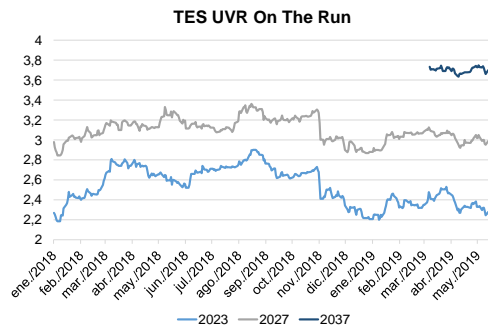
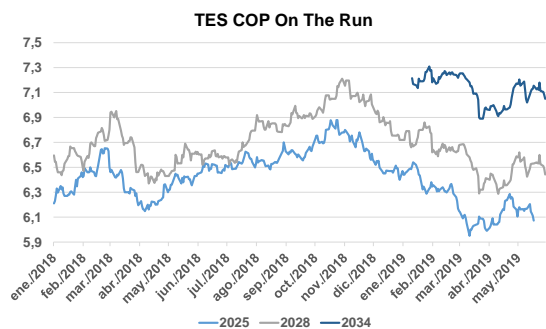
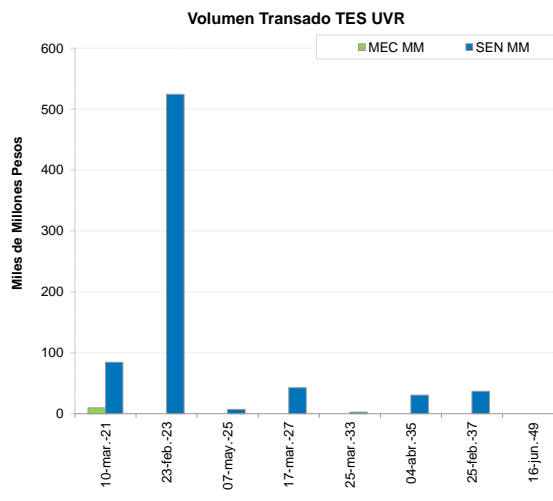
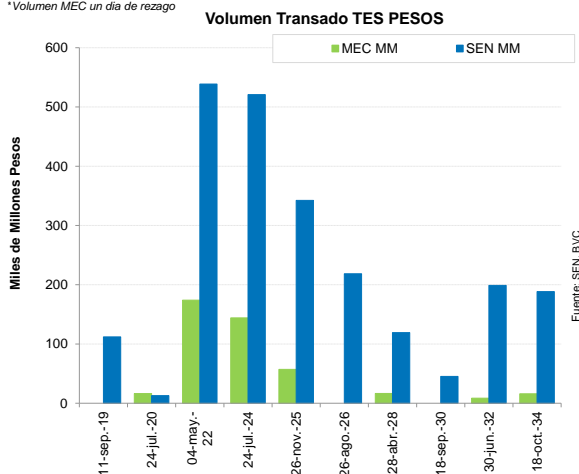


Distribución deuda por Tipo de Título



*Cifras en billones de pesos

*Volumen MEC un día de rezago



TERMINOS Y CONDICIONES PARA EL USO DE LA INFORMACIÓN CONTENIDA EN ESTE INFORME: La Dirección General de Crédito Público y del Tesoro Nacional, por intermedio de la Subdirección de Financiamiento Interno de la Nación, distribuye informes públicos y periódicos donde se incluyen datos relacionados con el mercado secundario de los títulos de deuda pública interna de la República de Colombia, tales como tasas, montos y rendimientos. Dichos documentos contienen información general y por lo tanto, no puede considerarse que mediante uno o varios de ellos se realice una promoción comercial, invitación, asesoría, oferta, garantía u obligación de la República de Colombia o del Ministerio de Hacienda y Crédito Público, para vender, comprar, mantener títulos de deuda pública interna, o celebrar operaciones con derivados, ofertas, promesas o cualquier tipo de contrato u operación financiera relacionada con los mismos. En consecuencia, la Nación (Ministerio de Hacienda y Crédito Público) no asume ningún tipo de responsabilidad por las consecuencias derivadas de las acciones u omisiones que se hayan fundamentado en estos informes. Los títulos de deuda interna sobre los cuales versan estos informes fueron emitidos y colocados en el mercado nacional de capitales, por lo cual a su circulación y pago se aplicarán las normas correspondientes a la jurisdicción nacional; nada en este informe puede entenderse como una modificación a los contratos, anexos y demás documentos suscritos en ejecución o desarrollo de operaciones de crédito público, asimiladas o conexas, o como un concepto sobre la posibilidad de realizar transacciones relacionadas con estos títulos en Colombia. Las citas, transcripciones o cualquier tipo de referencia que se haga a todo o parte de estos informes, deberá señalar expresamente la aplicación de estos términos y condiciones.