

## Resumen de Mercado



En Estados Unidos, tras la reunión del FOMC del 28-29 de enero se decidió mantener el margen de tasa de fondos federales (FFR) sin cambios (1,5%-1,75%); además, el presidente de la Junta de Gobernadores continuó señalando que la política monetaria se mantendrá sin cambios por el momento. Otro resultado de esta reunión, fue un ajuste técnico de +5 pbs sobre la IOER y la tasa de repo inversa (1,6% y 1,5% correspondientemente). Por su parte, de esta reunión fue el cambio de lenguaje con respecto al objetivo de inflación, donde los policy makers hicieron un mayor énfasis en llegar al objetivo de 2% sobre el PCE, y el crecimiento del gasto de los hogares (que pasó de ser caracterizado como fuerte a moderado). Como respuesta al comunicado del FOMC, el mercado disminuyó su percepción sobre los recortes de la FFR, lo cual se puede observar en el mercado de futuros sobre la EFR. En otras noticias, los demócratas del Senado presentaron los últimos argumentos para que al menos se llamen nuevos testigos para el juicio de impeachment; se espera que a finales de esta semana se realice una votación para determinar si se permitirán nuevos testigos y para ampliar la investigación. En el mercado de renta variable, el Dow Jones (+0.04%) cerró en 28,734.45 puntos, el S&P 500 (-0.09%) llegó hasta 3,273.4 puntos y, el NASDAQ (+0.06%) quedó en 9,275.16 unidades. En el mercado de renta fija, el benchmark a 10 años se ubicó en 1.59% con una variación de (-7.23 pb) y el benchmark a 30 años terminó en 2.04% con una variación de (-7.3 pb).



En Europa, el parlamento europeo dio la aprobación final al acuerdo de separación entre Gran Bretaña y su bloque; se espera entonces que el Brexit tenga lugar este viernes. El proceso de aprobación del acuerdo tuvo 621 votos a favor, 49 en contra y 13 abstenciones. En otras noticias, Banco Santander y Safran aseguraron que los precios de las acciones europeas terminaron en alza el miércoles, incluso cuando los inversores examinaron el impacto potencial del coronavirus de rápida expansión. Por su parte, Gran Bretaña dijo que nacionalizará Northern Rail después de que la compañía que opera trenes entre ciudades como Manchester y Leeds fue culpada por años de demoras, cancelaciones y huelgas en el servicio. Gran Bretaña privatizó sus rieles en los años 90, pero a través de los años, algunos contratos con compañías privadas se han vuelto problemáticas y este es el segundo proceso de nacionalización en dos años. En el mercado de renta variable, el Euro Stoxx (+0.46%) cerró en 3,736.36 puntos, en Reino Unido el FTSE 100 (+0.04%) cerró en 7,483.57 puntos y, en Alemania el DAX (+0.16%) cerró en 1,3345 unidades.



En Asia, Estados Unidos y Japón evacuaron a ciudadanos del epicentro del coronavirus de China el miércoles, puesto a que el número de muertes aumentó a 133. Los japoneses evacuados presentaron síntomas de neumonía, pero no se confirma aún diagnóstico de coronavirus. La Organización Mundial de la Salud dijo que había evidencia preocupante de transmisión del virus en otros lugares del mundo; por esta razón, el comité de emergencia de la OMS se reunirá nuevamente este jueves, para decidir si la propagación del virus constituirá una emergencia global. En otras noticias, varias aerolíneas, como lo son British Airways y el brazo holandés de Air France KLM, anunciaron reducir el número de vuelos a China; esto para evitar la propagación del coronavirus a otras partes del mundo. Estas medidas serán tomadas aproximadamente hasta finales de febrero. Por su parte, empresas tales como Toyota anunciaron cerrar sus plantas en china durante el tiempo de propagación del virus. En el mercado de renta variable, el Nikkei se situó en 23379.4 puntos, con una variación diaria de (+0.71%), mientras que, el CSI 300 retrocedió (-3.1%) para llegar a 4003.9 unidades.



En América Latina, según el FMI, el crecimiento regional se estancó en 0,1% durante el 2019, sin embargo, indicó que presentará un crecimiento en su conjunto de 1,6% en el 2020. Este aumento se debe a una recuperación gradual en el crecimiento del mundo a pesar de los riesgos relacionados a las tensiones políticas y económicas dentro de los países de la región. Asimismo, el FMI, afirmó que una "mayor claridad con respecto a las políticas públicas de Argentina" podría ayudar a reactivar el crecimiento y las inversiones en el país, el cual se ha visto afectado por una recesión. En otras noticias, el canciller de México, Marcelo Ebrard afirmó que "va concluyendo la etapa de incertidumbre" tras la firma del nuevo tratado comercial para Norteamérica (TMEC); el cual entra a reemplazar el TLCAN, el cual estuvo vigente desde el año 1994. Por otro lado, según Octavio Romero, director de la petrolera estatal mexicana Pemex, estimó que la empresa espera llegar al cierre de este año a una producción de 1.9 millones de bpd; frente a los 1.7 millones de bpd que se producen según cifras oficiales. Finalmente, el Grupo Aval, emitió bonos por 1.000 millones de dólares en el mercado internacional de capitales; estos bonos fueron emitidos a un plazo de 10 años con un rendimiento de 4,375%. En el mercado de renta variable, el Colcap (+0.56%) cerró en 1,633.81 puntos. En el mercado de divisas, el peso colombiano se depreció (+0.08%), quedando en 3,388.8 pesos por dólar.



Con respecto a commodities, los precios del cobre cayeron el miércoles, incrementando las pérdidas a un 10% debido al brote de coronavirus que surgió en China, el cual ha impactado la actividad económica y amenaza con reducir la demanda de metales. El contrato referencial del cobre a tres meses en la Bolsa de Metales de Londres, bajó un 9.73% a USD 5.642 por tonelada, frente a los USD 6.250 que se cotizaba al comienzo de la semana pasada. Por otro lado, el petróleo subió el miércoles, debido a que la OPEP quiere extender los recortes de producción al menos hasta el mes de junio, con una posibilidad de se haga un recorte más grande, en caso que la demanda en China se vea afectada por el coronavirus; el precio también subió, debido a que el Instituto Americano del Petróleo informó que los inventarios petroleros cayeron en 4,3 millones de barriles la semana pasada. El precio de referencia WTI, con una variación de (-0.75%) cerró en US\$53.08 por barril y, el Brent, con una variación de (+0.25%) cerró en US\$59.66 por barril. En cuanto al oro, con una variación de (+0.64%) se ubicó en US\$1,577.23 por onza.

## Emisiones Vigentes

29 de enero de 2020  
República de Colombia

### Tes Globales

Fecha de vencimiento	Cupón	Vigente*	Vida Media	Precio	Rendimiento	DVO1	Spread Sobre Tes Locales
14-abr-21	7.8%	2467	1.21	103.16	4.96%	118	302.02
21-mar-23	4.4%	1000	3.14	97.94	5.10%	280	21.11
28-jun-27	9.9%	1924	7.41	125.73	5.52%	693	-12.47

\* El monto emitido en COP puede ser diferente del monto vigente por efecto de canjes y/o amortizaciones.

### Bonos Globales denominados en Dólares

Fecha de vto.	Cupón	Vigente*	Vida media	Precio	Rdto	DVO1**	G - Spread**	I-Spread***	Var. Ayer Spreads	Var. Anual Spreads
25-feb-20	11.750%	796	0.07	100.62	3.06%	4	161	85.0	-31	222
12-jul-21	4.375%	1486	1.45	103.30	2.06%	146	63	44.0	4	-27
15-mar-23	2.625%	1000	3.13	100.93	2.32%	302	92	85.3	1	-22
26-feb-24	4.000%	2100	4.08	105.90	2.47%	399	107	96.8	1	-18
21-may-24	8.125%	1000	4.31	123.39	2.38%	462	98	97.4	0	-39
28-ene-26	4.500%	1500	6.00	109.93	2.69%	581	124	120.9	1	-17
25-abr-27	3.875%	2400	7.24	107.00	2.80%	677	129	132.2	52	-18
15-mar-29	4.500%	2000	9.13	112.17	2.97%	1107	140	143.4	1	-15
30-ene-30	3.000%	1543	10.00	100.19	2.98%	1128	139	145.2	-47	NA
18-sep-37	7.375%	1818	17.64	145.57	3.80%	1639	204	211.6	-23	-14
18-ene-41	6.125%	2500	20.97	133.08	3.82%	1738	198	209.3	-13	-13
26-feb-44	5.625%	2500	24.08	127.78	3.85%	1847	193	208.8	1	-10
15-jun-45	5.000%	4500	25.38	119.17	3.81%	1823	187	205.9	1	-9
15-may-49	5.200%	1800	29.29	123.49	3.85%	2028	182	210.1	1	-11

\* En millones de dólares

\*\* Spread sobre curva UST interpolada.

\*\*\* Spread sobre la tasa swap en USD (Mid USD Swap rate) interpolada a la vida media de los bonos colombianos en dólares

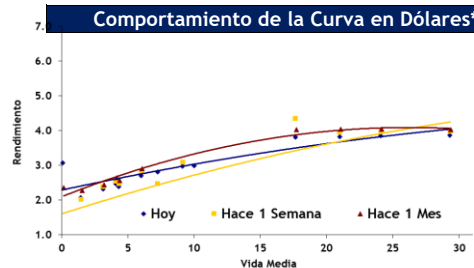
\*\*\*\* Pérdida en dólares por cada millón de valor nominal del bono, ante un aumento de 1 pb en el rendimiento

### Bonos Global denominado en Euros

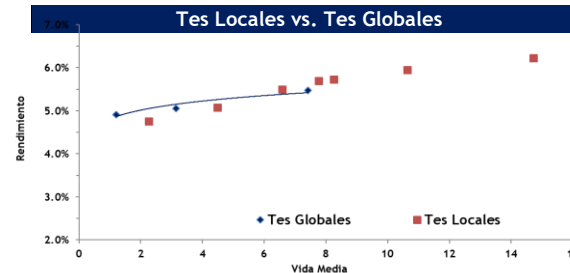
Fecha de vto.	Cupón	Vigente*	Vida media	Precio	Rdto	DVO1**	G - Spread**	I-Spread***	Var. Ayer	Var. Anual
22-mar-26	3.875%	1350	6.15	118.51	0.78%	671	116	104	157%	-40

\* En millones de euros\*\* Spread sobre BUND 10Y.

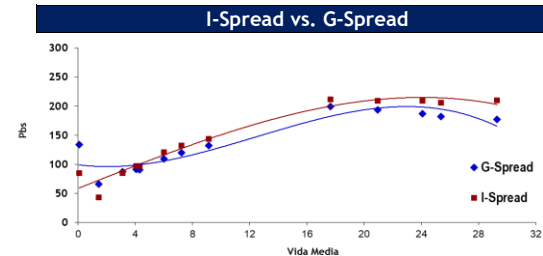
\*\*\* Spread sobre Mid Swap 10Y. \*\*\*\* Pérdida en euros por cada millón de valor nominal del bono, ante un aumento de 1 pb en el rendimiento



\* La curva en dólares se calcula con los rendimientos mid del día actual.  
Fuente: Bloomberg  
Fecha de actualización: 29 de enero de 2020



\* No se tienen en cuenta los TCO para la construcción de la curva de TES Locales  
Fuente: Bloomberg  
Fecha de actualización: 29 de enero de 2020



Fuente: Bloomberg  
Fecha de actualización: 29 de enero de 2020

## Tasas de Interés y Rendimientos

Tasas de interés y rendimientos			
Indicador	Hoy	Variación diaria	Variación Anual
Swap 10 años	1.54	-6.5 pb	-120 pb
FED Funds Rate	1.75	0 pb	-75 pb
LIBOR 3 meses	1.77	-0.5 pb	-98 pb
LIBOR 6 meses	1.77	-1.3 pb	-106 pb
SOFR (overnight)	1.53	0 pb	-86 pb
Tesoros 2 años	1.41	-5.2 pb	-116 pb
Tesoros 5 años	1.40	-7.6 pb	-114 pb
Tesoros 10 años	1.59	-7.1 pb	-113 pb

## Commodities, Divisas y Volatilidad

Commodities			
Indicador	Hoy	Variación diaria	Variación Anual
Oro	1,576.00	0.39%	20.41%
Plata	17.55	0.50%	10.77%
Petroleo WTI	53.10	-0.08%	-0.39%
Petroleo BRENT	59.65	0.24%	-2.72%

Monedas Spot			
Indicador	Hoy	Variación diaria	Variación Anual
COP	3,388.80	0.08%	7.44%
BRL	4.23	0.86%	13.45%
MXN	18.69	-0.19%	-1.63%
JPY	109.05	-0.09%	-0.32%
EUR	1.10	-0.18%	-3.77%

VIX			
Indicador	Hoy	Variación diaria	Variación Anual
VIX	16.07	-1.29%	-16.00%

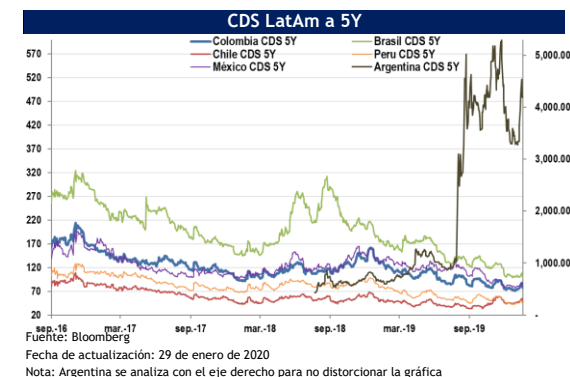
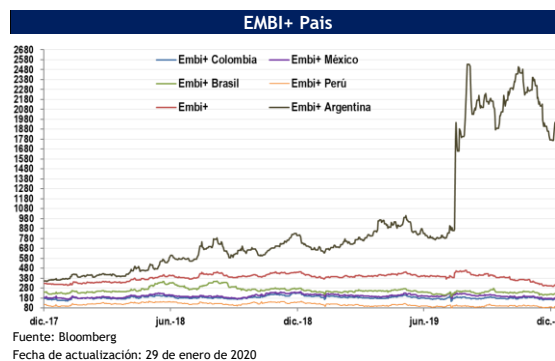
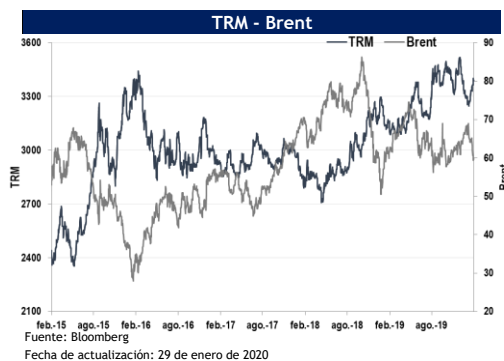
## Renta Variable

Mercado Accionario			
Indicador	Hoy	Variación diaria	Variación Anual
Dow Jones	28,734.58	0.04%	16.90%
S&P	3,278.07	0.06%	24.17%
FTSE	7,483.57	0.04%	9.51%
Nikkei	23,379.40	0.71%	13.73%
MEX	45,144.45	0.95%	3.31%
Bovespa	115,398.5	-0.93%	20.66%
COLCAP	1,632.25	0.47%	13.55%

## Indicadores de Riesgo

EMBI*			
Indicador	Hoy	Variación diaria	Variación Anual
EMBI G	294.97	-7 pb	-86 pb
EMBI G Colombia	174.00	-2 pb	-25 pb
EMBI+	314.93	-8 pb	-76 pb
EMBI+ Colombia	174.00	-2 pb	-28 pb
EMBI+ Peru	98.00	2 pb	-26 pb
EMBI+ Brasil	223.00	-3 pb	-22 pb
EMBI+ México	185.00	-1 pb	-31 pb
EMBI+ Argentina	2,040.00	-51 pb	1344 pb

CDS 5 años*			
Indicador	Hoy	Variación diaria	Variación Anual
CDS Colombia	77.73	-5 pb	-55 pb
CDS Perú	45.46	-3 pb	-34 pb
CDS Brasil	98.92	-4 pb	-75 pb
CDS México	80.44	-5 pb	-55 pb
CDS Chile	48.11	-2 pb	-4 pb
CDS Argentina	4,190.77	0 pb	3536 pb



**Contacto**

29 de enero de 2020

República de Colombia  
Ministerio de Hacienda y Crédito Público**Subdirección de Financiamiento Externo y Relaciones con Inversionistas**

Elaborado por:

**Julián Chauta**

Pasante

Julian.chauta@minhacienda.gov.co

**Ivonne Lara**

Pasante

ilara@minhacienda.gov.co

**Alejandro Dueñas**

Pasante

aleiandro.duenas@minhacienda.gov.co

**Manuel Fernando Ruiz Pedraza**

Asesor

Manuel.Ruiz@minhacienda.gov.co

**Vanessa Licht Tellez**

Asesor

Vanessa.Licht@minhacienda.gov.co

**Juliana López Cortés**

Asesor

Juliana.Lopez@minhacienda.gov.co

**Maria Paula Vargas Urquijo**

Asesor

maria.vargas@minhacienda.gov.co

**Camila Erazo Álvarez**

Subdirectora

Camila.Erazo@minhacienda.gov.co

**CONDICIONES DE USO**

La Dirección General de Crédito Público y del Tesoro Nacional, por intermedio de la Subdirección de Financiamiento Externo de la Nación, distribuye informes públicos y periódicos donde se incluyen datos relacionados con el mercado secundario de los títulos de deuda pública externa de la República de Colombia, tales como precios, spreads y rendimientos. Estos informes son remitidos previa solicitud del interesado y dejarán de enviarse cuando éste lo solicite. Dichos documentos contienen información general y por lo tanto, no puede considerarse que mediante uno o varios de ellos se realice una promoción comercial, invitación, asesoría, oferta, garantía u obligación de la República de Colombia o del Ministerio de Hacienda y Crédito Público, para vender, comprar, mantener títulos de deuda pública externa, o celebrar operaciones con derivados, ofertas, promesas o cualquier tipo de contrato u operación financiera relacionada con los mismos. En consecuencia, la Nación-Ministerio de Hacienda y Crédito Público no asume ningún tipo de responsabilidad por las consecuencias derivadas de las acciones u omisiones que se hayan fundamentado en estos informes. Los títulos de deuda externa sobre los cuáles versan estos informes fueron emitidos y colocados en los mercados internacionales de capitales, por lo cual es posible que a su circulación y pago se apliquen normas correspondientes a jurisdicciones extranjeras; nada en este informe puede entenderse como una modificación a los contratos, anexos y demás documentos suscritos en ejecución o desarrollo de operaciones de crédito público, asimiladas o conexas, o como un concepto sobre la posibilidad de realizar transacciones relacionadas con estos títulos en Colombia. Las citas, transcripciones o cualquier tipo de referencia que se haga a todo o parte de estos informes, deberá señalar expresamente la aplicación de estos términos y condiciones.