

martes, 28 de mayo de 2019

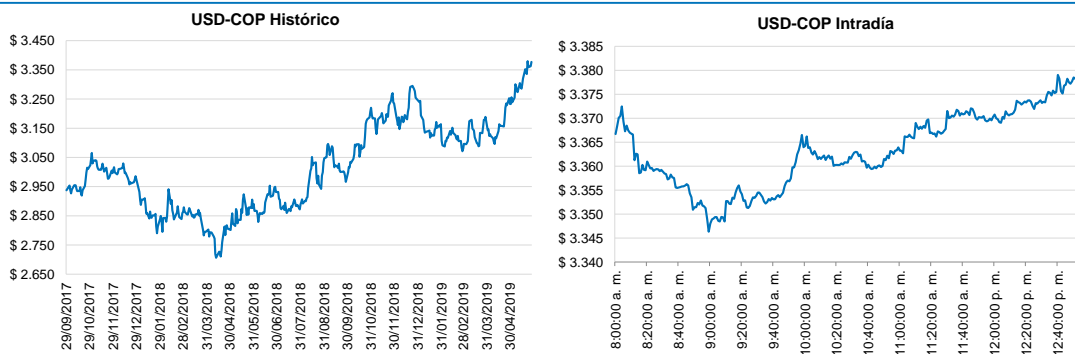
Coyuntura Económica

La Nación colocó hoy en el mercado público de valores colombiano \$350 mil millones en valor nominal en Títulos de Tesorería a Corto Plazo (TCO) denominados en pesos con vencimiento el 11 de Marzo de 2020. Se recibieron demandas por \$881 Miles de millones en valor nominal, es decir, 2.54 veces el monto ofrecido. La tasa de interés de corte de la subasta fue 4,624%.

COLCAP	1.468,37	-0,79	Inflación Doce Meses	3,25%	DTF (EA)	4,47	TRM	3.358,84	0,00
Col20	10.750,74	-0,16	Inflación Abril 2019	0,50%	IBR	4,117	Dólar SET FX	3.376,10	17,85
INDU	25.487,82	-0,38	Meta de Inflación	[2.0% - 4.0%]			UVR	266,3639	
SPX	2.817,16	-0,31	T. de Intervención	4,25%			EURO	3.772,84	12,21
IBOV	96.245,86	1,46	Petróleo BRENT	69,96	-0,21		Libra Esterlina	4.273,01	14,37
MEXBOL	42.436,46	-0,13	Petróleo WTI	58,96	0,56				
IGBVL	19.669,16	0,00							
IPSA	4.855,18	0,10							

En la jornada de hoy el dólar presentó una tendencia a la baja con respecto al cierre anterior, alcanzando un valor de referencia de \$ 3.376. Las operaciones intra-day a su vez presentaron un valor promedio de \$3.362,48.

Por otro lado, se realizaron 2.218 operaciones en las que se negociaron USD \$1.270, millones. Finalmente, las operaciones next day registraron una tasa de cambio de \$3.378, donde se negociaron \$ 178,6 millones en 52 operaciones.



TERMINOS Y CONDICIONES PARA EL USO DE LA INFORMACIÓN CONTENIDA EN ESTE INFORME: La Dirección General de Crédito Público y del Tesoro Nacional, por intermedio de la Subdirección de Financiamento Interno de la Nación, distribuye informes públicos y periódicos donde se incluyen datos relacionados con el mercado secundario de los títulos de deuda pública interna de la República de Colombia, tales como tasas, montos y rendimientos. Dichos documentos contienen información general y por lo tanto, no puede considerarse que mediante uno o varios de ellos se realice una promoción comercial, invitación, asesoría, oferta, garantía u obligación de la República de Colombia o del Ministerio de Hacienda y Crédito Público, para vender, comprar, mantener títulos de deuda pública interna, o celebrar operaciones con derivados, ofertas, promesas o cualquier tipo de contrato u operación financiera relacionada con los mismos. En consecuencia, la Nación (Ministerio de Hacienda y Crédito Público) no asume ningún tipo de responsabilidad por las consecuencias derivadas de las acciones u omisiones que se hayan fundamentado en estos informes. Los títulos de deuda interna sobre los cuales versan estos informes fueron emitidos y colocados en el mercado nacional de capitales, por lo cual a su circulación y pago se aplicarán las normas correspondientes a la jurisdicción nacional; nada en este informe puede entenderse como una modificación a los contratos, anexos y demás documentos suscritos en ejecución o desarrollo de operaciones de crédito público, asimiladas o conexas, o como un concepto sobre la posibilidad de realizar transacciones relacionadas con estos títulos en Colombia. Las citas, transcripciones o cualquier tipo de referencia que se haga a todo o parte de estos informes, deberá señalar expresamente la aplicación de estos términos y condiciones.



martes, 28 de mayo de 2019

		Emisiones Vigentes*									
	Título	Valor Nominal ¹	Cupón	Precio Limpio	Duración	Tasa 28-may		Tasa 27-may	Var. Pb		
	11-jun-19	TCO364110619	3.249.999	0,00	99,99	0,04	4,303	VAL	4,315	VAL	-1,2
	10-sep-19	TCO364100919	3.249.999	0,00	98,79	0,29	4,263	VAL	4,258	VAL	0,5
	10-dic-19	TCO364101219	4.249.999	0,00	97,65	0,54	4,483	VAL	4,477	VAL	0,6
	11-mar-20	TCO364110320	3.850.000	0,00	96,50	0,79	4,616	VAL	4,612	VAL	0,4
	11-sep-19	TFIT06110919	5.510.804	7,00	100,72	0,29	4,265	VAL	4,258	VAL	0,7
	24-jul-20	TFIT15240720	14.610.763	11,00	107,23	1,06	4,421	SEN	4,450	SEN	-2,9
	04-may-22	TFIT10040522	33.484.936	7,00	104,62	2,75	5,255	SEN	5,285	SEN	-3,0
	24-jul-24	TFIT16240724	26.889.987	10,00	118,42	4,07	5,760	SEN	5,787	SEN	-2,7
	26-nov-25	TFIT08261125	17.806.925	6,25	100,69	5,38	6,110	SEN	6,130	SEN	-2,0
	26-ago-26	TFIT15260826	28.778.994	7,50	107,21	5,61	6,227	SEN	6,243	SEN	-1,6
	28-abr-28	TFIT16280428	27.422.932	6,00	96,75	7,09	6,490	SEN	6,511	SEN	-2,1
	18-sep-30	TFIT16180930	17.395.464	7,75	107,81	7,69	6,734	SEN	6,750	SEN	-1,6
	30-jun-32	TFIT16300632	18.114.036	7,00	100,82	8,47	6,900	SEN	6,923	SEN	-2,3
	18-oct-34	TFIT16181034	6.498.129	7,25	100,28	9,75	7,082	SEN	7,105	SEN	-2,3
Total Tasa Fija en Pesos		211.112.965									

	Título	Valor Nominal ¹	Cupón	Precio Limpio	Duración	Tasa 28-may		Tasa 27-may	Var. Pb		
	10-mar-21	TUVT10100321	20.426.674	3,50	103,05	1,75	1,748	SEN	1,713	SEN	3,5
	23-feb-23	TUVT17230223	27.121.132	4,75	108,65	3,49	2,307	SEN	2,297	SEN	1,0
	07-may-25	TUVT11070525	10.452.838	3,50	104,75	5,47	2,626	SENY	2,626	SENY	0,0
	17-mar-27	TUVT11170327	12.514.024	3,30	102,46	6,98	2,941	SEN	2,945	SEN	-0,4
	25-mar-33	TUVT20250333	9.952.436	3,00	94,78	11,38	3,481	SENY	3,486	SENY	-0,5
	04-abr-35	TUVT20040435	15.023.661	4,75	113,88	11,72	3,586	SEN	3,581	SENY	0,5
	25-feb-37	TUVT18250237	2.709.436	3,75	101,10	13,18	3,664	SEN	3,669	SEN	-0,5
	16-jun-49	TUVT32160649	3.105.741	3,75	98,97	17,81	3,808	VAL	3,801	VAL	0,7
Total Tasa Fija UVR		101.305.942									

*Saldo emisiones vigentes con corte al 24-mayo-2019

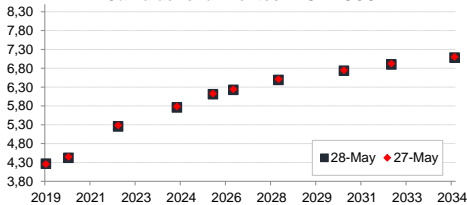
¹Cifras en millones de pesos. Fuente: SEN, MEC, Bloomberg

VAL: Corresponde a la tasa de valoración vigente para el día de hoy publicada en la página de PRECIA

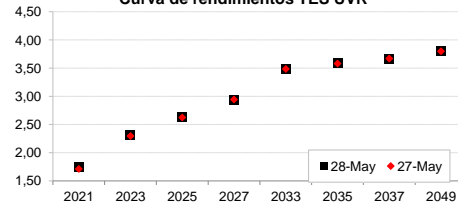
En el día de hoy los TES COP se valorizaron en promedio 2,2 pbs, en donde la parte larga de la curva contribuyó con una valorización promedio de 2,07 pbs. Los TES UVR presentaron una desvalorización promedio de 0,82 pbs.)

El volumen de negociación en el SEN fue de \$3.656,8 mil millones. Donde la parte corta, media y larga de la curva en pesos representaron 39,23%, 30,21% y 15,69% respectivamente. Por otro lado, los títulos UVR representaron 14,88% del monto transado.

Curva de rendimientos TES PESOS



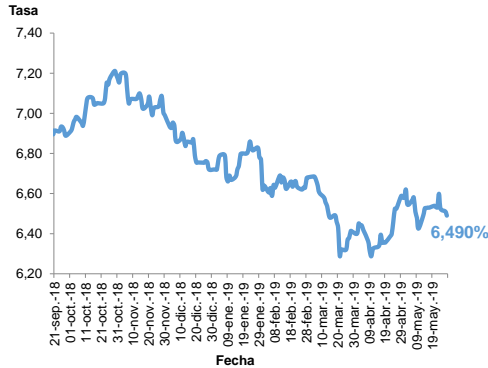
Curva de rendimientos TES UVR



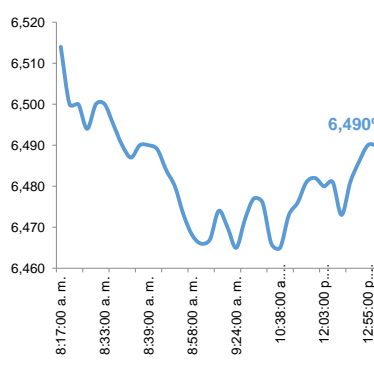
TERMINOS Y CONDICIONES PARA EL USO DE LA INFORMACIÓN CONTENIDA EN ESTE INFORME: La Dirección General de Crédito Público y del Tesoro Nacional, por intermedio de la Subdirección de Financiamiento Interno de la Nación, distribuye informes públicos y periódicos donde se incluyen datos relacionados con el mercado secundario de los títulos de deuda pública interna de la República de Colombia, tales como tasas, montos y rendimientos. Dichos documentos contienen información general y por lo tanto, no puede considerarse que mediante uno o varios de ellos se realice una promoción comercial, invitación, asesoría, oferta, garantía u obligación de la República de Colombia o del Ministerio de Hacienda y Crédito Público, para vender, comprar, mantener títulos de deuda pública interna, o celebrar operaciones con derivados, ofertas, promesas o cualquier tipo de contrato u operación financiera relacionada con los mismos. En consecuencia, la Nación (Ministerio de Hacienda y Crédito Público) no asume ningún tipo de responsabilidad por las consecuencias derivadas de las acciones u omisiones que se hayan fundamentando en estos informes. Los flujos de deuda interna sobre los cuales versan estos informes fueron emitidos y colocados en el mercado nacional de capitales, por lo cual a su circulación y pago se aplicarán las normas correspondientes a la jurisdicción nacional; nada en este informe puede entenderse como una modificación a los contratos, anexos y demás documentos suscritos en ejecución o desarrollo de operaciones de crédito público, asimiladas o conexas, o como un concepto sobre la posibilidad de realizar transacciones relacionadas con estos títulos en Colombia. Las citas, transcripciones o cualquier tipo de referencia que se haga a todo o parte de estos informes, deberá señalar expresamente la aplicación de estos términos y condiciones.

martes, 28 de mayo de 2019

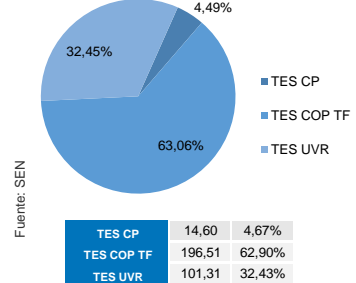
TES 28-Abril-28 Histórico



TES 28-Abril-28 Intradía

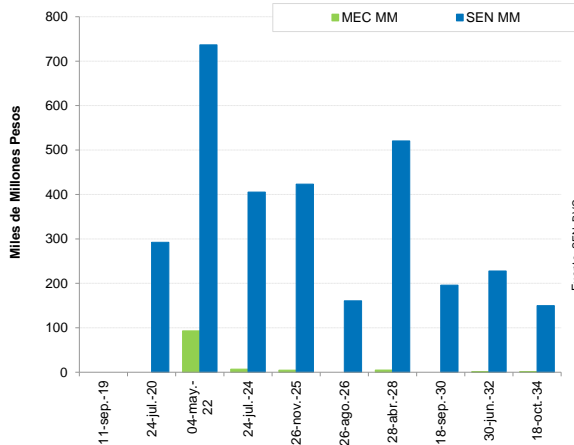


Distribución deuda por Tipo de Título

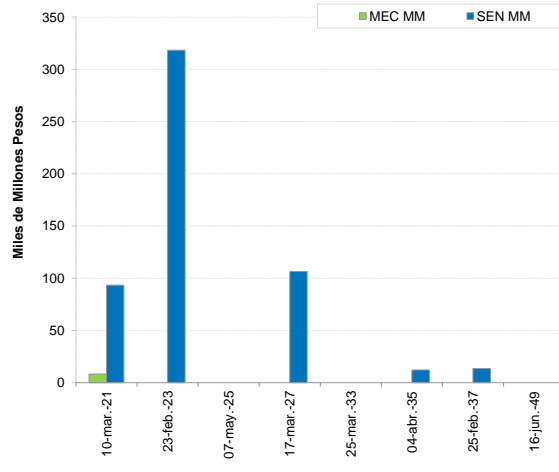


*Volumen MEC un día de rezago

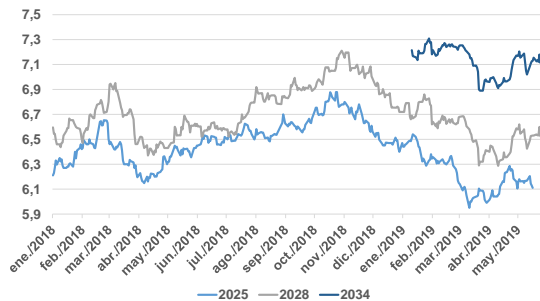
Volumen Transado TES PESOS



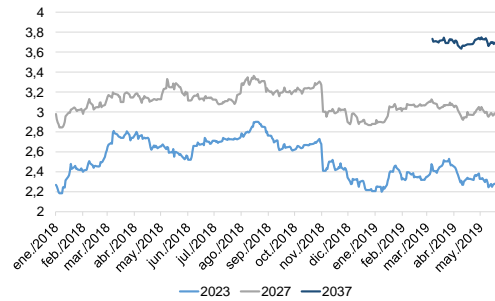
Volumen Transado TES UVR



TES COP On The Run



TES UVR On The Run



TERMINOS Y CONDICIONES PARA EL USO DE LA INFORMACIÓN CONTENIDA EN ESTE INFORME: La Dirección General de Crédito Público y del Tesoro Nacional, por intermedio de la Subdirección de Financiamiento Interno de la Nación, distribuye informes públicos y periódicos donde se incluyen datos relacionados con el mercado secundario de los títulos de deuda pública interna de la República de Colombia, tales como tasas, montos y rendimientos. Dichos documentos contienen información general y por lo tanto, no puede considerarse que mediante uno o varios de ellos se realice una promoción comercial, invitación, asesoría, oferta, garantía u obligación de la República de Colombia o del Ministerio de Hacienda y Crédito Público, para vender, comprar, mantener títulos de deuda pública interna, o celebrar operaciones con derivados, ofertas, promesas o cualquier tipo de contrato u operación financiera relacionada con los mismos. En consecuencia, la Nación (Ministerio de Hacienda y Crédito Público) no asume ningún tipo de responsabilidad por las consecuencias derivadas de las acciones u omisiones que se hayan fundamentado en estos informes. Los títulos de deuda interna sobre los cuales versan estos informes fueron emitidos y colocados en el mercado nacional de capitales, por lo cual a su circulación y pago se aplicarán las normas correspondientes a la jurisdicción nacional; nada en este informe puede entenderse como una modificación a los contratos, anexos y demás documentos suscritos en ejecución o desarrollo de operaciones de crédito público, asimiladas o conexas, o como un concepto sobre la posibilidad de realizar transacciones relacionadas con estos títulos en Colombia. Las citas, transcripciones o cualquier tipo de referencia que se haga a todo o parte de estos informes, deberá señalar expresamente la aplicación de estos términos y condiciones.