

jueves, 28 de marzo de 2019

## Coyuntura Económica

Según el dato más reciente publicado por Fedesarrollo el Índice de Confianza Comercial (Icco) se ubicó el mes de Febrero en 31,8% mostrando un aumento de 2,6 puntos porcentuales con respecto a Enero. En tanto el Índice de Confianza Industrial durante Febrero se ubicó en 5,1% mostrando un aumento de 3,3 puntos porcentuales con respecto a Febrero del año anterior.

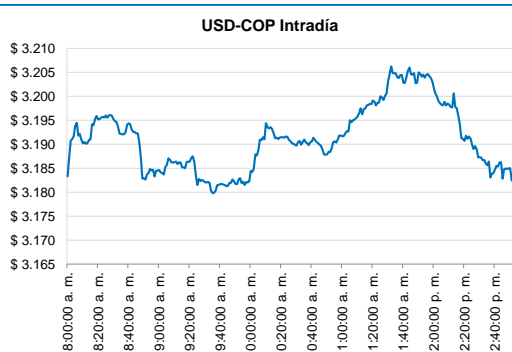
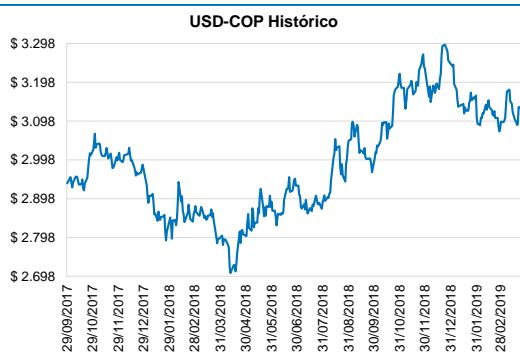
Mercados Bursátiles		
COLCAP	1.572,68	0,00
Col20	10.865,91	0,26
INDU	25.625,59	-0,13
SPX	2.805,37	-0,46
IBOV	91.855,60	-0,05
MEXBOL	42.947,55	0,28
IGBVL	20.950,45	-0,22
IPSA	5.203,10	0,56

Indicadores Económicos			
Inflación Doce Meses	3,01%	DTF (EA)	4,51
Inflación Febrero 2019	0,57%	IBR	4,108
Meta de Inflación	[2,0% - 4,0%]		
T. de Intervención	4,25%		
Petróleo BRENT	66,75	-0,07	
Petróleo WTI	59,28	-0,22	

Monedas		
TRM	3.186,43	40,88
Dólar SET FX	3.175,45	-1,35
UVR	263,7972	
EURO	3.569,90	-7,05
Libra Esterlina	4.147,02	-45,43

En la jornada de hoy el dólar presentó una tendencia a la baja con respecto al cierre anterior, alcanzando un valor de referencia de \$ 3.175. Las operaciones intra-day a su vez presentaron un valor promedio de \$3.190,59.

Por otro lado, se realizaron 2.212 operaciones en las que se negociaron USD \$1.314,26 millones. Finalmente, las operaciones next day registraron una tasa de cambio de \$3.173, donde se negociaron \$ 211,95 millones en 53 operaciones.



**TERMINOS Y CONDICIONES PARA EL USO DE LA INFORMACIÓN CONTENIDA EN ESTE INFORME:** La Dirección General de Crédito Público y del Tesoro Nacional, por intermedio de la Subdirección de Financiamento Interno de la Nación, distribuye informes públicos y periódicos donde se incluyen datos relacionados con el mercado secundario de los títulos de deuda pública interna de la República de Colombia, tales como tasas, montos y rendimientos. Dichos documentos contienen información general y por lo tanto, no puede considerarse que mediante uno o varios de ellos se realice una promoción comercial, invitación, asesoría, oferta, garantía u obligación de la República de Colombia o del Ministerio de Hacienda y Crédito Público, para vender, comprar, mantener títulos de deuda pública interna, o celebrar operaciones con derivados, ofertas, promesas o cualquier tipo de contrato u operación financiera relacionada con los mismos. En consecuencia, la Nación (Ministerio de Hacienda y Crédito Público) no asume ningún tipo de responsabilidad por las consecuencias derivadas de las acciones u omisiones que se hayan fundamentando en estos informes. Los títulos de deuda interna sobre los cuales versan estos informes fueron emitidos y colocados en el mercado nacional de capitales, por lo cual a su circulación y pago se aplicarán las normas correspondientes a la jurisdicción nacional; nada en éste informe puede entenderse como una modificación a los contratos, anexos y demás documentos suscritos en ejecución o desarrollo de operaciones de crédito público, asimiladas o conexas, o como un concepto sobre la posibilidad de realizar transacciones relacionadas con estos títulos en Colombia. Las citas, transcripciones o cualquier tipo de referencia que se haga a todo o parte de estos informes, deberá señalar expresamente la aplicación de éstos términos y condiciones.

jueves, 28 de marzo de 2019

		Emisiones Vigentes*							
	Título	Valor Nominal <sup>1</sup>	Cupón	Precio Limpio	Duración	Tasa 28-mar	Tasa 27-mar	Var. Pb	
	11-jun-19	TCO364110619	3.249.999	0,00	99,99	0,21	4,276 VAL	4,299 VAL	-2,3
	10-sep-19	TCO364100919	3.249.999	0,00	98,06	0,45	4,345 VAL	4,316 VAL	2,9
	10-dic-19	TCO364101219	4.249.999	0,00	96,90	0,70	4,537 VAL	4,548 VAL	-1,1
	11-mar-20	TCO364110320	700.000	0,00	95,77	0,95	4,627 VAL	4,633 VAL	-0,6
	11-sep-19	TFIT06110919	5.510.804	7,00	101,11	0,46	4,357 SEN	4,350 SEN	0,7
	24-jul-20	TFIT15240720	14.610.763	11,00	108,04	1,23	4,559 SEN	4,510 SEN	4,9
	04-may-22	TFIT10040522	33.484.936	7,00	104,85	2,74	5,260 SEN	5,260 SEN	0,0
	24-jul-24	TFIT16240724	26.889.987	10,00	119,07	4,23	5,730 SEN	5,730 SEN	0,0
	26-nov-25	TFIT08261125	16.115.282	6,25	101,08	5,55	6,040 SEN	6,030 SEN	1,0
	26-ago-26	TFIT15260826	28.778.994	7,50	107,92	5,79	6,130 SEN	6,110 SEN	2,0
	28-abr-28	TFIT16280428	24.777.143	6,00	97,21	6,85	6,413 SEN	6,380 SEN	3,3
	18-sep-30	TFIT16180930	17.395.464	7,75	108,74	7,87	6,630 SEN	6,620 SEN	1,0
	30-jun-32	TFIT16300632	18.114.036	7,00	101,75	8,66	6,790 SEN	6,780 SEN	1,0
	18-oct-34	TFIT16181034	4.497.186	7,25	100,28	9,75	6,980 SEN	6,973 SEN	0,7
<b>Total Tasa Fija en Pesos</b>		<b>201.624.591</b>							

	Título	Valor Nominal <sup>1</sup>	Cupón	Precio Limpio	Duración	Tasa 28-mar	Tasa 27-mar	Var. Pb	
	17-abr-19	TUVT06170419	7.197.791	3,50	101,69	0,05	-5,817 SENY	-2,319 SENY	-349,8
	10-mar-21	TUVT10100321	20.220.606	3,50	102,94	1,92	1,950 SEN	1,912 SEN	3,8
	23-feb-23	TUVT17230223	26.433.807	4,75	108,41	3,66	2,465 SEN	2,490 SEN	-2,5
	07-may-25	TUVT11070525	10.347.388	3,50	103,89	5,46	2,797 SEN	2,767 SENY	3,0
	17-mar-27	TUVT11170327	11.659.030	3,30	101,62	7,14	3,068 SEN	3,094 SEN	-2,6
	25-mar-33	TUVT20250333	9.852.034	3,00	93,75	11,53	3,575 SENY	3,575 SENY	0,0
	04-abr-35	TUVT20040435	14.872.100	4,75	113,14	11,40	3,652 SEN	3,640 SEN	1,2
	25-feb-37	TUVT18250237	1.136.331	3,75	100,41	13,33	3,718 SEN	3,730 SEN	-1,2
	16-jun-49	TUVT32160649	3.074.410	3,75	99,12	17,99	3,799 VAL	3,768 VAL	3,1
<b>Total Tasa Fija UVR</b>		<b>104.793.497</b>							

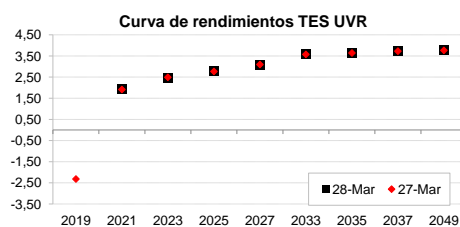
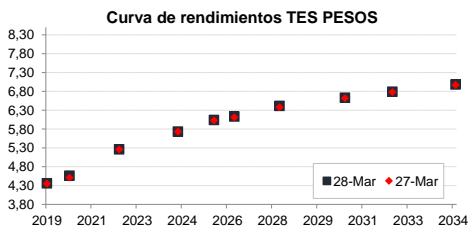
\*Saldo emisiones vigentes con corte al 22-marzo-2019

<sup>1</sup>Cifras en millones de pesos. Fuente: SEN, MEC, Bloomberg

VAL: Corresponde a la tasa de valoración vigente para el día de hoy publicada en la página de PRECIA

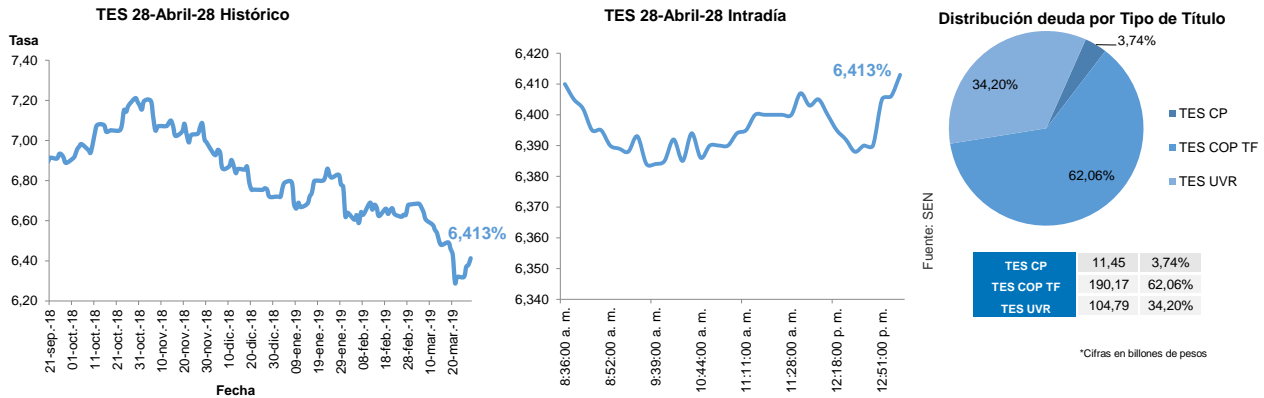
En el día de hoy los TES COP se desvalorizaron en promedio 1,54 pbs, en donde la parte media de la curva contribuyó con una desvalorización promedio de 1,87 pbs. Los TES UVR presentaron una desvalorización promedio de 0,28 pbs.)

El volumen de negociación en el SEN fue de \$2.955,48 mil millones. Donde la parte corta, media y larga de la curva en pesos representaron 1,42%, 36,20% y 30,19% respectivamente. Por otro lado, los títulos UVR representaron 29,32% del monto transado.

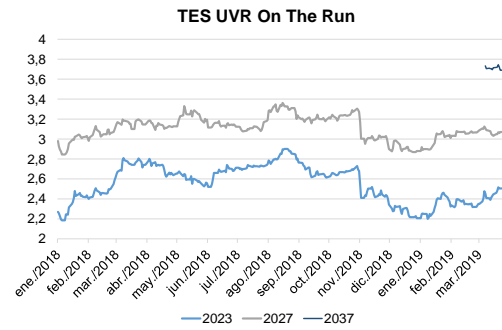
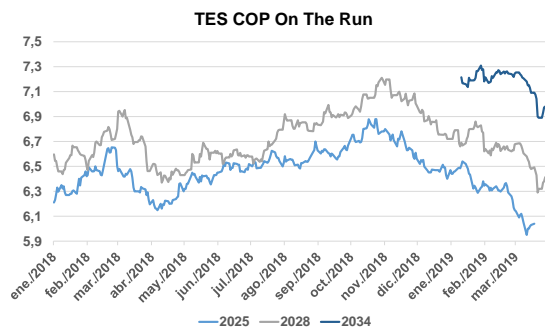
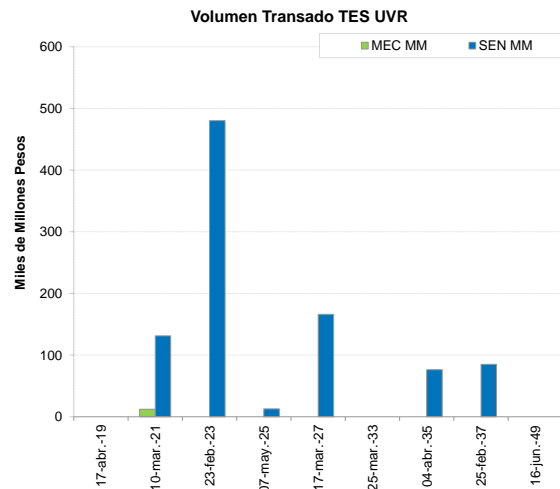
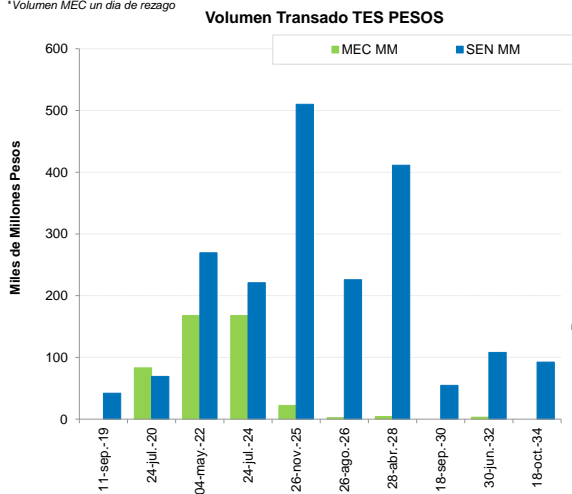


**TERMINOS Y CONDICIONES PARA EL USO DE LA INFORMACIÓN CONTENIDA EN ESTE INFORME:** La Dirección General de Crédito Público y del Tesoro Nacional, por intermedio de la Subdirección de Financiamiento Interno de la Nación, distribuye informes públicos y periódicos donde se incluyen datos relacionados con el mercado secundario de los títulos de deuda pública interna de la República de Colombia, tales como tasas, montos y rendimientos. Dichos documentos contienen información general y por lo tanto, no puede considerarse que mediante uno o varios de ellos se realice una promoción comercial, invitación, asesoría, oferta, garantía u obligación de la República de Colombia o del Ministerio de Hacienda y Crédito Público, para vender, comprar, mantener títulos de deuda pública interna, o celebrar operaciones con derivados, ofertas, promesas o cualquier tipo de contrato u operación financiera relacionada con los mismos. En consecuencia, la Nación (Ministerio de Hacienda y Crédito Público) no asume ningún tipo de responsabilidad por las consecuencias derivadas de las acciones u omisiones que se hayan fundamentado en estos informes. Los títulos de deuda interna sobre los cuales versan estos informes fueron emitidos y colocados en el mercado nacional de capitales, por lo cual a su circulación y pago se aplicarán las normas correspondientes a la jurisdicción nacional; nada en este informe puede entenderse como una modificación a los contratos, anexos y demás documentos suscritos en ejecución o desarrollo de operaciones de crédito público, similares o conexas, o como un concepto sobre la posibilidad de realizar transacciones relacionadas con estos títulos en Colombia. Las citas, transcripciones o cualquier tipo de referencia que se haga a todo o parte de estos informes, deberá señalar expresamente la aplicación de estos términos y condiciones.

jueves, 28 de marzo de 2019



\*Volumen MEC un día de rezago



**TERMINOS Y CONDICIONES PARA EL USO DE LA INFORMACIÓN CONTENIDA EN ESTE INFORME:** La Dirección General de Crédito Público y del Tesoro Nacional, por intermedio de la Subdirección de Financiamento Interno de la Nación, distribuye informes públicos y periódicos donde se incluyen datos relacionados con el mercado secundario de los títulos de deuda pública interna de la República de Colombia, tales como tasas, montos y rendimientos. Dichos documentos contienen información general y por lo tanto, no puede considerarse que mediante uno o varios de ellos se realice una promoción comercial, invitación, asesoría, oferta, garantía u obligación de la República de Colombia o del Ministerio de Hacienda y Crédito Público, para vender, comprar, mantener títulos de deuda pública interna, o celebrar operaciones con derivados, ofertas, promesas o cualquier tipo de contrato u operación financiera relacionada con los mismos. En consecuencia, la Nación (Ministerio de Hacienda y Crédito Público) no asume ningún tipo de responsabilidad por las consecuencias derivadas de las acciones u omisiones que se hayan fundamentado en estos informes. Los títulos de deuda interna sobre los cuales versan estos informes fueron emitidos y colocados en el mercado nacional de capitales, por lo cual a su circulación y pago se aplicarán las normas correspondientes a la jurisdicción nacional, nada en éste informe puede entenderse como una modificación a los contratos, anexos y demás documentos suscritos en ejecución o desarrollo de operaciones de crédito público, asimiladas o conexas, o como un concepto sobre la posibilidad de realizar transacciones relacionadas con estos títulos en Colombia. Las citas, transcripciones o cualquier tipo de referencia que se haga a todo o parte de estos informes, deberá señalar expresamente la aplicación de éstos términos y condiciones.