

lunes, 28 de julio de 2025

Fecha de	Nemotécnico	Valor Nominal*	Cupón	Precio Limpio	Precio Sucio	Duración	Tasa 28-jul	Tasa 25-jul	Var.Pb		
2-sep-25	TCO364020925	5,060,000	0.00	99.152	99.152	0.10	9.009	SEN	9.000	SEN	0.9
2-dic-25	TCO364021225	3,935,000	0.00	96.918	96.918	0.35	9.187	VAL	9.199	VAL	-1.2
3-mar-26	TCO364030326	15,438,841	0.00	94.680	94.680	0.60	9.449	VAL	9.450	SEN	-0.1
2-jun-26	TCO364020626	6,899,999	0.00	92.583	92.583	0.85	9.530	SEN	9.550	SEN	-2.0
26-nov-25	TFIT08261125	3,637,768	6.25	99.458	103.636	0.33	7.803	SEN	8.010	SEN	-20.7
26-ago-26	TFIT15260826	16,922,958	7.50	98.888	105.792	1.01	8.599	SEN	8.669	SEN	-7.0
3-nov-27	TFIT08031127	20,410,991	5.75	92.865	97.072	2.10	9.359	SEN	9.292	SEN	6.7
28-abr-28	TFIT16280428	40,127,204	6.00	91.016	92.512	2.57	9.864	SEN	9.849	SEN	1.5
22-ago-29	TFIT05220829	18,835,951	11.00	100.954	111.202	3.18	10.687	SEN	10.708	SEN	-2.1
18-sep-30	TFIT16180930	27,749,357	7.75	87.675	94.322	4.08	11.001	SEN	10.979	SEN	2.2
26-mar-31	TFVT10260331	4,277,969	7.00	81.661	83.981	4.65	11.568	VAL	11.569	VAL	-0.1
26-mar-31	TFIT10260331	31,073,344	7.00	82.249	84.629	4.65	11.405	SEN	11.380	SEN	2.5
30-jun-32	TFIT16300632	27,721,627	7.00	78.846	79.384	5.51	11.605	SEN	11.539	SEN	6.6
9-feb-33	TFIT11090233	46,170,498	13.25	106.727	112.863	5.02	11.815	SEN	11.760	SEN	5.5
18-oct-34	TFIT16181034	27,868,466	7.25	75.239	80.861	6.22	11.780	SEN	11.770	SEN	1.0
9-jul-36	TFIT16090736	23,450,344	6.25	66.619	66.946	7.53	11.844	SEN	11.811	SEN	3.3
28-nov-40	TFIT16281140	3,061,388	12.75	102.920	111.377	7.00	12.293	SEN	12.267	SEN	2.6
28-may-42	TFIT21280542	49,127,043	9.25	79.699	81.245	8.15	12.120	SEN	12.073	SEN	4.7
25-jul-46	TFIT23250746	31,324,185	11.50	94.137	94.232	8.40	12.289	SEN	12.265	SEN	2.4
26-oct-50	TFIT31261050	41,686,053	7.25	62.471	67.935	8.65	12.025	SEN	11.980	SEN	4.5
Total Tasa Fija en Pesos		444,778,986							Promedio		0.6

Fecha de vencimiento	Nemotécnico	Valor Nominal*	Cupón	Precio Limpio	Precio Sucio	Duración	Tasa 28-jul	Tasa 25-jul	Var.Pb		
17-mar-27	TUVT11170327	24,768,020	3.30	96.432	97.635	1.60	5.630	SEN	5.700	SEN	-7.0
18-abr-29	TUVT10180429	26,821,213	2.25	87.261	87.884	3.58	6.180	SEN	6.150	SEN	3.0
22-ene-31	TUVT07220131	2,559,861	6.50	99.633	102.964	4.64	6.570	SEN	6.519	SEN	5.1
25-mar-33	TUVT20250333	17,365,358	3.00	78.943	79.972	6.77	6.585	SEN	6.560	SEN	2.5
4-abr-35	TUVT20040435	37,823,232	4.75	88.134	89.591	7.73	6.428	VAL	6.428	SEN	0.0
25-feb-37	TUVT18250237	43,650,520	3.75	77.307	78.879	9.10	6.612	SEN	6.510	VAL	10.2
20-mar-41	TUVT17200341	5,221,011	5.00	84.170	85.952	10.55	6.655	SEN	6.656	SEN	-0.1
16-jun-49	TUVT32160649	35,486,506	3.75	66.905	67.306	14.21	6.519	VAL	6.495	VAL	2.4
19-may-55	TUVT31190555	9,248,271	5.25	84.383	85.390	14.34	6.439	SEN	6.398	SEN	4.1
1-feb-62	TUVT38010262	2,428,595	6.50	99.809	102.963	14.29	6.510	SEN	6.428	SEN	8.2
Total Tasa Fija en UVR		205,372,588							Promedio		2.8

*Saldo emisiones vigentes con corte al 25-julio-2025

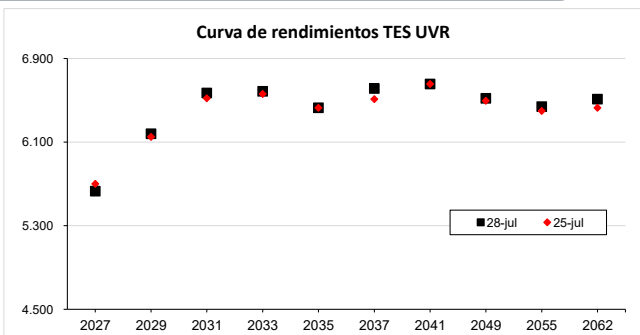
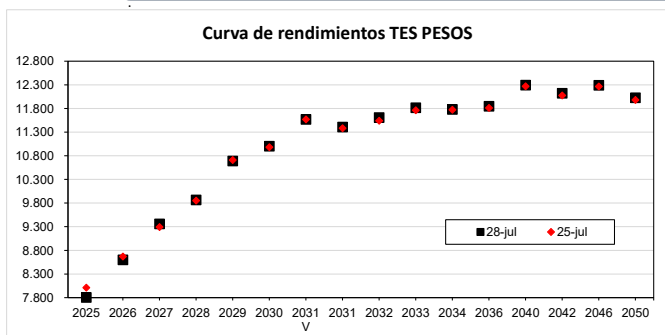
*Cifras en millones de pesos. Fuente: SEN, MEC, Bloomberg, Subasta

VAL: Corresponde a la tasa de valoración vigente para el día de hoy publicada en la página de PRECIA.

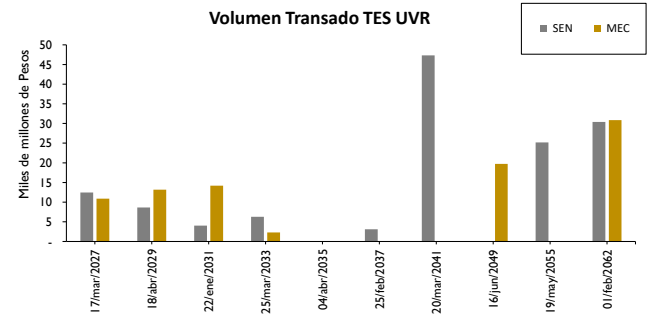
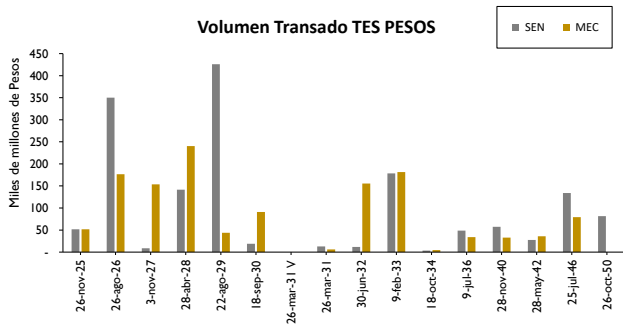
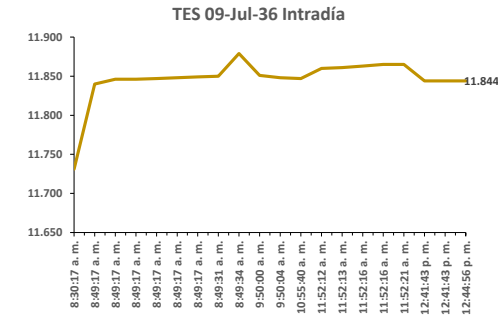
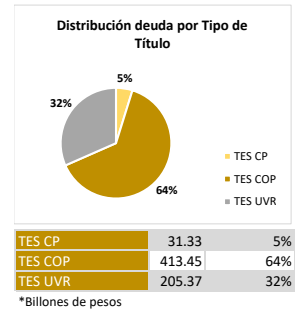
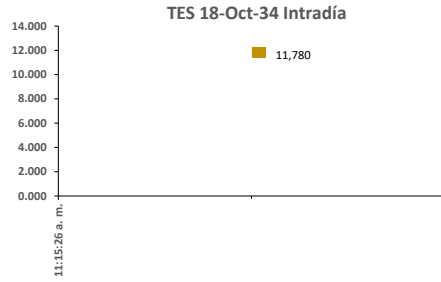
Volumen Negociado SEN*	
Rueda CONH	1,800,371,959,594
Rueda Simultáneas	10,066,805,286,425
Total	11,867,177,246,019

*Cifras en pesos

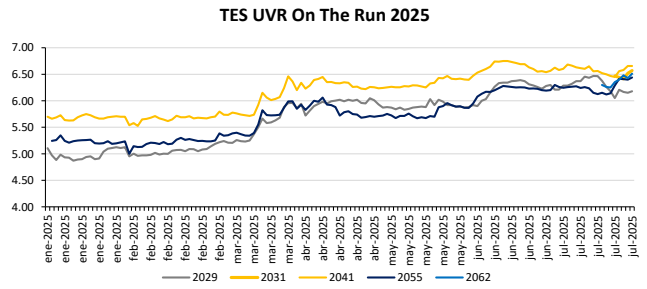
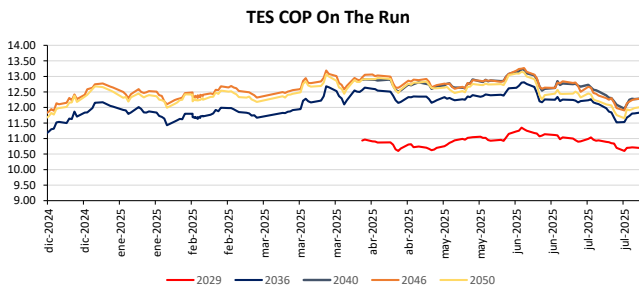
En el día de hoy los TES COP se desvalorizaron en promedio 0.85 pbs, en donde la parte corta de la curva contribuyó con una valorización promedio de 13.85 pbs. Los TES UVR presentaron una desvalorización promedio de 2.84 pbs. El volumen total de negociación en el SEN, en la Rueda Simultánea y CONH fue de \$11,867.2 mil millones. Donde la parte corta, media y larga de la curva de los TES COP representaron 25.89%, 39.91% y 34.20% respectivamente. Por otro lado, los títulos UVR representaron 8.13% del total transado.



TERMINOS Y CONDICIONES PARA EL USO DE LA INFORMACIÓN CONTENIDA EN ESTE INFORME: La Dirección General de Crédito público y del Tesoro Nacional, por intermedio de la Subdirección de Financiamiento Interno de la Nación, distribuye informes públicos y periódicos donde se incluyen datos relacionados con el mercado secundario de los títulos de deuda pública interna de la República de Colombia, tales como tasas, montos y rendimientos. Dichos documentos contienen información general y por lo tanto, no puede considerarse que mediante uno o varios de ellos se realice una promoción comercial, invitación, asesoría, oferta garantida u obligación de la República de Colombia o del Ministerio de Hacienda y Crédito Público, para vender, comprar, mantener títulos de deuda pública interna, o celebrar operaciones con derivados, ofertas, promesas o cualquier tipo de contrato u operación financiera relacionada con los mismos. En consecuencia, la Nación (Ministerio de Hacienda y Crédito Público) no asume ningún tipo de responsabilidad por las consecuencias derivadas de las acciones u omisiones que se layan fundamentado en éstos informes. Los títulos de deuda interna sobre los cuales versen estos informes fueron emitidos y colocados en el mercado nacional de capitales, por lo cual a su circulación y pago se aplicarán las normas correspondientes a la jurisdicción nacional; nada en éste informe puede entenderse como una modificación a los contratos, anexos y demás documentos suscritos en ejecución o desarrollo de operaciones de crédito público, asimiladas o conexas, o como un concepto sobre la posibilidad de realizar transacciones relacionadas con estos títulos en Colombia. Las citas, transcripciones o cualquier tipo de referencia que se haga a todo o parte de estos informes, deberá señalar expresamente la aplicación de éstos términos y condiciones.



* Compraventas por negociación y registro



TERMINOS Y CONDICIONES PARA EL USO DE LA INFORMACIÓN CONTENIDA EN ESTE INFORME: La Dirección General de Crédito público y del Tesoro Nacional, por intermedio de la Subdirección de Financiamiento Interno de la Nación, distribuye informes públicos y periódicos donde se incluyen datos relacionados con el mercado secundario de los títulos de deuda pública interna de la República de Colombia, tales como tasas, montos y rendimientos. Dichos documentos contienen información general y por lo tanto, no puede considerarse que mediante uno o varios de ellos se realice una promoción comercial, invitación, asesoría, oferta garantía u obligación de la República de Colombia o del Ministerio de Hacienda y Crédito Público, para vender, comprar, mantener títulos de deuda pública interna, o celebrar operaciones con derivados, ofertas, promesas o cualquier tipo de contrato u operación financiera relacionada con los mismos. En consecuencia, la Nación (Ministerio de Hacienda y Crédito Público) no asume ningún tipo de responsabilidad por las consecuencias derivadas de las acciones u omisiones que se layan fundamentado en éstos informes. Los títulos de deuda interna sobre los cuales versen estos informes fueron emitidos y colocados en el mercado nacional de capitales, por lo cual a su circulación y pago se aplicarán las normas correspondientes a la jurisdicción nacional; nada en éste informe puede entenderse como una modificación a los contratos, anexos y demás documentos suscritos en ejecución o desarrollo de operaciones de crédito público, asimiladas o conexas, o como un concepto sobre la posibilidad de realizar transacciones relacionadas con estos títulos en Colombia. Las citas, transcripciones o cualquier tipo de referencia que se haga a todo o parte de estos informes, deberá señalar expresamente la aplicación de éstos términos y condiciones.