

**INFORME DIARIO DE DEUDA PÚBLICA**

Subdirección de Financiamiento Interno de la Nación  
Dirección General de Crédito Público y Tesoro Nacional  
Ministerio de Hacienda y Crédito Público



**martes, 28 de abril de 2026**

Fecha de vencimiento	Nemotécnico	Valor Nominal*	Cupón	Precio Limpio	Precio Sucio	Duración	Tasa 28-abr	Tasa 27-abr	Var.Pb
2-jun-26	TCO364020626	4.293.379	0,00	99,075	99,075	0,10	9,880	9,842	3,8
25-ago-26	TCO364250826	12.778.689	0,00	96,705	96,705	0,33	10,729	10,742	-1,3
22-sep-26	TCO364220926	1.884.373	0,00	95,507	95,507	0,40	12,005	12,022	-1,7
20-oct-26	TCO364201026	5.351.599	0,00	94,457	94,457	0,48	12,554	12,567	-1,3
17-nov-26	TCO364171126	5.983.744	0,00	93,506	93,506	0,56	12,765	12,754	1,1
15-dic-26	TCO364151226	3.026.251	0,00	92,582	92,582	0,63	12,951	12,797	15,4
26-ene-27	TCO364260127	6.039.992	0,00	91,173	91,173	0,75	13,100	13,229	-12,9
23-feb-27	TCO364230227	4.503.983	0,00	90,346	90,346	0,82	13,101	13,079	2,2
23-mar-27	TCO364230327	5.465.669	0,00	89,336	89,336	0,90	13,284	13,301	-1,7
20-abr-27	TCO364200427	871.800	0,00	88,146	88,146	0,98	13,728	13,709	1,9
26-ago-26	TFIT15260826	4.390.275	7,50	98,836	103,850	0,33	10,982	11,005	-2,3
3-nov-27	TFIT08031127	22.186.857	5,75	89,736	92,509	1,46	13,613	13,691	-7,8
28-abr-28	TFIT16280428	38.434.100	6,00	86,915	86,915	1,94	13,940	13,993	-5,3
22-ago-29	TFIT05220829	42.995.513	11,00	92,095	99,601	2,73	14,080	14,250	-17,0
27-feb-30	TFIT05270230	17.605.317	12,50	95,060	97,116	3,20	14,218	14,385	-16,7
18-sep-30	TFIT16180930	25.333.284	7,75	80,344	85,059	3,63	14,000	14,199	-19,9
26-mar-31	TFVT10260331	4.277.969	7,00	76,381	77,015	4,20	13,950	13,890	6,0
26-mar-31	TFIT10260331	30.931.545	7,00	76,806	77,439	4,20	13,801	13,795	0,6
30-jun-32	TFIT16300632	27.621.627	7,00	72,877	78,670	4,67	13,790	13,944	-15,4
9-feb-33	TFIT11090233	48.553.329	13,25	97,238	100,070	4,73	13,870	13,911	-4,1
18-oct-34	TFIT16181034	15.721.623	7,25	69,806	73,620	5,91	13,399	13,298	10,1
24-ene-35	TFIT11240135	37.605.095	11,75	90,929	93,956	5,61	13,554	13,699	-14,5
9-jul-36	TFIT16090736	15.542.755	6,25	62,946	67,964	6,63	13,000	13,120	-12,0
28-nov-40	TFIT16281140	22.407.204	12,75	96,772	102,047	6,86	13,230	13,300	-7,0
28-may-42	TFIT21280542	46.998.055	9,25	75,098	83,588	7,14	13,010	12,900	11,0
25-jul-46	TFIT23250746	38.336.554	11,50	89,625	98,353	7,41	12,950	13,130	-18,0
26-oct-50	TFIT31261050	20.171.239	7,25	59,367	63,023	8,54	12,680	12,800	-12,0
13-mar-58	TFIT34130358	10.936.473	12,00	92,664	94,178	8,45	12,960	13,215	-25,5
<b>Total Tasa Fija en Pesos</b>		<b>520.248.297</b>						<b>Promedio</b>	<b>-5,2</b>

Fecha de Vencimiento	Nemotécnico	Valor Nominal*	Cupón	Precio Limpio	Precio Sucio	Duración	Tasa 28-abr	Tasa 27-abr	Var.Pb
17-mar-27	TUVT11170327	20.266.592	3,30	97,391	97,771	0,88	6,413	6,500	-8,7
18-abr-29	TUVT10180429	15.228.487	2,25	87,397	87,460	2,90	7,100	7,211	-11,1
22-ene-31	TUVT07220131	23.462.862	6,50	96,465	98,175	4,15	7,400	7,600	-20,0
25-mar-33	TUVT20250333	14.736.117	3,00	78,658	78,939	6,23	7,000	7,079	-7,9
4-abr-35	TUVT20040435	31.248.810	4,75	87,409	87,708	7,34	6,664	6,650	1,4
25-feb-37	TUVT18250237	45.339.721	3,75	77,625	78,269	8,75	6,722	6,725	-0,3
20-mar-41	TUVT17200341	7.539.587	5,00	84,674	85,210	10,39	6,651	6,648	0,3
16-jun-49	TUVT32160649	32.943.964	3,75	68,341	71,577	13,53	6,410	6,429	-1,9
19-may-55	TUVT31190555	11.159.135	5,25	84,105	89,054	13,55	6,477	6,600	-12,3
1-feb-62	TUVT38010262	24.354.188	6,50	99,150	100,664	14,38	6,559	6,602	-4,3
<b>Total Tasa Fija en UVR</b>		<b>226.279.463</b>						<b>Promedio</b>	<b>-6,5</b>

\*Saldo emisiones vigentes con corte al 24-abril-2026

\*Cifras en millones de pesos. Fuente: SEN, MEC, Bloomberg, Subasta

VAL: Corresponde a la tasa de valoración vigente para el día de hoy publicada en la página de PRECIA.

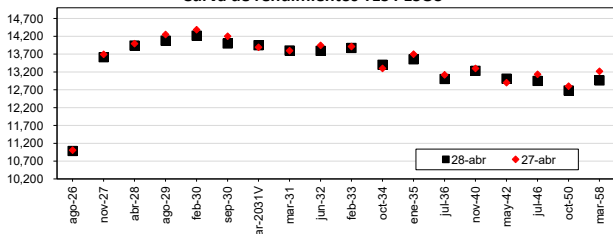
**Volumen Negociado SEN\***

Rueda CONH	3.023.980.058.772
Rueda Simultánea	9.880.781.514.061
<b>Total</b>	<b>12.904.761.572.833</b>

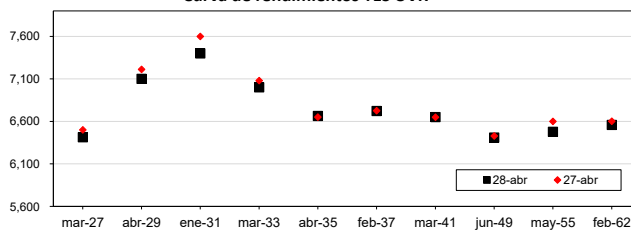
\*Cifras en pesos

En el día de hoy los TES COP se valorizaron en promedio 8,32 pbs, en donde la parte corta de la curva contribuyó con una desvalorización promedio de 0,29 pbs. Los TES UVR presentaron una valorización promedio de 6,48 pbs. El volumen total de negociación en el SEN, en la Ruedas Simultánea y CONH fue de \$12.904,8 mil millones. Donde la parte corta, media y larga de la curva de los TES COP representaron 0,00%, 26,33% y 73,67% respectivamente. Por otro lado, los títulos UVR representaron 2,48% del total transado.

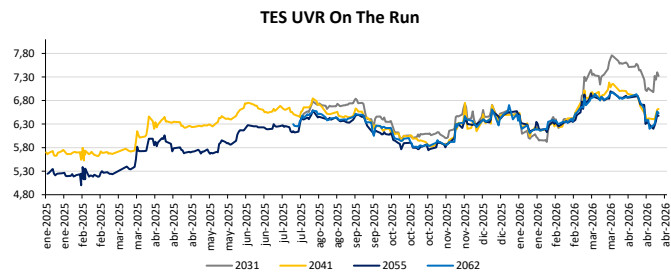
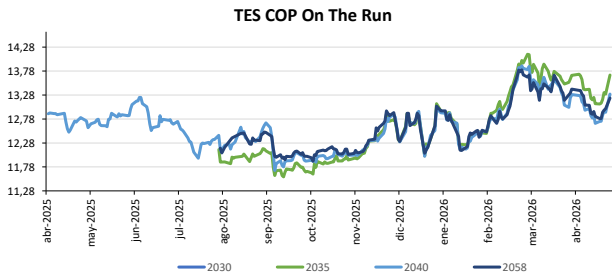
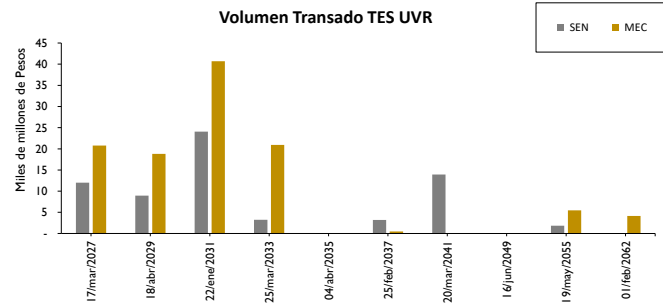
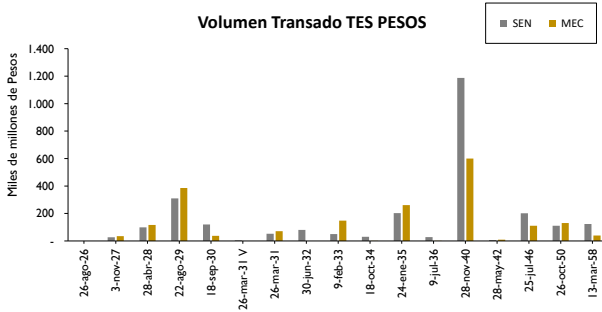
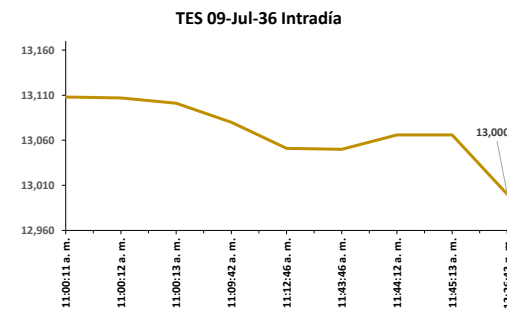
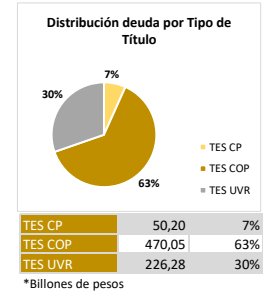
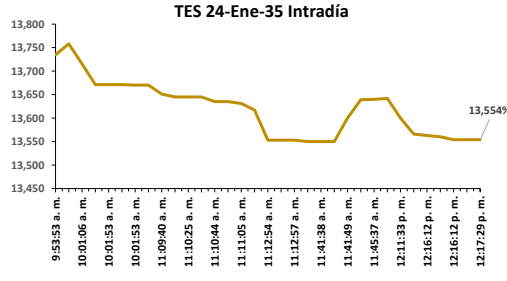
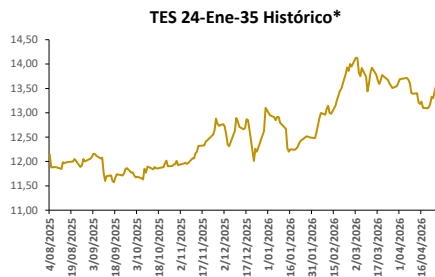
**Curva de rendimientos TES PESOS**



**Curva de rendimientos TES UVR**



**TÉRMINOS Y CONDICIONES PARA EL USO DE LA INFORMACIÓN CONTENIDA EN ESTE INFORME:** La Dirección General de Crédito público y del Tesoro Nacional, por intermedio de la Subdirección de Financiamiento Interno de la Nación, distribuye informes públicos y periódicos donde se incluyen datos relacionados con el mercado secundario de los títulos de deuda pública internada de la República de Colombia, tales como tasas, montos y rendimientos. Dichos documentos contienen información general y por lo tanto, no puede considerarse que mediante uno o varios de ellos se realice una promoción comercial, invitación, asesoría, oferta garantizada u obligación de la República de Colombia o del Ministerio de Hacienda y Crédito Público, para vender, comprar, mantener títulos de deuda pública interna, o celebrar operaciones con derivados, ofertas, promesas o cualquier tipo de contrato u operación financiera relacionada con los mismos. En consecuencia, la Nación (Ministerio de Hacienda y Crédito Público) no asume ningún tipo de responsabilidad por las consecuencias derivadas de las acciones u omisiones que se hayan fundamentado en estos informes. Los títulos de deuda interna sobre los cuales versan estos informes fueron emitidos y colocados en el mercado nacional de capitales, por lo cual a su circulación y pago se aplicarán las normas correspondientes a la jurisdicción nacional; nada en este informe puede entenderse como una modificación a los contratos, anexos y demás documentos suscritos en ejecución o desarrollo de operaciones de crédito público, asimiladas o convexas, o como un concepto sobre la posibilidad de realizar transacciones relacionadas con estos títulos en Colombia. Las citas, transcripciones o cualquier tipo de referencia que se haga a todo o parte de estos informes, deberá señalar expresamente la aplicación de estos términos y condiciones.



**TÉRMINOS Y CONDICIONES PARA EL USO DE LA INFORMACIÓN CONTENIDA EN ESTE INFORME:** La Dirección General de Crédito público y del Tesoro Nacional, por intermedio de la Subdirección de Financiamiento Interno de la Nación, distribuye informes públicos y periódicos donde se incluyen datos relacionados con el mercado secundario de los títulos de deuda pública interna de la República de Colombia, tales como tasas, montos y rendimientos. Dichos documentos contienen información general y por lo tanto, no puede considerarse que mediante uno o varios de ellos se realice una promoción comercial, invitación, asesoría, oferta garantía u obligación de la República de Colombia o del Ministerio de Hacienda y Crédito Público, para vender, comprar, mantener títulos de deuda pública interna, o celebrar operaciones con derivados, ofertas, promesas o cualquier tipo de contrato u operación financiera relacionada con los mismos. En consecuencia, la Nación (Ministerio de Hacienda y Crédito Público) no asume ningún tipo de responsabilidad por las consecuencias derivadas de las acciones u omisiones que se hayan fundamentado en estos informes. Los títulos de deuda interna sobre los cuales versan estos informes fueron emitidos y colocados en el mercado nacional de capitales, por lo cual a su circulación y pago se aplicarán las normas correspondientes a la jurisdicción nacional, nada en este informe puede entenderse como una modificación a los contratos, anexos y demás documentos suscritos en ejecución o desarrollo de operaciones de crédito público, asímidad o convexas, o como un concepto sobre la posibilidad de realizar transacciones relacionadas con estos títulos en Colombia. Las citas, transcripciones o cualquier tipo de referencia que se haga a todo o parte de estos informes, deberá señalar expresamente la aplicación de estos términos y condiciones.