

martes, 26 de diciembre de 2023

Emisiones Vigentes										
Título	Valor Nominal*	Cupón	Precio Limpio	Duración	Tasa 26-dic	Tasa 22-dic	Var.Pb			
5-mar-24	TCO363050324	3.017.500	0,00	97,891	0,19	11,246	VAL	11,271	VAL	-2,5
5-jun-24	TCO364050624	2.442.000	0,00	95,383	0,44	11,023	VAL	11,045	VAL	-2,2
4-sep-24	TCO364040924	2.640.000	0,00	92,884	0,69	11,099	VAL	11,126	VAL	-2,7
4-dic-24	TCO364041224	675.000	0,00	90,651	0,94	10,876	VAL	10,905	VAL	-2,9
24-jul-24	TFIT16240724	11.205.077	10,00	99,884	0,58	10,001	VAL	10,030	SEN	-2,9
26-nov-25	TFIT08261125	17.777.434	6,25	94,832	1,86	9,288	VAL	9,400	SEN	-11,2
26-ago-26	TFIT15260826	30.621.994	7,50	95,749	2,46	9,400	SEN	9,438	SEN	-3,8
3-nov-27	TFIT08031127	20.130.204	5,75	88,709	3,52	9,450	SEN	9,470	SEN	-2,0
28-abr-28	TFIT16280428	33.744.475	6,00	88,355	3,76	9,480	SEN	9,480	SEN	0,0
18-sep-30	TFIT16180930	22.337.127	7,75	90,926	5,31	9,687	SEN	9,696	SEN	-0,9
26-mar-31	TFVT10260331	3.229.168	7,00	86,575	5,49	9,644	VAL	9,722	VAL	-7,8
26-mar-31	TFIT10260331	30.256.639	7,00	86,176	5,48	9,770	SEN	9,797	SEN	-2,7
30-jun-32	TFIT16300632	27.953.498	7,00	84,032	6,26	9,950	SEN	9,870	SEN	8,0
9-feb-33	TFIT11090233	22.416.402	13,25	119,275	5,54	10,026	SEN	10,020	SEN	0,6
18-oct-34	TFIT16181034	27.735.275	7,25	82,266	7,41	9,969	SEN	10,000	SEN	-3,1
9-jul-36	TFIT16090736	12.051.017	6,25	73,111	8,09	10,159	SEN	10,174	SEN	-1,5
28-may-42	TFIT21280542	32.651.717	9,25	91,771	8,61	10,385	SEN	10,370	SEN	1,5
26-oct-50	TFIT31261050	25.894.882	7,25	72,681	10,27	10,316	SEN	10,300	SEN	1,6
Total Tasa Fija en Pesos		326.779.408							Promedio	-1,9

Título	Valor Nominal*	Cupón	Precio Limpio	Duración	Tasa 26-dic	Tasa 22-dic	Var.Pb			
7-may-25	TUVT11070525	18.981.791	3,500	100,187	1,33	3,269	SEN	3,359	SEN	-9,0
17-mar-27	TUVT11170327	23.779.456	3,300	99,949	3,03	3,500	SEN	3,300	SEN	20,0
18-abr-29	TUVT10180429	18.548.777	2,250	94,021	4,97	3,621	SEN	3,599	SEN	2,2
25-mar-33	TUVT20250333	15.794.482	3,000	93,273	7,97	3,877	VAL	3,895	SEN	-1,8
4-abr-35	TUVT20040435	34.152.340	4,750	107,504	8,77	4,144	SEN	4,050	SEN	9,4
25-feb-37	TUVT18250237	34.641.616	3,750	96,543	10,23	4,179	SEN	4,171	SEN	0,8
16-jun-49	TUVT32160649	24.474.710	3,750	96,283	16,27	4,057	SEN	4,000	SEN	5,7
Total Tasa Fija en UVR		170.373.172							Promedio	3,9

\*Saldo emisiones vigentes con corte al 22-Diciembre-2023

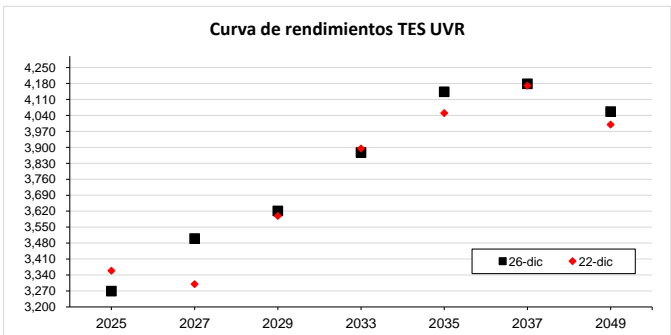
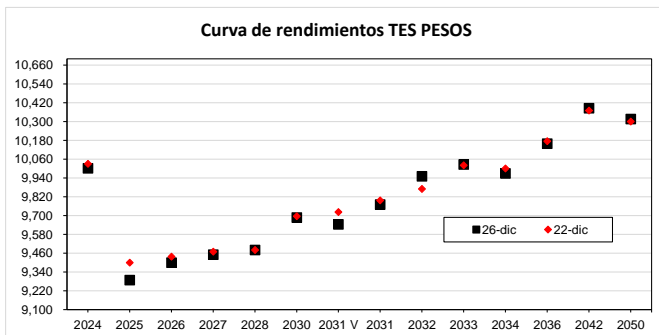
\*Cifras en millones de pesos. Fuente: SEN, MEC, Bloomberg, Subasta

VAL: Corresponde a la tasa de valoración vigente para el día de hoy publicada en la página de PRECIA. SUB\*es a la tasa de corte de la subasta hecha el día de hoy

Volumen Negociado SEN*	
Rueda CONH	520.020.919.130
Rueda Simultáneas	6.851.849.473.032
<b>Total</b>	<b>7.371.870.392.162</b>

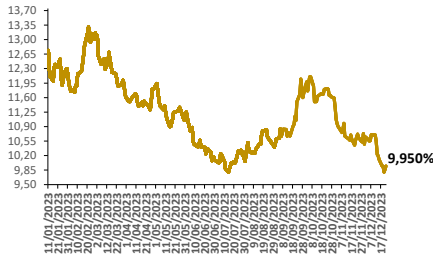
\*Cifras en pesos

En el día de hoy los TES COP se valorizaron en promedio 1,73 pbs, en donde la parte corta de la curva contribuyó con una valorización promedio de 7,05 pbs. Los TES UVR presentaron una desvalorización promedio de 3,90 pbs. El volumen total de negociación en el SEN, en la Rueda Simultánea y CONH fue de \$7.371,87 mil millones. Donde la parte corta, media y larga de la curva de los TES COP representaron 0%, 11,74% y 88,26% respectivamente. Por otro lado, los títulos UVR representaron 8,75% del total transado.

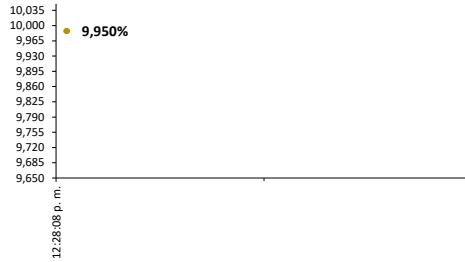


**TERMINOS Y CONDICIONES PARA EL USO DE LA INFORMACIÓN CONTENIDA EN ESTE INFORME:** La Dirección General de Crédito Público y del Tesoro Nacional, por intermedio de la Subdirección de Financiamiento Interno de la Nación, distribuye informes públicos y periódicos donde se incluyen datos relacionados con el mercado secundario de los títulos de deuda pública interna de la República de Colombia, tales como tasas, montos y rendimientos. Dichos documentos contienen información general y por lo tanto, no puede considerarse que mediante uno o varios de ellos se realice una promoción comercial, invitación, asesoría, oferta, garantía u obligación de la República de Colombia o del Ministerio de Hacienda y Crédito Público, para vender, comprar, mantener títulos de deuda pública interna, o celebrar operaciones con derivados, ofertas, promesas o cualquier tipo de contrato u operación financiera relacionada con los mismos. En consecuencia, la Nación (Ministerio de Hacienda y Crédito Público) no asume ningún tipo de responsabilidad por las consecuencias derivadas de las acciones u omisiones que se hayan fundamentado en estos informes. Los títulos de deuda interna sobre los cuales versan estos informes fueron emitidos y colocados en el mercado nacional de capitales, por lo cual a su circulación y pago se aplicarán las normas correspondientes a la jurisdicción nacional, nada en éste informe puede entenderse como una modificación a los contratos, anexos y demás documentos suscritos en ejecución o desarrollo de operaciones de crédito público, asimiladas o conexas, o como un concepto sobre la posibilidad de realizar transacciones relacionadas con estos títulos en Colombia. Las citas, transcripciones o cualquier tipo de referencia que se haga a todo o parte de estos informes, deberá señalar expresamente la aplicación de éstos términos y condiciones.

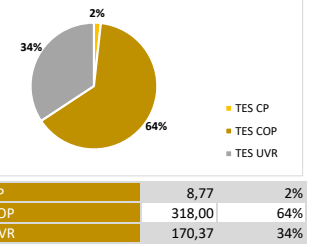
**TES 30-Jun-32 Histórico\***



**TES 30-Jun-32 Intradía**

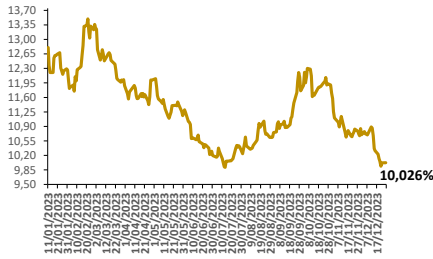


**Distribución deuda por Tipo de Título**

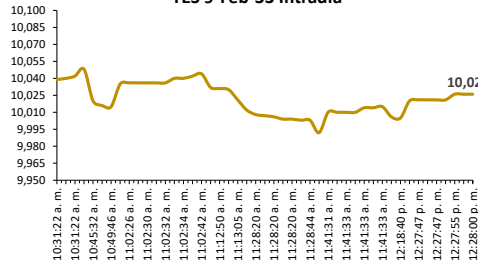


\*Biliones de pesos

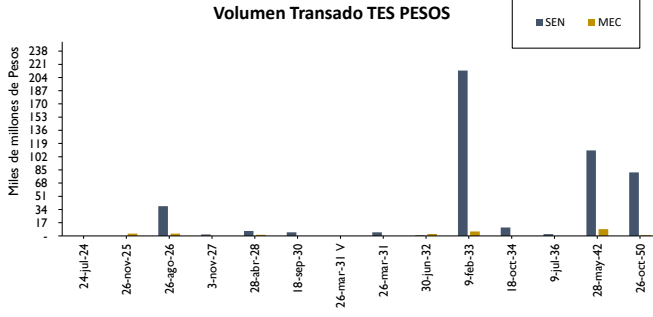
**TES 9-Feb-33 Histórico\***



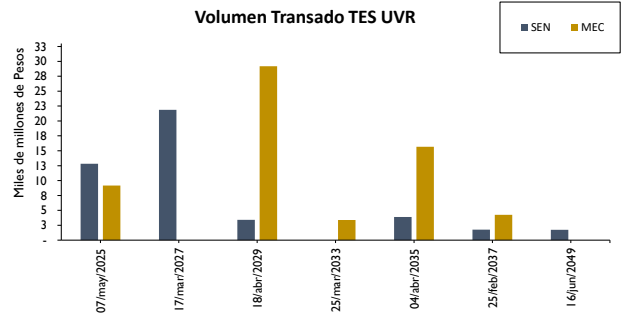
**TES 9-Feb-33 Intradía**



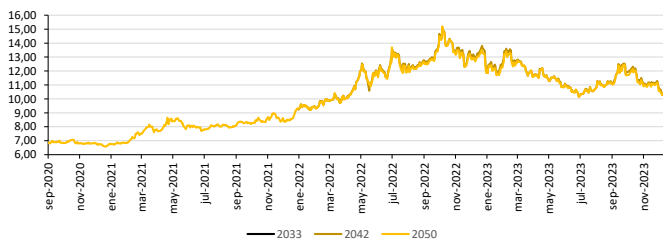
**Volumen Transado TES PESOS**



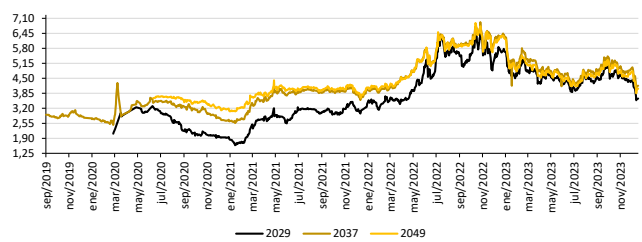
**Volumen Transado TES UVR**



**TES COP On The Run**



**TES UVR On The Run**



**TERMINOS Y CONDICIONES PARA EL USO DE LA INFORMACIÓN CONTENIDA EN ESTE INFORME:** La Dirección General de Crédito Público y del Tesoro Nacional, por intermedio de la Subdirección de Financiamiento Interno de la Nación, distribuye informes públicos y periódicos donde se incluyen datos relacionados con el mercado secundario de los títulos de deuda pública interna de la República de Colombia, tales como tasas, montos y rendimientos. Dichos documentos contienen información general y por lo tanto, no puede considerarse que mediante uno o varios de ellos se realice una promoción comercial, invitación, asesoría, oferta, garantía u obligación de la República de Colombia o del Ministerio de Hacienda y Crédito Público, para vender, comprar, mantener títulos de deuda pública interna, o celebrar operaciones con derivados, ofertas, promesas o cualquier tipo de contrato u operación financiera relacionada con los mismos. En consecuencia, la Nación (Ministerio de Hacienda y Crédito Público) no asume ningún tipo de responsabilidad por las consecuencias derivadas de las acciones u omisiones que se hayan fundamentando en estos informes. Los títulos de deuda interna sobre los cuales versan estos informes fueron emitidos y colocados en el mercado nacional de capitales, por lo cual a su circulación y pago se aplicarán las normas correspondientes a la jurisdicción nacional, nada en éste informe puede entenderse como una modificación a los contratos, anexos y demás documentos suscritos en ejecución de desarrollo de operaciones de crédito público, asimiladas o conexas, o como un concepto sobre la posibilidad de realizar transacciones relacionadas con estos títulos en Colombia. Las citas, transcripciones o cualquier tipo de referencia que se haga a todo o parte de estos informes, deberá señalar expresamente la aplicación de éstos términos y condiciones.