

Resumen de Mercado



En Estados Unidos, el Departamento de Trabajo informó que, las solicitudes de ayuda por desempleo para la semana terminada en el 20 de abril registraron un aumento de (37.000), llegando a una cifra desestacionalizada de (230.000), siendo este el mayor incremento desde principios de septiembre de 2017 y ubicándose por encima de las expectativas de los economistas de (200.000) solicitudes. Por su parte, el Departamento de Comercio reportó que los nuevos pedidos de bienes de capital clave fabricados en Estados Unidos mostraron un incremento de (0,1%) para el mes de marzo, en línea con las expectativas de los economistas, asimismo, se revisó la cifra de febrero la cual pasó de presentar una caída de (-0,1%) a un aumento de (0,1%). En el mercado de renta variable, el Dow Jones (-0,43%) cerró en 26.483,28 puntos, el S&P 500 (+0,12%) llegó hasta 2.930,74 puntos y, el NASDAQ (+0,26%) quedó en 8.122,68 unidades. En el mercado de renta fija, el benchmark a 10 años se ubicó en 2,54% con una variación de (+1,62pb) y el benchmark a 30 años terminó en 2,95% con una variación de (+1,61pb).



En Europa, las posibilidades de una fusión entre Deutsche Bank y Commerzbank colapsaron producto de los riesgos asociados al trato, la reestructuración de costos y las demandas por capital, el anuncio se realizó el día de hoy culminando con las negociaciones de alto nivel que se realizaron durante seis semanas y que buscaban consolidar un banco nacional con la suficiente fortaleza para ser un competidor global importante, luego de las fallidas negociaciones quedan dudas sobre el futuro de ambos bancos, los cuales han tenido dificultades para recuperarse luego de la crisis financiera. Por otro lado, el Banco Central Europeo en su último boletín económico, confirmó sus preocupaciones sobre la conservación de momentum en la desaceleración económica de la región durante el presente año y la desaparición paulatina de factores idiosincráticos de ciertos países del bloque que soportaban el crecimiento hasta ahora, afirmando que los riesgos de Europa persisten a la baja producto de la incertidumbre alrededor de factores geopolíticos, la amenaza del proteccionismo y la vulnerabilidad de las economías emergentes. En el mercado de renta variable, el Euro Stoxx (-0,31%) cerró en 3.491,92 puntos, en Reino Unido el FTSE 100 (-0,5%) cerró en 7.434,13 puntos y, en Alemania el DAX (-0,25%) cerró en 1.2282,6 unidades.



En Asia, el Gobernador del Banco de Japón (BoJ), Haruhiko Kuroda, declaró que el BoJ mantendrá las tasas en sus niveles actuales por al menos otro año, debido a que las tensiones comerciales entre Estados Unidos y China y la débil demanda mundial estaría afectando la economía japonesa. Por su parte, el líder norcoreano, Kim Jong Un, y el presidente ruso, Vladimir Putin, se reunieron en una cumbre con el fin de demostrar que Estados Unidos no es la única potencia con peso suficiente para negociar el futuro del programa nuclear de Pionyang. Finalmente, el embajador de Pekín en Lima, Jia Guide, anunció que Perú firmará un memorando de entendimiento para sumarse a la iniciativa de infraestructura de “La Franja y la Ruta”, dicho acuerdo convertirá a Perú en una de los pocos países latinoamericanos en unirse formalmente a la iniciativa más ambiciosa de China. En el mercado de renta variable, el Nikkei se situó en 22307,58 puntos, con una variación diaria de (+0,48%), mientras que, el CSI 300 retrocedió (-2,19%) para llegar a 3941,816 unidades.



En Latinoamérica, el Banco Mundial aumentó la perspectiva de crecimiento para Colombia durante el 2019 de (3,3%) a (3,5%), pues estiman un mejor desempeño en las vías 4G y un aumento del consumo por parte de los hogares, además señalaron que los resultados de la ley de financiamiento serán claves especialmente en el tema de reducción de impuestos a las empresas, puestas estas medidas generarán mayor inversión para el país, de igual manera el BM aseguró que, para el mes de mayo estudiarán la posibilidad de aprobar un crédito por (US\$750 millones) que serán destinados en libre inversión. Por otro lado, el gobierno chileno redujo las expectativas de crecimiento económico para el 2019 a (3,5%) después de haber estimado un crecimiento de (3,8%), esto como resultado de un débil contexto internacional y de las dificultades que ha tenido el sector minero. Por otra parte, según el Instituto Brasileño de Geografía y Estadística (IBGE), el Índice de Precios (IPCA) aumentó un (0,72%) en la primera mitad de abril como resultado del incremento en los precios de la gasolina. En el mercado de renta variable, el Colcap (-0,08%) cerró en 1.598,82 puntos. En el mercado de divisas, el peso colombiano se depreció (+0,48%), quedando en 3.234,9 pesos por dólar.



Con respecto a commodities, el portavoz del Ministerio de Relaciones Exteriores de Irán, Abbas Mousavi, afirmó que su país no permitirá que un tercero reemplace sus ventas de petróleo en el mercado internacional, luego de que Donald Trump exigiera a los importadores de crudo iraní que suspendieran las compras a partir del mes de mayo, el funcionario criticó a su vez la postura tomada por parte de Arabia Saudita al estar de acuerdo con las sanciones norteamericanas al país islámico. El precio de referencia WTI, con una variación de (-0,18%) cerró en US\$65,77 por barril y, el Brent, con una variación de (+0,47%) cerró en US\$74,92 por barril. En cuanto al oro, con una variación de (+0,41%) se ubicó en US\$1.277,67 por onza.

Tes Globales

Fecha de vencimiento	Cupón	Vigente*	Vida Media	Precio	Rendimiento	DVO1	Spread Sobre Tes Locales
14-abr-21	7,8%	2467	1,97	104,36	5,36%	189	50,62
21-mar-23	4,4%	1000	3,91	96,08	5,52%	334	1,77
28-jun-27	9,9%	1924	8,18	123,05	6,17%	721	-22,35

* El monto emitido en COP puede ser diferente del monto vigente por efecto de canjes y/o amortizaciones.

Bonos Globales denominados en Dólares

Fecha de vto.	Cupón	Vigente*	Vida media	Precio	Rdto	DVO1**	G - Spread**	I-Spread***	Var. Ayer Spreads	Var. Anual Spreads
25-feb-20	11,750%	796	0,83	107,07	3,08%	87	71	39,9	29	-24
12-jul-21	4,375%	2000	2,21	102,74	3,08%	216	76	62,1	-1	-18
15-mar-23	2,625%	1000	3,89	97,87	3,21%	358	89	85,4	0	-16
26-feb-24	4,000%	2100	4,84	102,91	3,34%	451	101	95,4	0	-15
21-may-24	8,125%	1000	5,07	120,81	3,60%	515	126	123,2	1	3
28-ene-26	4,500%	1500	6,76	105,13	3,64%	612	121	120,4	0	-2
25-abr-27	3,875%	2400	8,00	101,17	3,71%	692	123	125,5	-1	-7
15-mar-29	4,500%	2000	9,89	105,21	3,86%	1040	132	133,2	0	N/A
18-sep-37	7,375%	1818	18,40	130,03	4,88%	1443	217	217,3	0	4
18-ene-41	6,125%	2500	21,73	117,13	4,84%	1490	206	210,5	0	1
26-feb-44	5,625%	2500	24,84	111,74	4,81%	1559	196	205,5	0	0
15-jun-45	5,000%	4500	26,14	103,87	4,74%	1530	186	198,9	1	-1
15-may-49	5,200%	1500	30,06	106,23	4,81%	1638	185	205,1	0	N/A

* En millones de dólares

** Spread sobre curva UST interpolada.

*** Spread sobre la tasa swap en USD (Mid USD Swap rate) interpolada a la vida media de los bonos colombianos en dólares

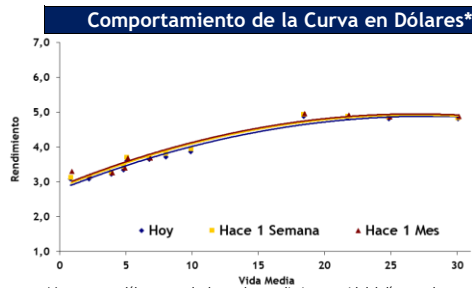
**** Pérdida en dólares por cada millón de valor nominal del bono, ante un aumento de 1 pb en el rendimiento

Bonos Global denominado en Euros

Fecha de vto.	Cupón	Vigente*	Vida media	Precio	Rdto	DVO1**	G - Spread**	I-Spread***	Var.	Var. Anual
22-mar-26	3,875%	1350	6,91	116,49	1,36%	717	137	103	74%	-219

* En millones de euros ** Spread sobre BUND 10Y.

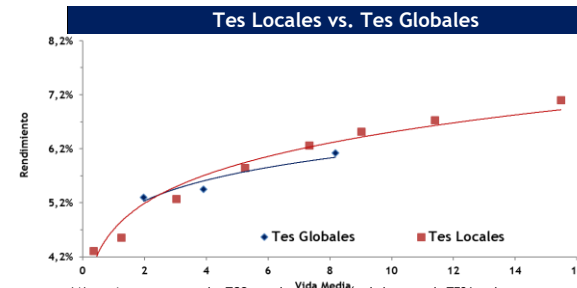
*** Spread sobre Mid Swap 10Y. **** Pérdida en euros por cada millón de valor nominal del bono, ante un aumento de 1 pb en el rendimiento



* La curva en dólares se calcula con los rendimientos mid del día actual.

Fuente: Bloomberg

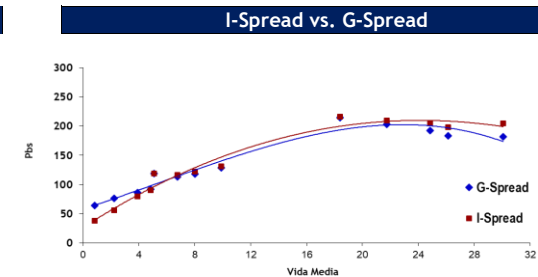
Fecha de actualización: 25 de abril de 2019



* No se tienen en cuenta los TCO para la construcción de la curva de TES Locales

Fuente: Bloomberg

Fecha de actualización: 25 de abril de 2019



Fuente: Bloomberg

Fecha de actualización: 25 de abril de 2019

Renta Variable, Divisas y Commodities

Mercado Accionario			
Indicador	Hoy	Variación diaria	Variación Anual
Dow Jones	26.483,28	-0,43%	9,96%
S&P	2.930,74	0,12%	11,04%
FTSE	7.434,13	-0,50%	0,74%
Nikkei	22.307,58	0,48%	-0,05%
MEX	44.856,16	-0,42%	-6,66%
Bovespa	95.812,15	0,81%	12,66%
COLCAP	1.598,82	-0,08%	2,62%

Commodities			
Indicador	Hoy	Variación diaria	Variación Anual
Oro	1.279,00	0,27%	-3,19%
Plata	14,89	-0,21%	-9,80%
Petroleo WTI	65,78	-0,78%	-3,34%
Petroleo BRENT	74,92	0,47%	1,24%

Monedas Spot			
Indicador	Hoy	Variación diaria	Variación Anual
COP	3.234,90	0,48%	14,95%
BRL	3,95	-1,00%	13,41%
MXN	19,03	-0,18%	0,99%
JPY	111,57	-0,55%	1,96%
EUR	1,11	-0,16%	-8,42%
VIX			
VIX	13,05	-0,68%	-26,85%

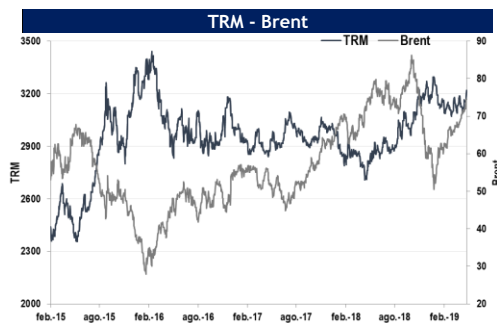
Tasas de Interés

Tasas de interés			
Indicador	Hoy	Variación diaria	Variación Anual
Swap 10 años	2,53	2,2 pb	-53 pb
FED Funds Rate	2,50	0 pb	75 pb
LIBOR 3 meses	2,59	0,6 pb	22 pb
LIBOR 6 meses	2,62	0 pb	10 pb
Tesoros 2 años	2,33	1,3 pb	-16 pb
Tesoros 5 años	2,33	2 pb	-50 pb
Tesoros 10 años	2,54	1,7 pb	-49 pb
Tesoros 30 años	2,95	1,6 pb	-26 pb

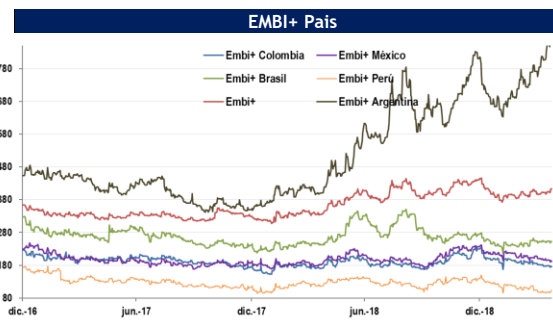
Indicadores de Riesgo

EMBI*			
Indicador	Hoy	Variación diaria	Variación Anual
EMBI G	367,48	6 pb	46 pb
EMBI G Colombia	177,00	2 pb	6 pb
EMBI+	412,32	9 pb	76 pb
EMBI+ Colombia	179,00	2 pb	7 pb
EMBI+ Peru	104,00	3 pb	-15 pb
EMBI+ Brasil	254,00	1 pb	9 pb
EMBI+ México	193,00	-2 pb	6 pb
EMBI+ Argentina	945,00	-13 pb	544 pb

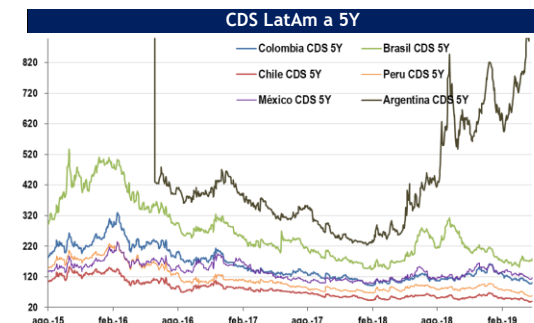
CDS 5 años*			
Indicador	Hoy	Variación diaria	Variación Anual
CDS Colombia	100,80	1 pb	-7 pb
CDS Perú	58,98	1 pb	-18 pb
CDS Brasil	179,37	2 pb	6 pb
CDS México	118,36	1 pb	3 pb
CDS Chile	40,51	0 pb	-11 pb
CDS Argentina	1.264,41	22 pb	994 pb



Fuente: Bloomberg
Fecha de actualización: 25 de abril de 2019



Fuente: Bloomberg
Fecha de actualización: 25 de abril de 2019



Fuente: Bloomberg
Fecha de actualización: 25 de abril de 2019

Contacto

25 de abril de 2019

República de Colombia
Ministerio de Hacienda y Crédito Público

Subdirección de Financiamiento Externo y Relaciones con Inversionistas

Elaborado por:**Vanessa Mogollón**

Pasante

Vanessa.Mogollón@minhacienda.gov.co

Santiago Moreno

Pasante

Santiago.Moreno@minhacienda.gov.co

Juan Pablo Cadena

Pasante

Juan.Cadena@minhacienda.gov.co

Manuel Fernando Ruiz Pedraza

Asesor

Manuel.Ruiz@minhacienda.gov.co

Juliana López Cortés

Asesor

Juliana.Lopez@minhacienda.gov.co

Camila Erazo Álvarez

Subdirectora

Camila.Erazo@minhacienda.gov.co

Vanessa Licht Tellez

Asesor

Vanessa.Licht@minhacienda.gov.co

CONDICIONES DE USO

La Dirección General de Crédito Público y del Tesoro Nacional, por intermedio de la Subdirección de Financiamiento Externo de la Nación, distribuye informes públicos y periódicos donde se incluyen datos relacionados con el mercado secundario de los títulos de deuda pública externa de la República de Colombia, tales como precios, spreads y rendimientos. Estos informes son remitidos previa solicitud del interesado y dejarán de enviarse cuando éste lo solicite. Dichos documentos contienen información general y por lo tanto, no puede considerarse que mediante uno o varios de ellos se realice una promoción comercial, invitación, asesoría, oferta, garantía u obligación de la República de Colombia o del Ministerio de Hacienda y Crédito Público, para vender, comprar, mantener títulos de deuda pública externa, o celebrar operaciones con derivados, ofertas, promesas o cualquier tipo de contrato u operación financiera relacionada con los mismos. En consecuencia, la Nación-Ministerio de Hacienda y Crédito Público no asume ningún tipo de responsabilidad por las consecuencias derivadas de las acciones u omisiones que se hayan fundamentado en estos informes. Los títulos de deuda externa sobre los cuales versan estos informes fueron emitidos y colocados en los mercados internacionales de capitales, por lo cual es posible que a su circulación y pago se apliquen normas correspondientes a jurisdicciones extranjeras; nada en este informe puede entenderse como una modificación a los contratos, anexos y demás documentos suscritos en ejecución o desarrollo de operaciones de crédito público, asimiladas o conexas, o como un concepto sobre la posibilidad de realizar transacciones relacionadas con estos títulos en Colombia. Las citas, transcripciones o cualquier tipo de referencia que se haga a todo o parte de estos informes, deberá señalar expresamente la aplicación de estos términos y condiciones.
