

miércoles, 24 de diciembre de 2025

Fecha de	Nemotécnico	Valor Nominal*	Cupón	Precio Limpio	Precio Sucio	Duración	Tasa 24-dic	Tasa 23-dic	Var.Pb
3-mar-26	TCO364030326	8.197.341	0,00	98,333	98,333	0,19	9,300	9,300	0,0
2-jun-26	TCO364020626	6.701.415	0,00	96,042	96,042	0,44	9,650	9,469	18,1
25-ago-26*	TCO364250826	24.921.504	0,00	93,744	93,744	0,67	10,146	10,053	9,3
22-sep-26	TCO364220926	6.029.838	0,00	93,275	93,275	0,75	9,792	9,691	10,1
20-oct-26	TCO364201026	6.056.599	0,00	91,914	91,914	0,82	10,803	10,693	11,0
17-nov-26	TCO364171126	6.901.744	0,00	91,418	91,418	0,90	10,500	10,378	12,2
15-dic-26	TCO364151226	380.000	0,00	90,908	90,908	0,98	10,267	10,151	11,6
26-ago-26	TFIT15260826	8.663.566	7,50	99,242	101,708	0,67	8,601	8,581	2,0
3-nov-27	TFIT08031127	19.358.357	5,75	91,767	92,572	1,80	10,850	10,601	24,9
28-abr-28	TFIT16280428	34.426.115	6,00	89,233	93,178	2,16	11,461	11,456	0,5
22-ago-29	TFIT05220829	43.360.312	11,00	96,920	100,657	3,09	12,040	12,042	-0,2
18-sep-30	TFIT16180930	25.333.284	7,75	84,639	86,699	4,00	12,184	12,145	3,9
26-mar-31	TFVT10260331	4.277.969	7,00	80,324	85,560	4,22	12,281	12,250	3,1
26-mar-31	TFIT10260331	30.931.545	7,00	80,552	85,789	4,22	12,210	12,189	2,1
30-jun-32	TFIT16300632	27.621.627	7,00	77,521	80,915	5,08	12,170	12,140	3,0
9-feb-33	TFIT11090233	52.313.882	13,25	104,731	116,275	4,58	12,200	12,160	4,0
18-oct-34	TFIT16181034	15.761.623	7,25	74,739	76,071	6,36	12,044	11,949	9,5
24-ene-35	TFIT11240135	25.143.644	11,75	97,553	108,306	5,42	12,200	12,261	-6,1
9-jul-36	TFIT16090736	19.628.755	6,25	66,728	69,605	7,11	11,950	11,900	5,0
28-nov-40	TFIT16281140	24.479.254	12,75	103,789	104,699	7,44	12,180	12,199	-1,9
28-may-42	TFIT21280542	47.012.755	9,25	80,102	85,424	7,75	12,070	12,020	5,0
25-jul-46	TFIT23250746	35.577.111	11,50	94,425	99,215	8,02	12,230	12,180	5,0
26-oct-50	TFIT31261050	21.976.239	7,25	62,580	63,753	9,21	12,029	11,940	8,9
13-mar-58	TFIT34130358	10.351.248	12,00	98,361	107,764	8,22	12,190	12,279	-8,9
Total Tasa Fija en Pesos		505.405.728						Promedio	5,5

Fecha de vencimiento	Nemotécnico	Valor Nominal*	Cupón	Precio Limpio	Precio Sucio	Duración	Tasa 24-dic	Tasa 23-dic	Var.Pb
17-mar-27	TUVT11170327	23.717.416	3,30	97,012	99,562	1,19	5,879	5,900	-2,1
18-abr-29	TUVT10180429	19.732.261	2,25	88,626	90,167	3,17	6,141	6,165	-2,4
22-ene-31	TUVT07220131	12.408.175	6,50	100,013	105,997	4,24	6,493	6,518	-2,5
25-mar-33	TUVT20250333	15.541.199	3,00	80,048	82,302	6,36	6,540	6,475	6,5
4-abr-35	TUVT20040435	30.382.639	4,75	88,635	92,071	7,33	6,409	6,425	-1,6
25-feb-37	TUVT18250237	44.082.971	3,75	79,144	82,247	8,72	6,420	6,370	5,0
20-mar-41	TUVT17200341	6.388.893	5,00	85,830	89,652	10,19	6,489	6,488	0,1
16-jun-49	TUVT32160649	35.762.500	3,75	69,579	71,541	13,98	6,253	6,245	0,8
19-may-55	TUVT31190555	10.128.991	5,25	84,572	87,902	13,95	6,412	6,402	1,0
1-feb-62	TUVT38010262	16.187.867	6,50	101,036	106,841	13,99	6,424	6,416	0,8
Total Tasa Fija en UVR		214.332.914						Promedio	0,6

Nota(1): Este saldo incluye 21,6 billones de pesos que corresponden a un pasivo contingente entregado como garantía en el marco de la nueva estrategia de deuda.

*Saldo emisiones vigentes con corte al 19-diciembre-2025

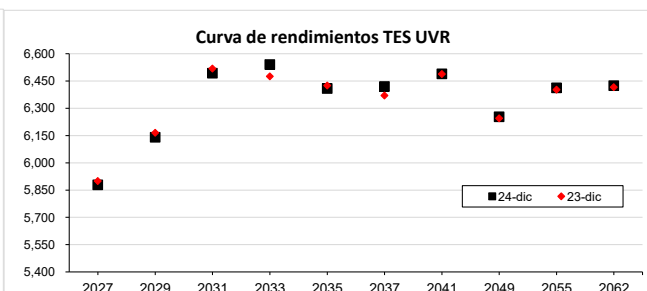
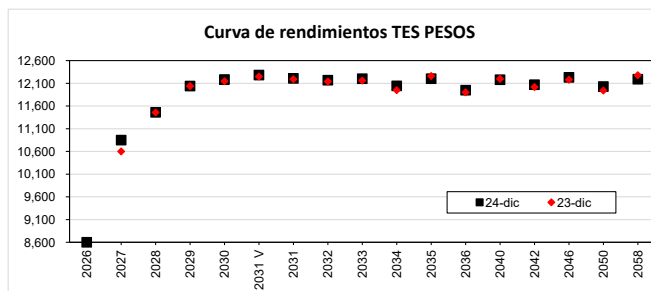
*Cifras en millones de pesos. Fuente: SEN, MEC, Bloomberg, Subasta

VAL: Corresponde a la tasa de valoración vigente para el día de hoy publicada en la página de PRECIA.

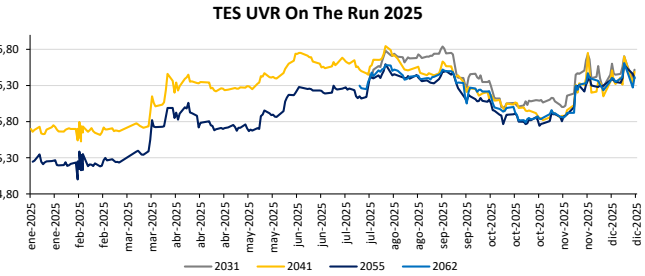
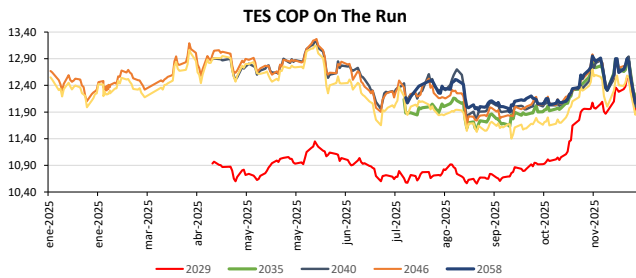
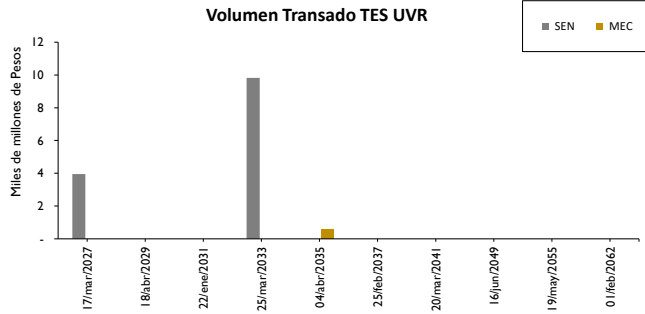
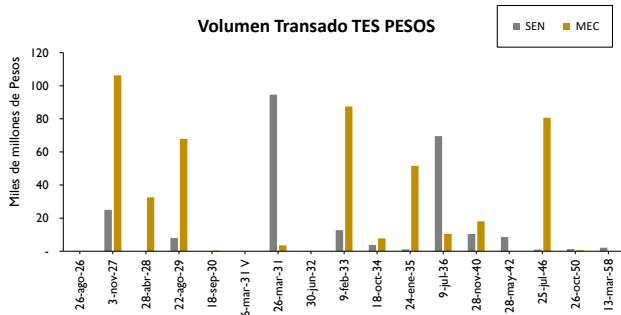
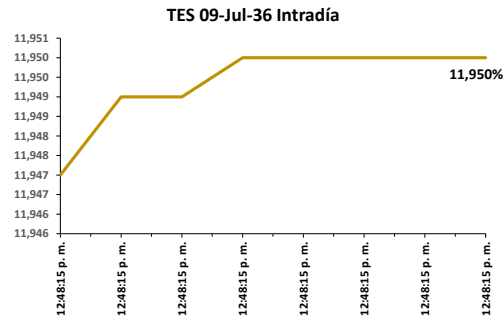
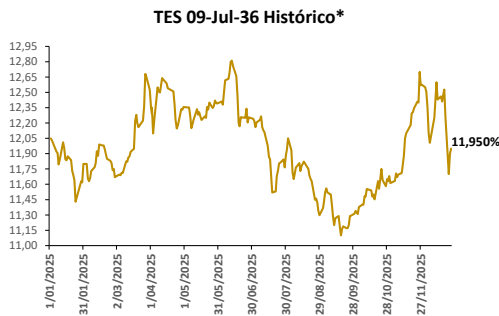
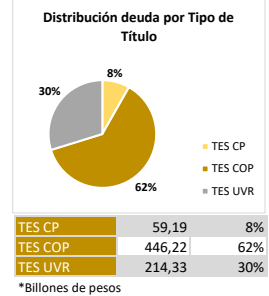
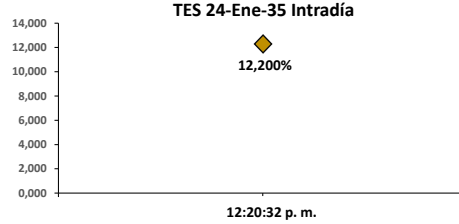
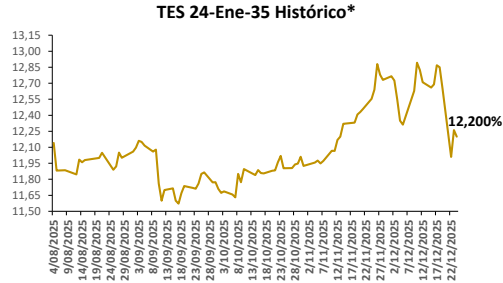
Volumen Negociado SEN*	
Rueda CONH	252.192.807.026
Rueda Simultáneas	9.256.781.516.891
Total	9.508.974.323.917

*Cifras en pesos

En el día de hoy los TES COP se desvalorizaron en promedio 3,52 pbs, en donde la parte corta de la curva contribuyó con una desvalorización promedio de 13,45 pbs. Los TES UVR presentaron una desvalorización promedio de 0,56 pbs. El volumen total de negociación en el SEN, en la Ruedas Simultánea y CONH fue de \$9.509,0 mil millones. Donde la parte corta, media y larga de la curva de los TES COP representaron 0,00%, 53,56% y 46,44% respectivamente. Por otro lado, los títulos UVR representaron 5,46% del total transado.



TÉRMINOS Y CONDICIONES PARA EL USO DE LA INFORMACIÓN CONTENIDA EN ESTE INFORME. La Dirección General de Crédito Público y del Tesoro Nacional, por intermedio de la Subdirección de Financiamiento Interno de la Nación, distribuye informes públicos y periódicos donde se incluyen datos relacionados con el mercado secundario de los títulos de deuda pública emitidos por la República de Colombia, tales como tasas, montos y rendimientos. Dichos documentos contienen información general y por lo tanto, no puede considerarse que mediante uno o varios de ellos se realice una promoción comercial, invitación, asesoría, oferta garantía u obligación de la República de Colombia o del Ministerio de Hacienda y Crédito Público, para vender, comprar, mantener títulos de deuda pública interna, o celebrar operaciones con derivados, ofertas, promesas o cualquier tipo de contrato u operación financiera relacionada con los mismos. En consecuencia, la Nación (Ministerio de Hacienda y Crédito Público) no asume ningún tipo de responsabilidad por las consecuencias derivadas de las acciones u omisiones que se hayan fundamentado en estos informes. Los títulos de deuda interna sobre los cuales versan estos informes fueron emitidos y colocados en el mercado nacional de capitales, por lo cual a su circulación y pago se aplicarán las normas correspondientes a la jurisdicción nacional, nada en este informe puede entenderse como una modificación a los contratos, anexos y demás documentos suscritos en ejecución o desarrollo de operaciones de crédito público, asimiladas o conexas, o como un concepto sobre la posibilidad de realizar transacciones relacionadas con estos títulos en Colombia. Las citas, transcripciones o cualquier tipo de referencia que se haga a todo o parte de estos informes, deberá señalar expresamente la aplicación de estos términos y condiciones.



TÉRMINOS Y CONDICIONES PARA EL USO DE LA INFORMACIÓN CONTENIDA EN ESTE INFORME: La Dirección General de Crédito público y del Tesoro Nacional, por intermedio de la Subdirección de Financiamiento Interno de la Nación, distribuye informes públicos y periódicos donde se incluyen datos relacionados con el mercado secundario de los títulos de deuda pública interna de la República de Colombia, tales como tasas, montos y rendimientos. Dichos documentos contienen información general y por lo tanto, no puede considerarse que mediante uno o varios de ellos se realice una promoción comercial, invitación, asesoría, oferta garantía u obligación de la República de Colombia o del Ministerio de Hacienda y Crédito Público, para vender, comprar, mantener títulos de deuda pública interna, o celebrar operaciones con derivados, ofertas, promesas o cualquier tipo de contrato u operación financiera relacionada con los mismos. En consecuencia, la Nación (Ministerio de Hacienda y Crédito Público) no asume ningún tipo de responsabilidad por las consecuencias derivadas de las acciones u omisiones que se hayan fundamentado en estos informes. Los títulos de deuda interna sobre los cuales versan estos informes fueron emitidos y colocados en el mercado nacional de capitales, por lo cual a su circulación y pago se aplicarán las normas correspondientes a la jurisdicción nacional, nada en este informe puede entenderse como una modificación a los contratos, anexos y demás documentos suscritos en ejecución o desarrollo de operaciones de crédito público, asimiladas o conexas, o como un concepto sobre la posibilidad de realizar transacciones relacionadas con estos títulos en Colombia. Las citas, transcripciones o cualquier tipo de referencia que se haga a todo o parte de estos informes, deberá señalar expresamente la aplicación de estos términos y condiciones.