

## Resumen de Mercado



En Estados Unidos, el presidente Donald Trump, afirmó el día de hoy que las negociaciones con China están teniendo buenos resultados, en medio que la incertidumbre sobre la guerra comercial persiste y se acerca la fecha de una nueva ronda de negociaciones que está programada para el 30 de abril en Pekín y el 8 de mayo en Washington. En el mercado de renta variable, el Dow Jones (-0,22%) cerró en 26.597,05 puntos, el S&P 500 (-0,13%) llegó hasta 2.929,87 puntos y, el NASDAQ (-0,23%) quedó en 8.102,01 unidades. En el mercado de renta fija, el benchmark a 10 años se ubicó en 2,52% con una variación de (-4,51pb) y el benchmark a 30 años terminó en 2,94% con una variación de (-4,3pb).



En Europa, según el Instituto Económico alemán (Ifo) el Índice de Confianza Empresarial para el mes de abril, cayó a (99,2) frente a los (99,7) registrados en el mes anterior; de acuerdo con el presidente de la Ifo, Clemens Fuest, “El moderado optimismo de marzo con respecto a los próximos meses se ha evaporado”. Por otro lado, el Ministro de Finanzas del Reino Unido, Philip Hammond, afirmó que inició el proceso para seleccionar al próximo gobernador del Banco Central de Inglaterra, el cual será el que reemplace a Mark Carney para el 21 de enero del 2020; según el ministro, encontrar un candidato con todas las habilidades y experiencia es vital para garantizar la fortaleza de la economía británica. Por otra parte, el Tesoro Español, anunció que se reduciría la emisión de deuda neta en (€ 5.000 millones) para el 2019 como resultado de los recortes en los tipos de interés en la Zona Euro, los buenos resultados de los ingresos fiscales y la autonomía financiera de algunas comunidades autónomas. Por su parte, el Ministerio de Industria y Comercio español, informó que el déficit del país fue de (€ 7.111 millones) para los dos primeros meses del año, es decir un (16,5%) interanual, como resultado de un incremento en las exportaciones de (0,3%) y de las importaciones en (2,2%), ambas variaciones interanuales. En el mercado de renta variable, el Euro Stoxx (-0,03%) cerró en 3.502,63 puntos, en Reino Unido el FTSE 100 (-0,68%) cerró en 7.471,75 puntos y, en Alemania el DAX (+0,63%) cerró en 1.2313,1 unidades.



En Asia, el primer ministro de la República Popular de China, Li Keqiang, afirmó que la economía de su país aún afronta presiones bajistas y que el gobierno tomará medidas con el fin de contrarrestar las dificultades que se presenten, ya sea ampliando sus reformas o por medio del recorte de impuestos, agregó además que el gobierno mantendrá el crecimiento económico dentro de un rango razonable. Por otro lado, se reportó el crecimiento del PIB del centro manufacturero de Guangzhou, China, el cual presentó una variación de (7,5%) interanual en el primer trimestre de 2019, apoyando la idea de que mejoró el momentum de las industrias de la capital del sur del país, además se reportó que las industrias emergentes aportaron casi un (20%) del PIB total, indicando cierta reestructuración industrial en la ciudad. En el mercado de renta variable, el Nikkei se situó en 22200 puntos, con una variación diaria de (-0,27%), mientras que, el CSI 300 avanzó (+0,28%) para llegar a 4030,089 unidades.



En América Latina, según el Ministerio de Economía de Brasil, el número de empleados netos en el país se redujo, con una pérdida de (43.196) puestos formales, este resultado fue producto del aumento de puestos de trabajo en (170.000) empleos en el mes de febrero, pues como argumento el Ministerio, “los sectores que normalmente contratan en marzo lo adelantaron a febrero, y los que despidieron (en febrero) concentraron los despidos en marzo”. Por otro lado, según la Confederación Colombiana de Cámaras de Comercio de Colombia (Confecámaras), durante el primer trimestre del 2019 se crearon (99.914) empresas es decir un incremento del (9,7%) con respecto al 2018. Por otra parte, según el Instituto Nacional de Estadística y Geografía (INEGI), la inflación para la primera mitad de abril creció en (4,38%) interanual frente a los (4,06%) de la segunda mitad de marzo, como resultado de los mayores precios en el sector de turismo. En el mercado de renta variable, el Colcap (-0,03%) cerró en 1.594,58 puntos. En el mercado de divisas, el peso colombiano se depreció (+1,27%), quedando en 3.219,5 pesos por dólar.



Con respecto a commodities, el ministro de Energía saudí, Khalid al-Falih, afirmó que no ve como necesario incrementar de forma inmediata la producción petrolera luego que se acaben las exenciones concedidas a Irán por parte de Estados Unidos, añadió además, que su única guía son los fundamentos del mercado y no los precios actuales y que Arabia Saudita sigue teniendo como objetivo lograr un equilibrio en el mercado mundial de petróleo. Por otro lado, la Administración de Información de Energía (EIA), reportó que los inventarios de crudo de Estados Unidos sufrieron una fuerte alza durante la última semana, producto de una subida en las importaciones del país, mientras que las inventarios de gasolina y destilados presentaron un comportamiento a la baja, desagregando, los inventarios de crudo aumentaron en (5,5 millones de barriles), cifra superior a la esperada por los analistas de (1,3 millones de barriles), a la vez que las importaciones neta de crudo se incrementaron en (877.000 bpd) en la semana que finalizó el 19 de abril. El precio de referencia WTI, con una variación de (-0,84%) cerró en US\$65,74 por barril y, el Brent, con una variación de (+0,01%) cerró en US\$74,52 por barril. En cuanto al oro, con una variación de (+0,05%) se ubicó en US\$1.275,64 por onza.

## Tes Globales

Fecha de vencimiento	Cupón	Vigente*	Vida Media	Precio	Rendimiento	DVO1	Spread Sobre Tes Locales
14-abr-21	7,8%	2467	1,97	104,38	5,35%	189	52,14
21-mar-23	4,4%	1000	3,91	96,07	5,52%	334	5,05
28-jun-27	9,9%	1924	8,18	123,08	6,17%	721	-17,96

\* El monto emitido en COP puede ser diferente del monto vigente por efecto de canjes y/o amortizaciones.

## Bonos Globales denominados en Dólares

Fecha de vto.	Cupón	Vigente*	Vida media	Precio	Rdto	DVO1**	G - Spread**	I-Spread***	Var. Ayer Spreads	Var. Anual Spreads
25-feb-20	11,750%	796	0,84	107,24	2,91%	87	55	29,0	15	-42
12-jul-21	4,375%	2000	2,22	102,76	3,08%	216	76	63,3	-1	-18
15-mar-23	2,625%	1000	3,89	97,92	3,20%	359	90	85,8	1	-14
26-feb-24	4,000%	2100	4,84	103,00	3,32%	451	101	95,6	0	-12
21-may-24	8,125%	1000	5,08	120,95	3,57%	516	125	123,3	1	3
28-ene-26	4,500%	1500	6,76	105,30	3,61%	614	121	120,0	2	-3
25-abr-27	3,875%	2400	8,00	101,25	3,69%	679	124	126,6	1	-8
15-mar-29	4,500%	2000	9,89	105,39	3,84%	1044	132	133,4	1	N/A
18-sep-37	7,375%	1818	18,40	130,39	4,86%	1448	216	217,1	1	3
18-ene-41	6,125%	2500	21,73	117,44	4,82%	1496	205	210,8	1	0
26-feb-44	5,625%	2500	24,84	112,01	4,79%	1564	196	206,2	1	0
15-jun-45	5,000%	4500	26,14	104,26	4,71%	1539	186	198,7	1	-2
15-may-49	5,200%	1500	30,06	106,63	4,78%	1647	184	205,1	2	N/A

\* En millones de dólares

\*\* Spread sobre curva UST interpolada.

\*\*\* Spread sobre la tasa swap en USD (Mid USD Swap rate) interpolada a la vida media de los bonos colombianos en dólares

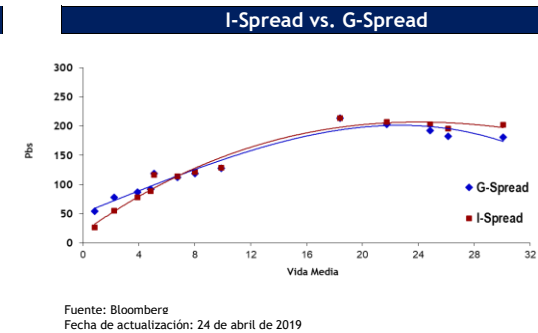
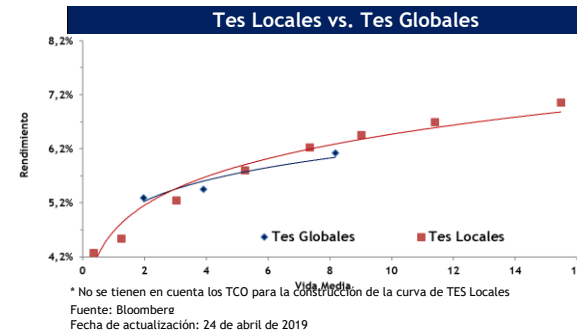
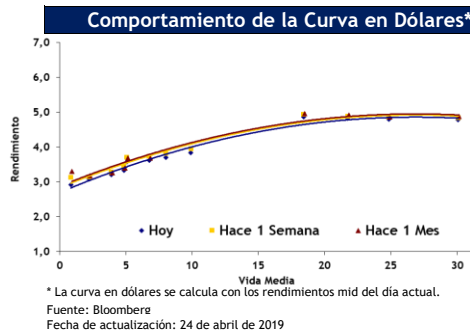
\*\*\*\* Pérdida en dólares por cada millón de valor nominal del bono, ante un aumento de 1 pb en el rendimiento

## Bonos Global denominado en Euros

Fecha de vto.	Cupón	Vigente*	Vida media	Precio	Rdto	DVO1**	G - Spread**	I-Spread***	Var.	Var. Anual
22-mar-26	3,875%	1350	6,91	116,59	1,34%	718	136	103	212%	-220

\* En millones de euros \*\* Spread sobre BUND 10Y.

\*\*\* Spread sobre Mid Swap 10Y. \*\*\*\* Pérdida en euros por cada millón de valor nominal del bono, ante un aumento de 1 pb en el rendimiento

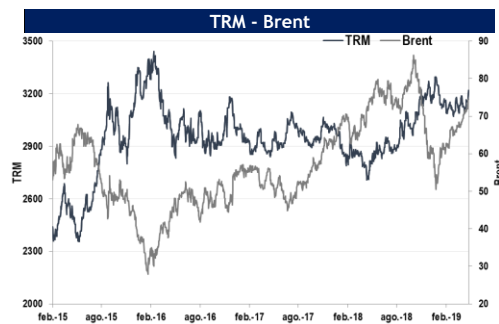


## Renta Variable, Divisas y Commodities

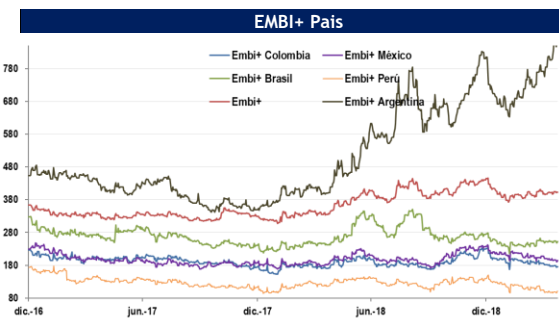
Mercado Accionario			
Indicador	Hoy	Variación diaria	Variación Anual
Dow Jones	26.597,05	-0,22%	10,71%
S&P	2.927,25	-0,22%	11,11%
FTSE	7.471,75	-0,68%	0,62%
Nikkei	22.200,00	-0,27%	-0,07%
MEX	45.026,56	-0,27%	-6,29%
Bovespa	94.748,72	-1,22%	10,86%
COLCAP	1.600,17	0,32%	2,41%

Commodities			
Indicador	Hoy	Variación diaria	Variación Anual
Oro	1.275,50	0,49%	-4,20%
Plata	14,91	0,77%	-10,76%
Petroleo WTI	65,78	0,12%	-2,84%
Petroleo BRENT	74,56	0,07%	0,95%

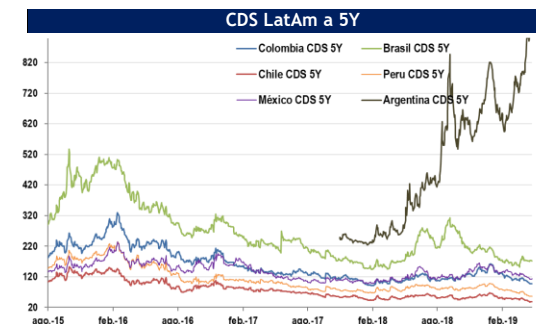
Monedas Spot			
Indicador	Hoy	Variación diaria	Variación Anual
COP	3.219,50	1,27%	15,66%
BRL	3,99	1,79%	14,96%
MXN	19,07	0,85%	1,32%
JPY	112,20	0,30%	3,11%
EUR	1,12	-0,64%	-8,81%
VIX			
VIX	13,03	6,11%	-27,69%



Fuente: Bloomberg  
Fecha de actualización: 24 de abril de 2019



Fuente: Bloomberg  
Fecha de actualización: 24 de abril de 2019



Fuente: Bloomberg  
Fecha de actualización: 24 de abril de 2019

## Tasas de Interés

Tasas de interés			
Indicador	Hoy	Variación diaria	Variación Anual
Swap 10 años	2,50	-4,6 pb	-52 pb
FED Funds Rate	2,50	0 pb	75 pb
LIBOR 3 meses	2,58	-0,1 pb	22 pb
LIBOR 6 meses	2,62	-0,9 pb	10 pb
Tesoros 2 años	2,32	-4,5 pb	-16 pb
Tesoros 5 años	2,31	-4,7 pb	-51 pb
Tesoros 10 años	2,52	-4,6 pb	-48 pb
Tesoros 30 años	2,94	-4,6 pb	-25 pb

## Indicadores de Riesgo

EMBI*			
Indicador	Hoy	Variación diaria	Variación Anual
EMBI G	361,93	1 pb	39 pb
EMBI G Colombia	175,00	2 pb	4 pb
EMBI+	402,83	1 pb	65 pb
EMBI+ Colombia	176,00	2 pb	4 pb
EMBI+ Peru	101,00	3 pb	-17 pb
EMBI+ Brasil	252,00	4 pb	10 pb
EMBI+ México	195,00	4 pb	10 pb
EMBI+ Argentina	958,00	91 pb	556 pb

CDS 5 años*			
Indicador	Hoy	Variación diaria	Variación Anual
CDS Colombia	99,77	3 pb	-6 pb
CDS Perú	58,00	2 pb	-18 pb
CDS Brasil	177,44	6 pb	5 pb
CDS México	116,90	4 pb	2 pb
CDS Chile	40,19	1 pb	-10 pb
CDS Argentina	1.157,48	166 pb	889 pb

**Contacto**

24 de abril de 2019

República de Colombia  
Ministerio de Hacienda y Crédito Público

## Subdirección de Financiamiento Externo y Relaciones con Inversionistas

**Elaborado por:****Vanessa Mogollón**

Pasante

Vanessa.Mogollón@minhacienda.gov.co

**Santiago Moreno**

Pasante

Santiago.Moreno@minhacienda.gov.co

**Juan Pablo Cadena**

Pasante

Juan.Cadena@minhacienda.gov.co

**Manuel Fernando Ruiz Pedraza**

Asesor

Manuel.Ruiz@minhacienda.gov.co

**Juliana López Cortés**

Asesor

Juliana.Lopez@minhacienda.gov.co

**Camila Erazo Álvarez**

Subdirectora

Camila.Erazo@minhacienda.gov.co

**Vanessa Licht Tellez**

Asesor

Vanessa.Licht@minhacienda.gov.co

---

**CONDICIONES DE USO**

La Dirección General de Crédito Público y del Tesoro Nacional, por intermedio de la Subdirección de Financiamiento Externo de la Nación, distribuye informes públicos y periódicos donde se incluyen datos relacionados con el mercado secundario de los títulos de deuda pública externa de la República de Colombia, tales como precios, spreads y rendimientos. Estos informes son remitidos previa solicitud del interesado y dejarán de enviarse cuando éste lo solicite. Dichos documentos contienen información general y por lo tanto, no puede considerarse que mediante uno o varios de ellos se realice una promoción comercial, invitación, asesoría, oferta, garantía u obligación de la República de Colombia o del Ministerio de Hacienda y Crédito Público, para vender, comprar, mantener títulos de deuda pública externa, o celebrar operaciones con derivados, ofertas, promesas o cualquier tipo de contrato u operación financiera relacionada con los mismos. En consecuencia, la Nación-Ministerio de Hacienda y Crédito Público no asume ningún tipo de responsabilidad por las consecuencias derivadas de las acciones u omisiones que se hayan fundamentado en estos informes. Los títulos de deuda externa sobre los cuáles versan estos informes fueron emitidos y colocados en los mercados internacionales de capitales, por lo cual es posible que a su circulación y pago se apliquen normas correspondientes a jurisdicciones extranjeras; nada en este informe puede entenderse como una modificación a los contratos, anexos y demás documentos suscritos en ejecución o desarrollo de operaciones de crédito público, asimiladas o conexas, o como un concepto sobre la posibilidad de realizar transacciones relacionadas con estos títulos en Colombia. Las citas, transcripciones o cualquier tipo de referencia que se haga a todo o parte de estos informes, deberá señalar expresamente la aplicación de estos términos y condiciones.

---