

**martes, 23 de diciembre de 2025**

Fecha de	Nemotécnico	Valor Nominal*	Cupón	Precio Limpio	Precio Sucio	Duración	Tasa 23-dic	Tasa 22-dic	Var.Pb
3-mar-26	TCO364030326	8.197.341	0,00	98,285	98,285	0,19	9,300	9,260	SEN 4,0
2-jun-26	TCO364020626	6.701.415	0,00	96,064	96,064	0,44	9,469	9,400	SEN 6,9
25-ago-26*	TCO364250826	24.921.504	0,00	93,748	93,748	0,67	10,053	10,051	SEN 0,2
22-sep-26	TCO364220926	6.029.838	0,00	93,292	93,292	0,75	9,691	9,980	VAL -28,9
20-oct-26	TCO364201026	6.056.599	0,00	91,938	91,938	0,82	10,693	11,003	VAL -31,0
17-nov-26	TCO364171126	6.901.744	0,00	91,460	91,460	0,90	10,378	10,300	SEN 7,8
15-dic-26	TCO364151226	380.000	0,00	90,953	90,953	0,98	10,151	10,481	VAL -33,0
26-ago-26	TFIT15260826	8.663.566	7,50	99,251	101,675	0,67	8,581	8,524	SEN 5,7
3-nov-27	TFIT08031127	19.358.357	5,75	92,134	92,922	1,81	10,601	10,700	SEN -9,9
28-abr-28	TFIT16280428	34.426.115	6,00	89,229	93,159	2,17	11,456	11,370	SEN 8,6
22-ago-29	TFIT05220829	43.360.312	11,00	96,913	100,620	3,10	12,042	11,910	SEN 13,2
18-sep-30	TFIT16180930	25.333.284	7,75	84,752	86,791	4,00	12,145	12,075	SEN 7,0
26-mar-31	TFVT10260331	4.277.969	7,00	80,415	85,633	4,22	12,250	12,028	SEN 22,2
26-mar-31	TFIT10260331	30.931.545	7,00	80,612	85,830	4,23	12,189	12,013	SEN 17,6
30-jun-32	TFIT16300632	27.621.627	7,00	77,623	81,000	5,08	12,140	12,020	SEN 12,0
9-feb-33	TFIT11090233	52.313.882	13,25	104,920	116,429	4,59	12,160	12,052	SEN 10,8
18-oct-34	TFIT16181034	15.761.623	7,25	75,147	76,459	6,37	11,949	11,840	SEN 10,9
24-ene-35	TFIT11240135	25.143.644	11,75	97,233	107,954	5,41	12,261	12,010	SEN 25,1
9-jul-36	TFIT16090736	19.628.755	6,25	66,945	69,805	7,12	11,900	11,700	SEN 20,0
28-nov-40	TFIT16281140	24.479.254	12,75	103,660	104,534	7,44	12,199	12,000	SEN 19,9
28-may-42	TFIT21280542	47.012.755	9,25	80,396	85,694	7,77	12,020	12,004	SEN 1,6
25-jul-46	TFIT23250746	35.577.111	11,50	94,780	99,539	8,04	12,180	12,059	SEN 12,1
26-oct-50	TFIT31261050	21.976.239	7,25	63,049	64,203	9,26	11,940	11,850	SEN 9,0
13-mar-58	TFIT34130358	10.351.248	12,00	97,661	106,998	8,18	12,279	12,064	SEN 21,5
<b>Total Tasa Fija en Pesos</b>		<b>505.405.728</b>						<b>Promedio</b>	<b>5,6</b>

Fecha de vencimiento	Nemotécnico	Valor Nominal*	Cupón	Precio Limpio	Precio Sucio	Duración	Tasa 23-dic	Tasa 22-dic	Var.Pb
17-mar-27	TUVT11170327	23.717.416	3,30	96,982	99,523	1,20	5,900	5,900	SEN 0,0
18-abr-29	TUVT10180429	19.732.261	2,25	88,543	90,072	3,18	6,165	6,165	SEN 0,0
22-ene-31	TUVT07220131	12.408.175	6,50	99,908	105,874	4,24	6,518	6,400	SEN 11,8
25-mar-33	TUVT20250333	15.541.199	3,00	80,360	82,608	6,36	6,475	6,420	SEN 5,5
4-abr-35	TUVT20040435	30.382.639	4,75	88,527	91,937	7,33	6,425	6,449	SEN -2,4
25-feb-37	TUVT18250237	44.082.971	3,75	79,475	82,557	8,73	6,370	6,370	SEN 0,0
20-mar-41	TUVT17200341	6.388.893	5,00	85,835	89,645	10,20	6,488	6,330	SEN 15,8
16-jun-49	TUVT32160649	35.762.500	3,75	69,653	71,606	13,99	6,245	6,251	VAL -0,6
19-may-55	TUVT31190555	10.128.991	5,25	84,868	88,004	13,97	6,402	6,460	SEN -5,8
1-feb-62	TUVT38010262	16.187.867	6,50	101,150	106,938	14,01	6,416	6,271	SEN 14,5
<b>Total Tasa Fija en UVR</b>		<b>214.332.914</b>						<b>Promedio</b>	<b>3,9</b>

**Nota(1):** Este saldo incluye 21,6 billones de pesos que corresponden a un pasivo contingente entregado como garantía en el marco de la nueva estrategia de deuda.

\*Saldo emisiones vigentes con corte al 19-diciembre-2025

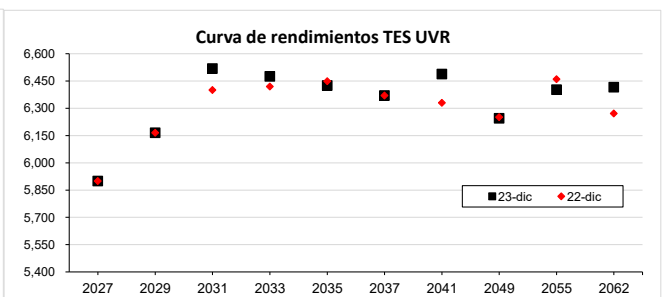
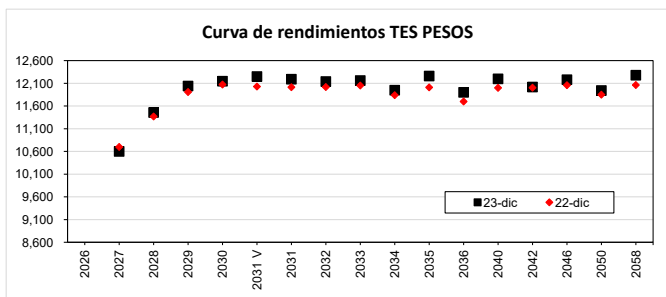
\*Cifras en millones de pesos. Fuente: SEN, MEC, Bloomberg, Subasta

VAL: Corresponde a la tasa de valoración vigente para el día de hoy publicada en la página de PRECIA.

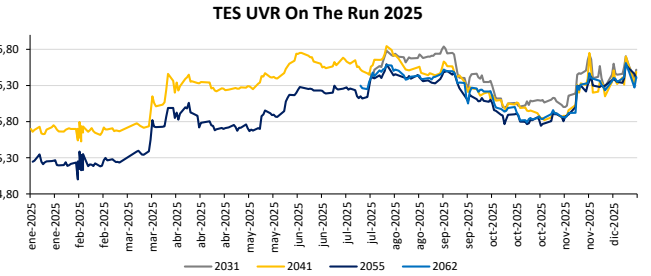
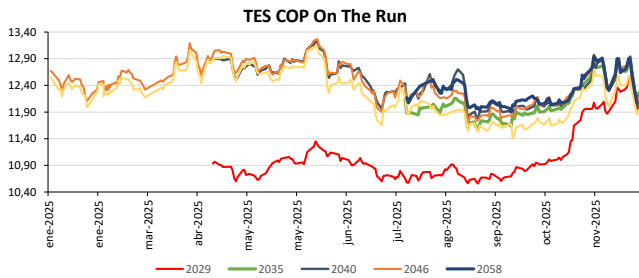
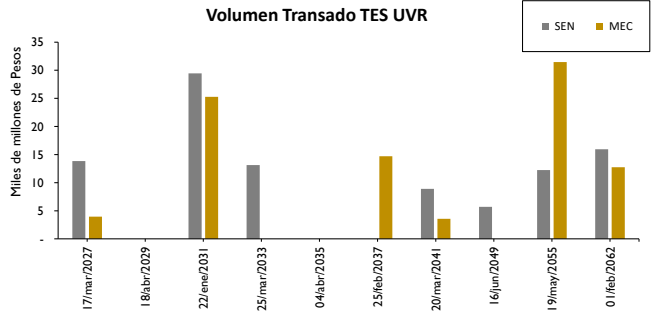
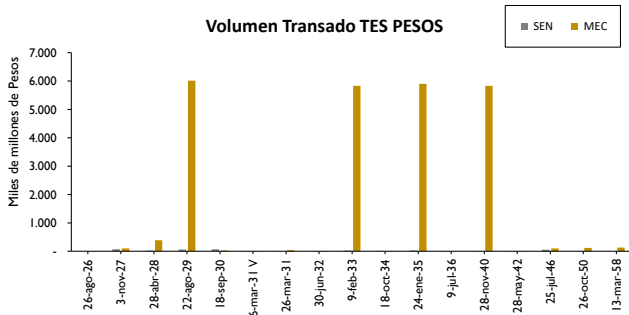
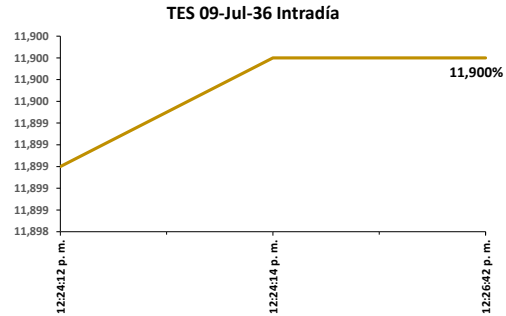
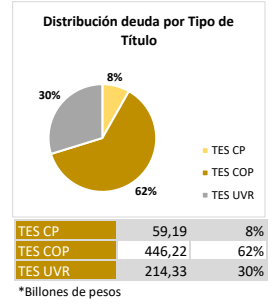
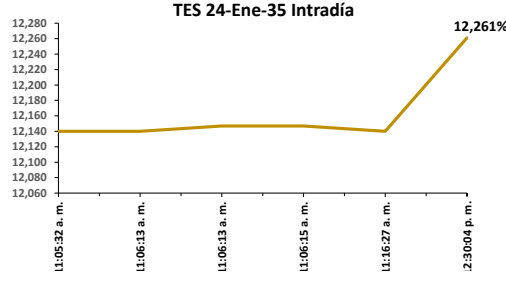
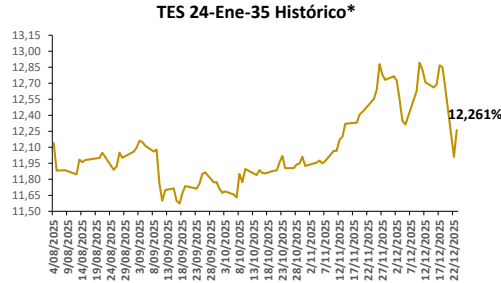
<b>Volumen Negociado SEN*</b>	
Rueda CONH	474.994.287.717
Rueda Simultáneas	11.362.982.796.807
<b>Total</b>	<b>11.837.977.084.524</b>

\*Cifras en pesos

En el día de hoy los TES COP se desvalorizaron en promedio 12,19 pbs, en donde la parte corta de la curva contribuyó con una valorización promedio de 2,10 pbs. Los TES UVR presentaron una desvalorización promedio de 3,88 pbs. El volumen total de negociación en el SEN, en la Ruedas Simultánea y CONH fue de \$11.838,0 mil millones. Donde la parte corta, media y larga de la curva de los TES COP representaron 0,00%, 62,20% y 37,80% respectivamente. Por otro lado, los títulos UVR representaron 20,88% del total transado.



**TÉRMINOS Y CONDICIONES PARA EL USO DE LA INFORMACIÓN CONTENIDA EN ESTE INFORME.** La Dirección General de Crédito Público y del Tesoro Nacional, por intermedio de la Subdirección de Financiamiento Interno de la Nación, distribuye informes públicos y periódicos donde se incluyen datos relacionados con el mercado secundario de los títulos de deuda pública emitidos por la República de Colombia, tales como tasas, montos y rendimientos. Dichos documentos contienen información general y por lo tanto, no puede considerarse que mediante uno o varios de ellos se realice una promoción comercial, invitación, asesoría, oferta garantía u obligación de la República de Colombia o del Ministerio de Hacienda y Crédito Público, para vender, comprar, mantener títulos de deuda pública interna, o celebrar operaciones con derivados, ofertas, promesas o cualquier tipo de contrato u operación financiera relacionada con los mismos. En consecuencia, la Nación (Ministerio de Hacienda y Crédito Público) no asume ningún tipo de responsabilidad por las consecuencias derivadas de las acciones u omisiones que se hayan fundamentado en estos informes. Los títulos de deuda interna sobre los cuales versan estos informes fueron emitidos y colocados en el mercado nacional de capitales, por lo cual a su circulación y pago se aplicarán las normas correspondientes a la jurisdicción nacional, nada en este informe puede entenderse como una modificación a los contratos, anexos y demás documentos suscritos en ejecución o desarrollo de operaciones de crédito público, asimiladas o conexas, o como un concepto sobre la posibilidad de realizar transacciones relacionadas con estos títulos en Colombia. Las citas, transcripciones o cualquier tipo de referencia que se haga a todo o parte de estos informes, deberá señalar expresamente la aplicación de estos términos y condiciones.



**TÉRMINOS Y CONDICIONES PARA EL USO DE LA INFORMACIÓN CONTENIDA EN ESTE INFORME:** La Dirección General de Crédito público y del Tesoro Nacional, por intermedio de la Subdirección de Financiamiento Interno de la Nación, distribuye informes públicos y periódicos donde se incluyen datos relacionados con el mercado secundario de los títulos de deuda pública interna de la República de Colombia, tales como tasas, montos y rendimientos. Dichos documentos contienen información general y por lo tanto, no puede considerarse que mediante uno o varios de ellos se realice una promoción comercial, invitación, asesoría, oferta garantía u obligación de la República de Colombia o del Ministerio de Hacienda y Crédito Público, para vender, comprar, mantener títulos de deuda pública interna, o celebrar operaciones con derivados, ofertas, promesas o cualquier tipo de contrato u operación financiera relacionada con los mismos. En consecuencia, la Nación (Ministerio de Hacienda y Crédito Público) no asume ningún tipo de responsabilidad por las consecuencias derivadas de las acciones u omisiones que se hayan fundamentado en estos informes. Los títulos de deuda interna sobre los cuales versan estos informes fueron emitidos y colocados en el mercado nacional de capitales, por lo cual a su circulación y pago se aplicarán las normas correspondientes a la jurisdicción nacional, nada en este informe puede entenderse como una modificación a los contratos, anexos y demás documentos suscritos en ejecución o desarrollo de operaciones de crédito público, asimiladas o convexas, o como un concepto sobre la posibilidad de realizar transacciones relacionadas con estos títulos en Colombia. Las citas, transcripciones o cualquier tipo de referencia que se haga a todo o parte de estos informes, deberá señalar expresamente la aplicación de estos términos y condiciones.