Resumen de Mercado

En Estados Unidos, el Departamento de Comercio anunció el día de hoy que las ventas de viviendas nuevas en el país aumentaron un (4,5%) durante el mes de marzo a una tasa desestacionalizada de (692.000 unidades), alcanzando su mayor nivel desde noviembre de 2017 y siendo superior a la variación esperada por los analistas de (-3,0%) mensual. Por otro lado, se espera que Joe Biden, antiguo vicepresidente durante el gobierno de Barack Obama, anuncie su participación en la carrera electoral para 2020 por parte del Partido Demócrata, compitiendo con otros 20 candidatos entre los que se encuentra el presidente Donald Trump. En el mercado de renta variable, el Dow Jones (+0,55%) cerró en 26.656,39 puntos, el S&P 500 (+0,88%) llegó hasta 2.933,68 puntos y, el NASDAQ (+1,32%) quedó en 8.120,82 unidades. En el mercado de renta fija, el benchmark a 10 años se ubicó en 2,57% con una variación de (-2,35pb) y el benchmark a 30 años terminó en 2,98% con una variación de (-1,39pb).

En Europa, la Comisión Europea descartó de nuevo la posibilidad de una reevaluación del tratado negociado con Reino Unido sobre el Brexit, esto luego de que se reportara que la primera ministra británica, Theresa May, le pidió a sus asesores que revisaran acuerdos alternativos sobre la frontera con Irlanda del Norte. Por otro lado, la Oficina de Estadística de la Unión Europea, reportó que la deuda pública de Grecia e Italia habría crecido durante el año pasado, opuesto al comportamiento del bloque que presentó una disminución generalizada en sus pasivos. Tanto Grecia como Italia, cuyas deudas son las más elevadas del bloque, estarían poniendo a prueba las normas fiscales de la Unión Europea al incumplir con la disminución gradual de la deuda esperada; además, la Oficina anunció que el déficit presupuestario del bloque cayó al (0,5%) del PIB desde el (1,0%) reportado el año inmediatamente anterior. En el mercado de renta variable, el Euro Stoxx (+0,13%) cerró en 3.503,85 puntos, en Reino Unido el FTSE 100 (+0,85%) cerró en 7.523,07 puntos y, en Alemania el DAX (+0,11%) cerró en 1.2235,5 unidades.



En Asia, según algunos funcionarios del gobierno chino, se hará una pausa para evaluar el contexto económico actual, antes de determinar una nueva reducción en los encajes bancarios dado los últimos resultados que indican mejorías en el crecimiento de la actividad económica en el país, pues como argumentan algunos funcionarios, al Banco Popular de China le preocupa que inyectar demasiado dinero en la economía termine generando burbujas con el tiempo. Por otro lado, según el Director del Consejo Económico Nacional de EEUU, Larry Kudlow, las negociaciones comerciales con China van muy bien, afirmando que se están discutiendo una nueva ronda de visitas en los países con el fin de continuar con las negociaciones; así mismo afirmó que se está trabajando en solucionar problemas estructurales en el marco de la transferencia de tecnología y en mecanismos para disminuir las barreras que impiden el libre comercio de productos agrícolas e industriales. En el mercado de renta variable, el Nikkei se situó en 22259,74 puntos, con una variación diaria de (+0,19%), mientras que, el CSI 300 retrocedió (-0,16%) para llegar a 4019,005 unidades.

En Latinoamérica, el Viceministro General de Hacienda de Colombia, Juan Alberto Londoño, afirmó que el gobierno solicitará la eliminación del artículo 84 del Plan Nacional de Desarrollo (PND), el cual aprobaba la posibilidad de cambiarse entre regímenes de pensiones a hombres mayores de 52 y mujeres mayores de 50, argumentando que este tiene un gran impacto fiscal y que por ende se solicitará su retiro. Por otro lado, según Instituto Nacional de Estadística y Geografía mexicano (INEGI), el desempleo en el país creció durante el mes de marzo, ubicándose en (3,6%), frente a los (3,2%) registrados el mismo mes del año anterior, siendo su nivel más alto desde el 2016. Por su parte, los líderes de los principales sindicatos camioneros en Brasil, desistieron de la huelga programada la próxima semana, argumentando que se había alcanzado un acuerdo con el gobierno, en cabeza del ministro de infraestructura Tarcisio Freitas, quien a su vez afirmo que se cumpliran las principales solicitudes de los camineros y además que se ayudaría a contrarrestar los altos precios del diesel. En el mercado de renta variable, el Colcap (+0,3%) cerró en 1.596,02 puntos. En el mercado de divisas, el peso colombiano se depreció (+0,71%), quedando en 3.179 pesos por dólar.

Con respecto a commodities, el ministro iraní de Petróleo, Bijan Zanganeh, afirmó que Estados Unidos no alcanzaría su objetivo de reducir las exportaciones de petróleo de Irán a cero y que cometen un gran error al “politizar al petróleo” empleandolo como un arma. Por otro lado, el Banco Mundial revisó sus proyecciones de precios del petróleo, estimando una caída en los mismos como resultado del incremento en la producción petrolera de Estados Unidos y el débil crecimiento económico mundial; en este sentido el Banco espera que para el 2019 el WTI se ubique en (US $66) y para el 2020 en US($65). Por otro lado, el presidente mexicano Andrés Manuel López Obrador afirmó que el plan para combatir el robo de gasolina implementado durante su gobierno ha generado ahorros por un valor de (US $ 635 millones), asegurando que el desvío de combustible se ha reducido a (11.500 barriles) y agregó que de continuar con el plan se ahorrarían (US $2,640 millones). El precio de referencia WTI, con una variación de (+1,13%) cerró en US$66,29 por barril y, el Brent, con una variación de (+0,59%) cerró en US$74,48 por barril. En cuanto al oro, con una variación de (-0,24%) se ubicó en US$1.272,44 por onza.

Fuente: Bloomberg,WSJ, Reuters,SEN (Banrep) y BVC.

Emisiones Vigentes

23 de abril de 2019
República de Colombia
Ministerio de Hacienda y Crédito Público

Tes Globales

Fecha de vencimiento	Cupón	Vigente*	Vida Media	Precio	Rendimiento	DVO1	Spread Sobre Tes Locales
14-abr-21	7,8%	2467	1,98	104,39	5,35%	189	54,04
21-mar-23	4,4%	1000	3,91	95,98	5,54%	334	11,99
28-jun-27	9,9%	1924	8,18	123,09	6,16%	721	-12,03

* El monto emitido en COP puede ser diferente del monto vigente por efecto de canjes y/o amortizaciones.

Bonos Globales denominados en Dólares

Fecha de vto.	Cupón	Vigente*	Vida media	Precio	Rdto	DVO1*** **	G - Spread**	I-Spread***	Var. Ayer Spreads	Var. Anual Spreads
25-feb-20	11,750%	796	0,84	107,30	2,87%	87	48	24,0	92	-44
12-jul-21	4,375%	2000	2,22	102,65	3,13%	216	77	65,4	7	-10
15-mar-23	2,625%	1000	3,89	97,80	3,23%	359	89	85,5	-1	-11
26-feb-24	4,000%	2100	4,84	102,82	3,36%	451	101	95,8	0	-10
21-may-24	8,125%	1000	5,08	120,78	3,61%	516	125	122,6	-1	5
28-ene-26	4,500%	1500	6,76	105,13	3,64%	613	119	118,5	-2	-2
25-abr-27	3,875%	2400	8,01	101,02	3,73%	678	123	125,7	0	-5
15-mar-29	4,500%	2000	9,89	105,13	3,87%	1040	130	132,0	-2	N/A
18-sep-37	7,375%	1818	18,40	129,99	4,89%	1442	214	215,5	-1	3
18-ene-41	6,125%	2500	21,74	117,16	4,84%	1491	203	208,3	-1	0
26-feb-44	5,625%	2500	24,84	111,63	4,82%	1557	194	204,4	0	0
15-jun-45	5,000%	4500	26,14	103,95	4,73%	1532	183	196,5	-1	-2
15-may-49	5,200%	1500	30,06	106,39	4,80%	1641	181	202,4	-1	N/A

* En millones de dólares
** Spread sobre curva UST interpolada.
*** Spread sobre la tasa swap en USD (Mid USD Swap rate) interpolada a la vida media de los bonos colombianos en dólares
**** Pérdida en dólares por cada millón de valor nominal del bono, ante un aumento de 1 pb en el rendimiento

Bonos Global denominado en Euros

Fecha de vto.	Cupón	Vigente*	Vida media	Precio	Rdto	DVO1**	G - Spread**	I-Spread***	Var.	Var. Anual
22-mar-26	3,875%	1350	6,91	116,42	1,37%	717	133	102	1	-218

* En millones de euros ** Spread sobre BUND 10Y. *** Spread sobre Mid Swap 10Y. **** Pérdida en euros por cada millón de valor nominal del bono, ante un aumento de 1 pb en el rendimiento

Comportamiento de la Curva en Dólares*

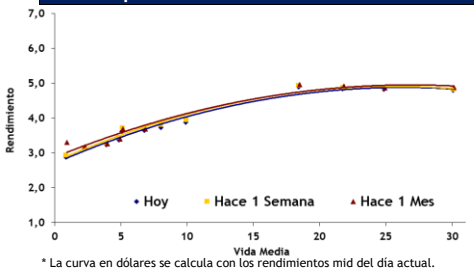

* La curva en dólares se calcula con los rendimientos mid del día actual.
Fuente: Bloomberg
Fecha de actualización: 23 de abril de 2019

Tes Locales vs. Tes Globales

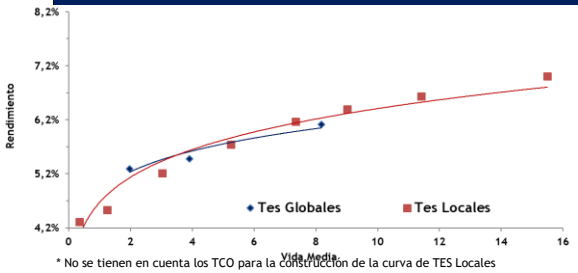

* No se tienen en cuenta los TCO para la construcción de la curva de TES Locales
Fuente: Bloomberg
Fecha de actualización: 23 de abril de 2019

I-Spread vs. G-Spread

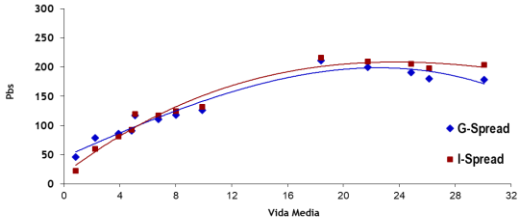

Fuente: Bloomberg
Fecha de actualización: 23 de abril de 2019

Mercado Global
23 de abril de 2019
República de Colombia
Ministerio de Hacienda y Crédito Público

Renta Variable, Divisas y Commodities

Mercado Accionario			
Indicador	Hoy	Variación diaria	Variación Anual
Dow Jones	26.656,39	0,55%	9,03%
S&P	2.933,68	0,88%	9,86%
FTSE	7.523,07	0,85%	2,65%
Nikkei	22.259,74	0,19%	-0,08%
MEX	45.166,09	-0,47%	-6,76%
Bovespa	95.835,51	1,32%	11,95%
COLCAP	1.595,51	0,27%	1,20%

Commodities			
Indicador	Hoy	Variación diaria	Variación Anual
Oro	1.269,80	-0,29%	-3,98%
Plata	14,80	-1,20%	-10,80%
Petroleo WTI	66,31	3,61%	-3,39%
Petroleo BRENT	74,50	0,62%	-0,28%

Monedas Spot			
Indicador	Hoy	Variación diaria	Variación Anual
COP	3.179,00	0,71%	12,85%
BRL	3,92	-0,47%	13,48%
MXN	18,92	0,52%	-0,10%
JPY	111,85	-0,08%	2,89%
EUR	1,12	-0,29%	-8,07%
VIX			
VIX	12,30	-0,97%	-24,72%

Tasas de Interés

Tasas de interés			
Indicador	Hoy	Variación diaria	Variación Anual
Swap 10 años	2,55	-2,6 pb	-46 pb
FED Funds Rate	2,50	0 pb	75 pb
LIBOR 3 meses	2,58	-1 pb	22 pb
LIBOR 6 meses	2,63	-0,5 pb	13 pb
Tesoros 2 años	2,36	-2,8 pb	-12 pb
Tesoros 5 años	2,36	-3,1 pb	-47 pb
Tesoros 10 años	2,57	-2,3 pb	-41 pb
Tesoros 30 años	2,98	-1,3 pb	-17 pb

Indicadores de Riesgo

EMBI*			
Indicador	Hoy	Variación diaria	Variación Anual
EMBI G	361,43	-2 pb	42 pb
EMBI G Colombia	173,00	-1 pb	2 pb
EMBI+	401,35	-2 pb	66 pb
EMBI+ Colombia	175,00	0 pb	3 pb
EMBI+ Peru	98,00	2 pb	-20 pb
EMBI+ Brasil	248,00	-3 pb	5 pb
EMBI+ México	192,00	-2 pb	7 pb
EMBI+ Argentina	868,00	21 pb	467 pb

CDS 5 años*			
Indicador	Hoy	Variación diaria	Variación Anual
CDS Colombia	96,64	-1 pb	-8 pb
CDS Perú	55,81	0 pb	-19 pb
CDS Brasil	171,04	-2 pb	-1 pb
CDS México	112,84	1 pb	-1 pb
CDS Chile	38,46	1 pb	-11 pb
CDS Argentina	990,72	28 pb	725 pb

TRM - Brent

Fuente: Bloomberg
Fecha de actualización: 23 de abril de 2019

EMBI+ Pais

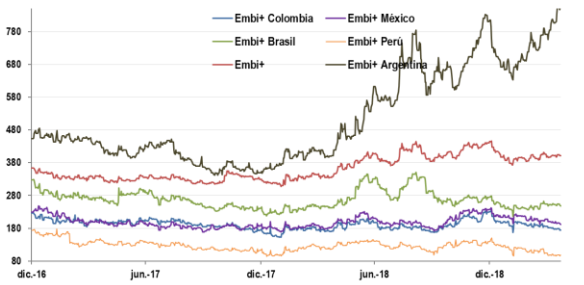

Fuente: Bloomberg
Fecha de actualización: 23 de abril de 2019

CDS LatAm a 5Y

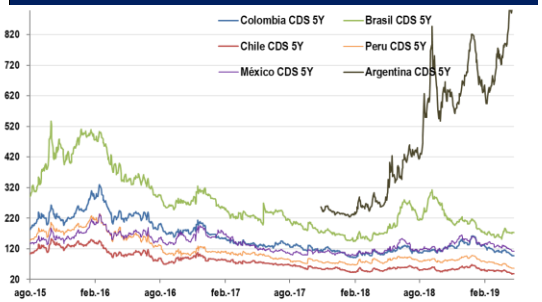

Fuente: Bloomberg
Fecha de actualización: 23 de abril de 2019

Subdirección de Financiamiento Externo y Relaciones con Inversionistas

Elaborado por:

Vanessa Mogollón
Pasante
Vanessa.Mogollón@minhacienda.gov.co

Santiago Moreno
Pasante
Santiago.Moreno@minhacienda.gov.co

Juan Pablo Cadena
Pasante
Juan.Cadena@minhacienda.gov.co

Manuel Fernando Ruiz Pedraza
Asesor
Manuel.Ruiz@minhacienda.gov.co

Juliana López Cortés
Asesor
Juliana.Lopez@minhacienda.gov.co

Camila Erazo Álvarez
Subdirectora
Camila.Erazo@minhacienda.gov.co

Vanessa Licht Tellez
Asesor
Vanessa.Licht@minhacienda.gov.co

CONDICIONES DE USO

La Dirección General de Crédito Público y del Tesoro Nacional, por intermedio de la Subdirección de Financiamiento Externo de la Nación, distribuye informes públicos y periódicos donde se incluyen datos relacionados con el mercado secundario de los títulos de deuda pública externa de la República de Colombia, tales como precios, spreads y rendimientos. Estos informes son remitidos previa solicitud del interesado y dejarán de enviarse cuando éste lo solicite. Dichos documentos contienen información general y por lo tanto, no puede considerarse que mediante uno o varios de ellos se realice una promoción comercial, invitación, asesoría, oferta, garantía u obligación de la República de Colombia o del Ministerio de Hacienda y Crédito Público, para vender, comprar, mantener títulos de deuda pública externa, o celebrar operaciones con derivados, ofertas, promesas o cualquier tipo de contrato u operación financiera relacionada con los mismos. En consecuencia, la Nación-Ministerio de Hacienda y Crédito Público no asume ningún tipo de responsabilidad por las consecuencias derivadas de las acciones u omisiones que se hayan fundamentado en estos informes. Los títulos de deuda externa sobre los cuáles versan estos informes fueron emitidos y colocados en los mercados internacionales de capitales, por lo cual es posible que a su circulación y pago se apliquen normas correspondientes a jurisdicciones extranjeras; nada en este informe puede entenderse como una modificación a los contratos, anexos y demás documentos suscritos en ejecución o desarrollo de operaciones de crédito público, asimiladas o conexas, o como un concepto sobre la posibilidad de realizar transacciones relacionadas con estos títulos en Colombia. Las citas, transcripciones o cualquier tipo de referencia que se haga a todo o parte de estos informes, deberá señalar expresamente la aplicación de estos términos y condiciones.