

martes, 23 de abril de 2019

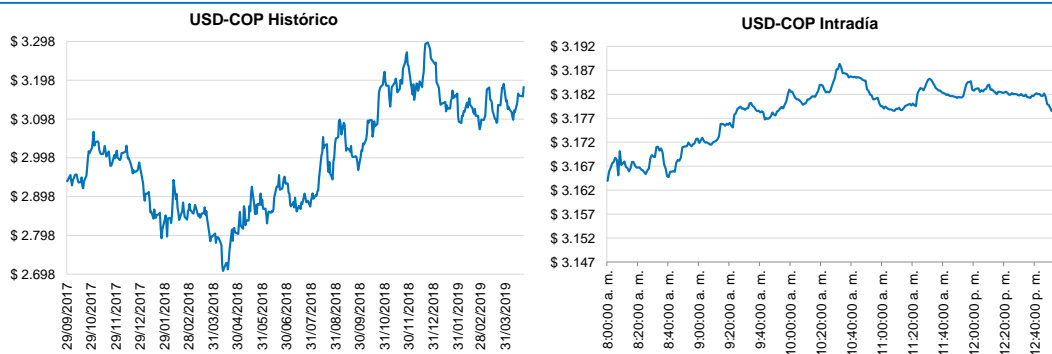
Coyuntura Económica

La Nación colocó hoy en el mercado público de valores colombiano \$350 mil millones en valor nominal en Títulos de Tesorería a Corto Plazo (TCO) denominados en pesos con vencimiento el 11 de Marzo de 2020. Se recibieron demandas por \$754 mil millones en valor nominal, es decir, 2.15 veces el monto ofrecido. La tasa de interés de corte de la subasta fue 4,698%.

COLCAP	1.594,82	0,23	Inflación Doce Meses	3,21%	DTF (EA)	4,55	TRM	3.149,99	-10,49
Col20	11.213,90	0,00	Inflación Marzo 2019	0,43%	IBR	4,106	Dólar SET FX	3.179,00	22,55
INDU	26.642,93	0,50	Meta de Inflación	[2.0% - 4.0%]			UVR	264,9723	
SPX	2.934,31	0,91	T. de Intervención	4,25%			EURO	3.566,89	13,24
IBOV	95.960,47	1,45	Petróleo BRENT	74,54	0,68		Libra Esterlina	4.115,16	18,18
MEXBOL	45.137,92	-0,54	Petróleo WTI	66,34	1,21				
IGBVL	20.875,87	0,01							
IPSA	5.205,98	-0,54							

En la jornada de hoy el dólar presentó una tendencia al alza con respecto al cierre anterior, alcanzando un valor de referencia de \$ 3.179. Las operaciones intra-day a su vez presentaron un valor promedio de \$3.177,95.

Por otro lado, se realizaron 1.705 operaciones en las que se negociaron USD \$1.275,78 millones. Finalmente, las operaciones next day registraron una tasa de cambio de \$3.157, donde se negociaron \$ 179,06 millones en 38 operaciones.



TERMINOS Y CONDICIONES PARA EL USO DE LA INFORMACION CONTENIDA EN ESTE INFORME: La Dirección General de Crédito Público y del Tesoro Nacional, por intermedio de la Subdirección de Financiamiento Interno de la Nación, distribuye informes públicos y periódicos donde se incluyen datos relacionados con el mercado secundario de los títulos de deuda pública interna de la República de Colombia, tales como tasas, montos y rendimientos. Dichos documentos contienen información general y por lo tanto, no puede considerarse que mediante uno o varios de ellos se realice una promoción comercial, invitación, asesoría, oferta, garantía u obligación de la República de Colombia o del Ministerio de Hacienda y Crédito Público, para vender, comprar, mantener títulos de deuda pública interna, o celebrar operaciones con derivados, ofertas, promesas o cualquier tipo de contrato u operación financiera relacionada con los mismos. En consecuencia, la Nación (Ministerio de Hacienda y Crédito Público) no asume ningún tipo de responsabilidad por las consecuencias derivadas de las acciones u omisiones que se hagan fundamentando en estos informes. Los títulos de deuda interna sobre los cuales versan estos informes fueron emitidos y colocados en el mercado nacional de capitales, por lo cual a su circulación y pago se aplicarán las normas correspondientes a la jurisdicción nacional; nada en éste informe puede entenderse como una modificación a los contratos, anexos y demás documentos suscritos en ejecución o desarrollo de operaciones de crédito público, asimiladas o conexas, o como un concepto sobre la posibilidad de realizar transacciones relacionadas con estos títulos en Colombia. Las citas, transcripciones o cualquier tipo de referencia que se haga a todo o parte de estos informes, deberá señalar expresamente la aplicación de éstos términos y condiciones.

martes, 23 de abril de 2019

		Emisiones Vigentes*									
	Título	Valor Nominal ¹	Cupón	Precio Limpio	Duración	Tasa 23-abr		Tasa 22-abr		Var. Pb	
	11-jun-19	TCO364110619	3.249.999	0,00	99,99	0,13	4,322	VAL	4,303	VAL	1,9
	10-sep-19	TCO364100919	3.249.999	0,00	98,38	0,38	4,294	VAL	4,266	VAL	2,8
	10-dic-19	TCO364101219	4.249.999	0,00	97,25	0,63	4,473	VAL	4,482	VAL	-0,9
	11-mar-20	TCO364110320	2.100.000	0,00	96,07	0,88	4,637	VAL	4,626	VAL	1,1
	11-sep-19	TFIT06110919	5.510.804	7,00	100,95	0,39	4,307	SEN	4,341	SENY	-3,4
	24-jul-20	TFIT15240720	14.610.763	11,00	107,66	1,16	4,530	SEN	4,534	SEN	-0,4
	04-may-22	TFIT10040522	33.484.936	7,00	104,88	2,67	5,215	SEN	5,214	SEN	0,1
	24-jul-24	TFIT16240724	26.889.987	10,00	118,77	4,16	5,746	SEN	5,745	SEN	0,1
	26-nov-25	TFIT08261125	16.678.544	6,25	100,96	5,48	6,060	SEN	6,040	SEN	2,0
	26-ago-26	TFIT15260826	28.778.994	7,50	107,62	5,71	6,170	SEN	6,170	SEN	0,0
	28-abr-28	TFIT16280428	25.573.293	6,00	97,33	6,78	6,399	SEN	6,386	SEN	1,3
	18-sep-30	TFIT16180930	17.395.464	7,75	108,70	7,80	6,631	SEN	6,630	SEN	0,1
	30-jun-32	TFIT16300632	18.114.036	7,00	101,50	8,58	6,820	SENY	6,800	SEN	2,0
	18-oct-34	TFIT16181034	5.426.777	7,25	100,28	9,75	7,005	SEN	6,980	SEN	2,5
Total Tasa Fija en Pesos		205.313.595									

	Título	Valor Nominal ¹	Cupón	Precio Limpio	Duración	Tasa 23-abr		Tasa 22-abr		Var. Pb	
	10-mar-21	TUVT10100321	20.321.407	3,50	103,05	1,85	1,835	SEN	1,838	SEN	-0,3
	23-feb-23	TUVT17230223	26.588.701	4,75	108,83	3,59	2,318	SEN	2,320	SEN	-0,2
	07-may-25	TUVT11070525	10.398.970	3,50	104,72	5,39	2,643	SEN	2,627	SENY	1,6
	17-mar-27	TUVT11170327	11.766.425	3,30	102,27	7,07	2,972	SEN	2,969	SEN	0,3
	25-mar-33	TUVT20250333	9.901.147	3,00	94,78	11,48	3,479	SENY	3,472	SEN	0,7
	04-abr-35	TUVT20040435	14.946.238	4,75	113,12	11,80	3,650	SEN	3,637	SEN	1,3
	25-feb-37	TUVT18250237	2.092.975	3,75	100,74	13,27	3,692	SEN	3,680	SEN	1,2
	16-jun-49	TUVT32160649	3.089.736	3,75	98,79	17,90	3,818	VAL	3,824	VAL	-0,6
Total Tasa Fija UVR		99.105.599									

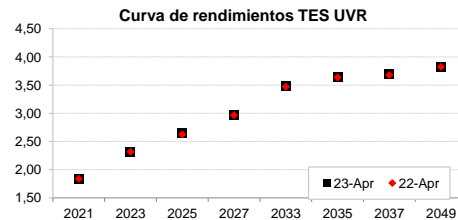
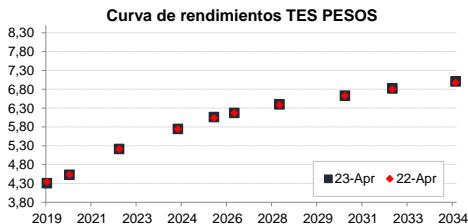
*Saldo emisiones vigentes con corte al 19-abril-2019

¹Cifras en millones de pesos. Fuente: SEN, MEC, Bloomberg

VAL: Corresponde a la tasa de valoración vigente para el día de hoy publicada en la página de PRECIA

En el día de hoy los TES COP se desvalorizaron en promedio 0,65 pbs, en donde la parte larga de la curva contribuyó con una desvalorización promedio de 1,53 pbs. Los TES UVR presentaron una desvalorización promedio de 0,65 pbs.)

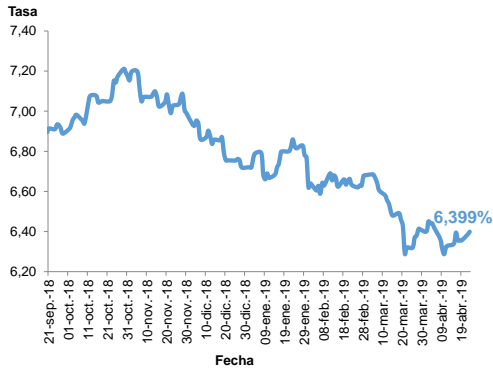
El volumen de negociación en el SEN fue de \$2.244,89 mil millones. Donde la parte corta, media y larga de la curva en pesos representaron 35,13%, 19,66% y 7,33% respectivamente. Por otro lado, los títulos UVR representaron 37,88% del monto transado.



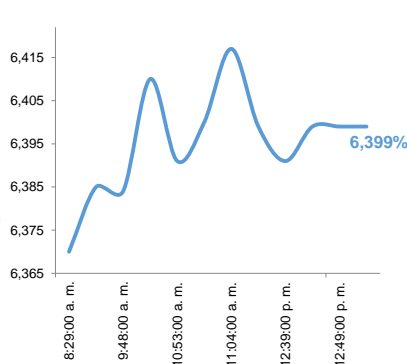
TERMINOS Y CONDICIONES PARA EL USO DE LA INFORMACIÓN CONTENIDA EN ESTE INFORME: La Dirección General de Crédito Público y del Tesoro Nacional, por intermedio de la Subdirección de Financiamiento Interno de la Nación, distribuye informes públicos y periódicos donde se incluyen datos relacionados con el mercado secundario de los títulos de deuda pública interna de la República de Colombia, tales como tasas, montos y rendimientos. Dichos documentos contienen información general y por lo tanto, no puede considerarse que mediante uno o varios de ellos se realice una promoción comercial, invitación, asesoría, oferta, garantía u obligación de la República de Colombia o del Ministerio de Hacienda y Crédito Público, para vender, comprar, mantener títulos de deuda pública interna, o celebrar operaciones con derivados, ofertas, promesas o cualquier tipo de contrato u operación financiera relacionada con los mismos. En consecuencia, la Nación (Ministerio de Hacienda y Crédito Público) no asume ningún tipo de responsabilidad por las consecuencias derivadas de las acciones u omisiones que se hayan fundamentando en estos informes. Los flujos de deuda interna sobre los cuales versan estos informes fueron emitidos y colocados en el mercado nacional de capitales, por lo cual a su circulación y pago se aplicarán las normas correspondientes a la jurisdicción nacional; nada en este informe puede entenderse como una modificación a los contratos, anexos y demás documentos suscritos en ejecución o desarrollo de operaciones de crédito público, asimiladas o conexas, o como un concepto sobre la posibilidad de realizar transacciones relacionadas con estos títulos en Colombia. Las citas, transcripciones o cualquier tipo de referencia que se haga a todo o parte de estos informes, deberá señalar expresamente la aplicación de estos términos y condiciones.

martes, 23 de abril de 2019

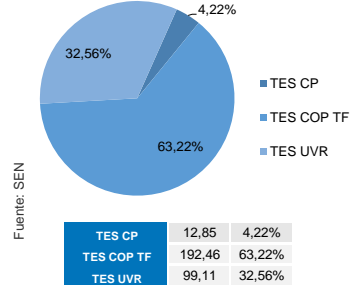
TES 28-Abril-28 Histórico



TES 28-Abril-28 Intradía



Distribución deuda por Tipo de Título

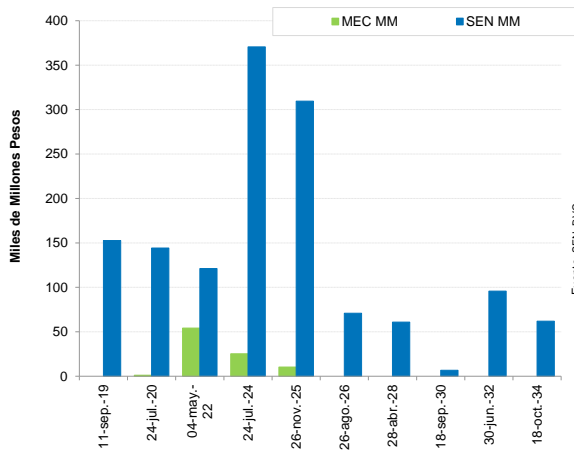


Fuente: SEN

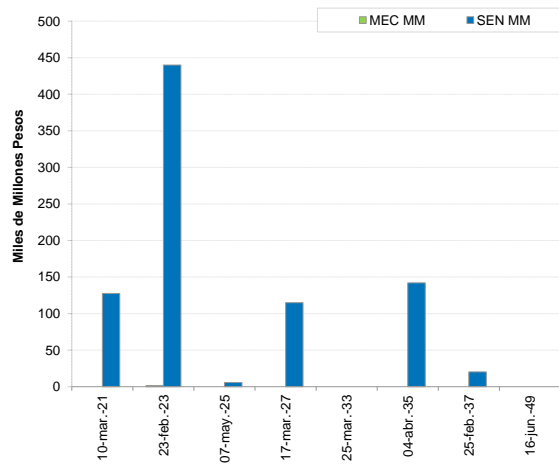
*Cifras en billones de pesos

*Volumen MEC un día de rezago

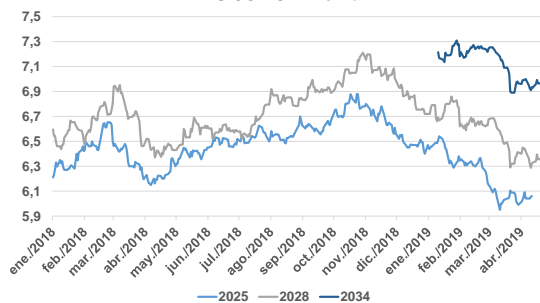
Volumen Transado TES PESOS



Volumen Transado TES UVR



TES COP On The Run



TES UVR On The Run



TERMINOS Y CONDICIONES PARA EL USO DE LA INFORMACIÓN CONTENIDA EN ESTE INFORME: La Dirección General de Crédito Público y del Tesoro Nacional, por intermedio de la Subdirección de Financiamiento Interno de la Nación, distribuye informes públicos y periódicos donde se incluyen datos relacionados con el mercado secundario de los títulos de deuda pública interna de la República de Colombia, tales como tasas, montos y rendimientos. Dichos documentos contienen información general y por lo tanto, no puede considerarse que mediante uno o varios de ellos se realice una promoción comercial, invitación, asesoría, oferta, garantía u obligación de la República de Colombia o del Ministerio de Hacienda y Crédito Público, para vender, comprar, mantener títulos de deuda pública interna, o celebrar operaciones con derivados, ofertas, promesas o cualquier tipo de contrato u operación financiera relacionada con los mismos. En consecuencia, la Nación (Ministerio de Hacienda y Crédito Público) no asume ningún tipo de responsabilidad por las consecuencias derivadas de las acciones u omisiones que se hayan fundamentado en estos informes. Los títulos de deuda interna sobre los cuales versan estos informes fueron emitidos y colocados en el mercado nacional de capitales, por lo cual a su circulación y pago se aplicarán las normas correspondientes a la jurisdicción nacional; nada en este informe puede entenderse como una modificación a los contratos, anexos y demás documentos suscritos en ejecución o desarrollo de operaciones de crédito público, asimiladas o conexas, o como un concepto sobre la posibilidad de realizar transacciones relacionadas con estos títulos en Colombia. Las citas, transcripciones o cualquier tipo de referencia que se haga a todo o parte de estos informes, deberá señalar expresamente la aplicación de estos términos y condiciones.