

miércoles, 22 de mayo de 2013

Emisiones Vigentes TES*										
Titulo	Valor Nominal ¹	Cupón	Precio Limpio	Duración	Tasa		Tasa		Var pb	
					22-may	21-may	21-may	21-may		
nov-13	TFIT06141113	5,060,862	10.25	103.04	0.48	3.682	MEC	3.682	MEC	0.0
ene-14	TFIT02150114	1,528,000	4.75	100.58	0.65	3.781	MEC	3.781	MEC	0.00
may-14	TFIT06140514	11,072,698	9.25	105.26	0.98	3.691	SEN	3.716	SEN	-2.5
sep-14	TFIT10120914	5,931,145	13.50	111.83	1.20	4.020	MEC	3.970	MEC	5.00
nov-14	TFIT02121114	1,908,834	5.00	101.28	1.43	4.070	MEC	4.010	MEC	6.0
oct-15	TFIT10281015	12,992,755	8.00	108.35	2.23	4.300	SEN	4.245	SEN	5.50
nov-15	TFIT03111115	2,588,679	5.25	102.25	2.33	4.260	MEC	4.260	MEC	0.0
jun-16	TFIT07150616	19,690,764	7.25	107.91	2.70	4.432	SEN	4.350	SEN	8.20
oct-18	TFIT11241018	12,990,825	11.25	129.57	4.28	4.900	MEC	4.850	MEC	5.0
nov-18	TFIT06211118	3,869,439	5.00	101.32	4.84	4.717	SEN	4.595	SEN	12.20
jul-20	TFIT15240720	8,448,925	11.00	134.54	5.24	5.120	SEN	5.070	SEN	5.0
may-22	TFIT10040522	6,898,885	7.00	113.15	7.06	5.130	SEN	5.079	SEN	5.10
jul-24	TFIT16240724	16,843,202	10.00	141.08	7.43	5.086	SEN	5.045	SEN	4.1
ago-26	TFIT15260826	7,302,219	7.50	117.33	8.80	5.609	SEN	5.490	SEN	11.90
abr-28	TFIT16280428	4,215,716	6.00	103.66	10.32	5.630	SEN	5.557	SEN	7.3
Total Tasa Fija PESOS		121,342,946								

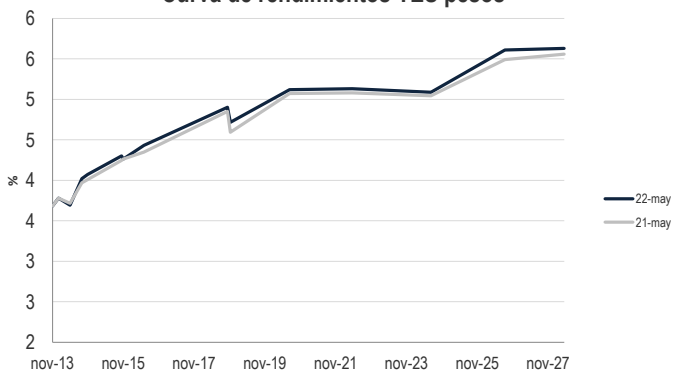
Titulo	Valor Nominal ¹	Cupón	Precio Limpio	Duración	Tasa	Tasa	Var pb			
					22-may	21-may				
feb-15	TUVT12250215	10,423,471	7.00	109.28	1.70	1.625	SEN	1.580	SEN	4.5
may-17	TUVT08170517	6,697,189	4.25	108.75	3.76	1.949	SEN	1.890	SEN	5.9
mar-21	TUVT10100321	3,440,777	3.50	107.17	6.95	2.477	SEN	2.410	SEN	6.7
feb-23	TUVT17230223	12,180,394	4.75	121.93	8.15	2.225	MEC	2.225	MEC	0.0
Total Tasa Fija UVR		32,741,831								

Nota: Saldo Emisiones Vigentes Con Corte al 17 de Mayo de 2013

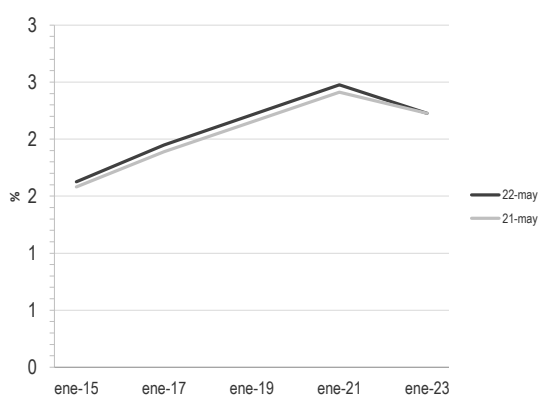
¹Cifras en Millones de PESOS. Fuente: SEN, MEC, Bloomberg.

Como se puede observar, durante la jornada de hoy la curva de rendimientos de TES en pesos, presento un aumento en las tasas de sus títulos correspondientes al corto, mediano, y largo plazo. En promedio aumentaron 4.77pb, 5.05pb y 7.8pb respectivamente. El volumen negociado en el SEN el día de hoy 22 de mayo fue de \$2.27 billones, las transacciones se concentraron en los títulos correspondientes a la parte corta de la curva, con el 68,1% de los volúmenes negociados. Los títulos más transados fueron Jun-16 Y May-14, con el 22.06% y el 18.4% respectivamente.

Curva de rendimientos TES pesos



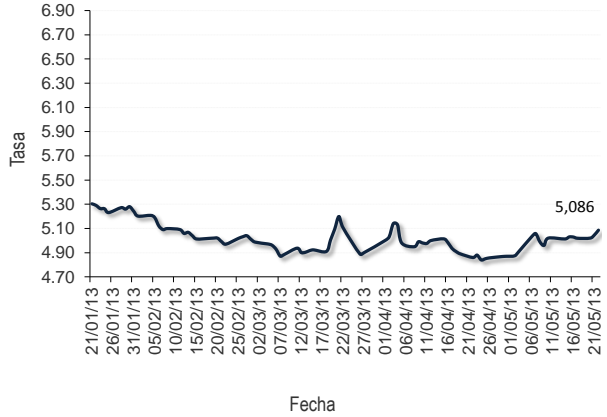
Curva de rendimientos TES UVR



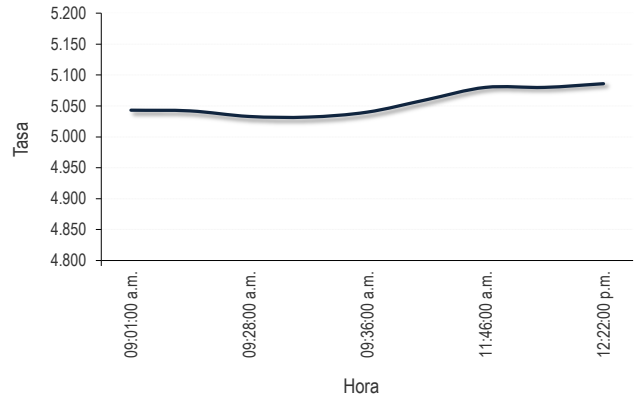
TERMINOS Y CONDICIONES PARA EL USO DE LA INFORMACIÓN CONTENIDA EN ESTE INFORME: La dirección General de Crédito Público y del Tesoro Nacional, por intermedio de la Subdirección de Financiamiento Interno de la Nación, distribuye informes públicos y periódicos donde se incluyen datos relacionados con el mercado secundario de los títulos de deuda pública interna de la República de Colombia, tales como tasas, montos y rendimientos. Dichos documentos contienen información general y por lo tanto, no puede considerarse que mediante uno o varios de ellos se realice una promoción comercial, invitación, asesoría, oferta, garantía u obligación de la República de Colombia o del Ministerio de Hacienda y Crédito Público, para vender, comprar, mantener títulos de deuda pública interna, o celebrar operaciones con derivados, ofertas, promesas o cualquier tipo de contrato u operación financiera relacionada con los mismos. En consecuencia, la nación (Ministerio de Hacienda y Crédito Público) no asume ningún tipo de responsabilidad por las consecuencias derivadas de las acciones u omisiones que se hayan fundamentando en estos informes. Los títulos de deuda interna sobre los cuales versan estos informes fueron emitidos y colocados en el mercado nacional de capitales, por lo cual a su circulación y pago se aplicarán las normas correspondientes a la jurisdicción nacional; nada en éste informe puede entenderse como una modificación a los contratos, anexos y demás documentos suscritos en ejecución o desarrollo de operaciones de crédito público, asimiladas o conexas, o como un concepto sobre la posibilidad de realizar transacciones relacionadas con estos títulos en Colombia. Las citas, transcripciones o cualquier tipo de referencia que se haga a todo o parte de estos informes, deberá señalar expresamente la aplicación de éstos términos y condiciones.



TES 24- Julio-24

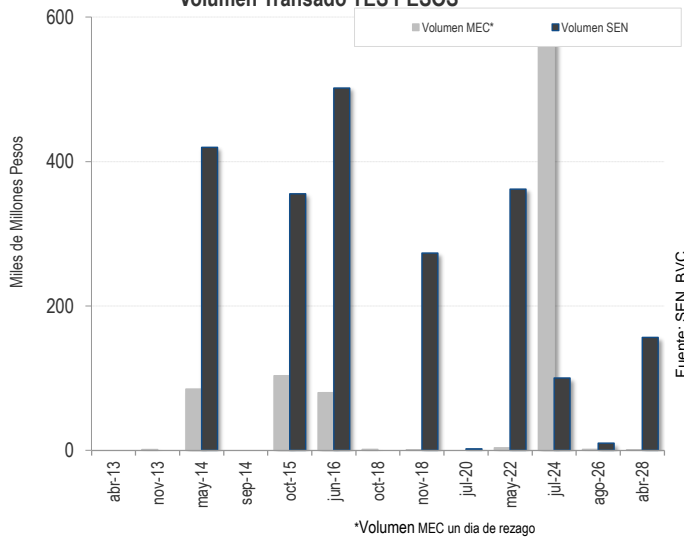


Julio 24/Intradía



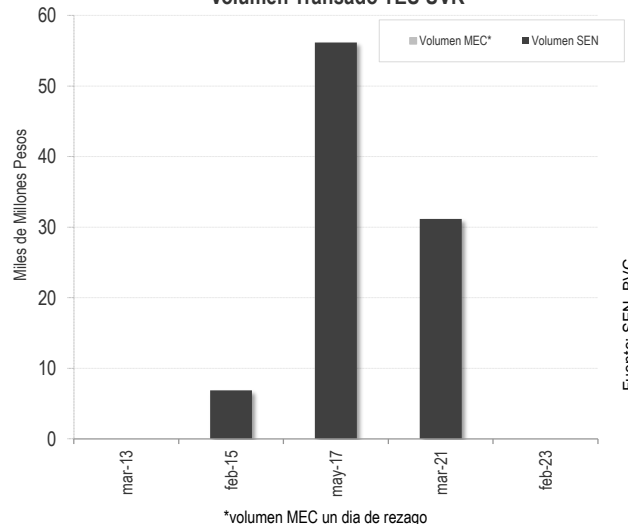
Fuente: SEN

Volumen Transado TES PESOS



Fuente: SEN, BVC

Volumen Transado TES UVR



Fuente: SEN, BVC

Monedas			Mercados Bursátiles			Indicadores				
	Valor	Var		Valor	Var %	Anual	IPC	UVR	DTF (EA)	IBR
TRM	1,847	4.17	IGBC (Colombia)	13,362.8900	0.47	2.02%	0.25%	206.310		
Dólar SET FX	1,857	9.66	Colcap	1,699.9300	0.55	[2.0% - 4.0%]		3.980		
EURO	2,387	3.37	Col20	1,258.0200	0.17	3.25%		3.13		
						T. de Intervención				

Durante la jornada de hoy el dólar cerró con una tendencia al alza, llegando a un valor de referencia de \$ 1856,2. Se realizaron 1658 operaciones en las que se negociaron US\$1275.52 Millones, en promedio la divisa se negoció en \$1850.71. Por último las operaciones next day registran una tasa de cambio de \$1847.5 pesos por dólar.

TERMINOS Y CONDICIONES PARA EL USO DE LA INFORMACIÓN CONTENIDA EN ESTE INFORME: La dirección General de Crédito Público y del Tesoro Nacional, por intermedio de la Subdirección de Financiamiento Interno de la Nación, distribuye informes públicos y periódicos donde se incluyen datos relacionados con el mercado secundario de los títulos de deuda pública interna de la República de Colombia, tales como tasas, montos y rendimientos. Dichos documentos contienen información general y por lo tanto, no puede considerarse que mediante uno o varios de ellos se realice una promoción comercial, invitación, asesoría, oferta, garantía u obligación de la República de Colombia o del Ministerio de Hacienda y Crédito Público, para vender, comprar, mantener títulos de deuda pública interna, o celebrar operaciones con derivados, ofertas, promesas o cualquier tipo de contrato u operación financiera relacionada con los mismos. En consecuencia, la nación (Ministerio de Hacienda y Crédito Público) no asume ningún tipo de responsabilidad por las consecuencias derivadas de las acciones u omisiones que se hayan fundamentado en estos informes. Los títulos de deuda interna sobre los cuales versan estos informes fueron emitidos y colocados en el mercado nacional de capitales, por lo cual a su circulación y pago se aplicarán las normas correspondientes a la jurisdicción nacional; nada en este informe puede entenderse como una modificación a los contratos, anexos y demás documentos suscritos en ejecución o desarrollo de operaciones de crédito público, asimiladas o conexas, o como un concepto sobre la posibilidad de realizar transacciones relacionadas con estos títulos en Colombia. Las citas, transcripciones o cualquier tipo de referencia que se haga a todo o parte de estos informes, deberá señalar expresamente la aplicación de estos términos y condiciones.