

viernes, 22 de diciembre de 2023

Emisiones Vigentes										
Título	Valor Nominal*	Cupón	Precio Limpio	Duración	Tasa 22-dic	Tasa 21-dic	Var.Pb			
5-mar-24	TCO363050324	3.017.500	0,00	97,858	0,20	11,271	VAL	11,340	VAL	-6,9
5-jun-24	TCO364050624	2.442.000	0,00	95,347	0,45	11,045	VAL	11,037	VAL	0,8
4-sep-24	TCO364040924	2.640.000	0,00	92,841	0,70	11,126	VAL	11,116	VAL	1,0
4-dic-24	TCO364041224	450.000	0,00	90,603	0,95	10,905	VAL	10,895	VAL	1,0
24-jul-24	TFIT16240724	11.205.077	10,00	99,888	0,59	10,030	SEN	9,999	SEN	3,1
26-nov-25	TFIT08261125	17.777.434	6,25	94,879	1,87	9,400	SEN	9,282	VAL	11,8
26-ago-26	TFIT15260826	30.621.994	7,50	95,668	2,47	9,438	SEN	9,300	SEN	13,8
3-nov-27	TFIT08031127	20.130.204	5,75	88,499	3,53	9,470	SEN	9,350	SEN	12,0
28-abr-28	TFIT16280428	33.744.475	6,00	88,079	3,77	9,480	SEN	9,341	SEN	13,9
18-sep-30	TFIT16180930	22.337.127	7,75	90,891	5,32	9,696	SEN	9,600	SEN	9,6
26-mar-31	TFVT10260331	3.229.168	7,00	86,214	5,50	9,722	VAL	9,701	SEN	2,1
26-mar-31	TFIT10260331	30.256.639	7,00	85,850	5,49	9,797	SEN	9,670	SEN	12,7
30-jun-32	TFIT16300632	27.953.498	7,00	83,810	6,28	9,870	SEN	9,800	SEN	7,0
9-feb-33	TFIT11090233	22.396.402	13,25	118,473	5,55	10,020	SEN	9,940	SEN	8,0
18-oct-34	TFIT16181034	27.735.275	7,25	81,803	7,42	10,000	SEN	10,010	SEN	-1,0
9-jul-36	TFIT16090736	12.051.017	6,25	72,314	8,09	10,174	SEN	10,200	SEN	-2,6
28-may-42	TFIT21280542	32.651.717	9,25	90,140	8,62	10,370	SEN	10,280	SEN	9,0
26-oct-50	TFIT31261050	25.894.882	7,25	72,013	10,29	10,300	SEN	10,270	SEN	3,0
Total Tasa Fija en Pesos		326.534.408							Promedio	5,5

Título	Valor Nominal*	Cupón	Precio Limpio	Duración	Tasa 22-dic	Tasa 21-dic	Var.Pb			
7-may-25	TUVT11070525	18.961.701	3,500	100,026	1,34	3,359	SEN	3,343	SEN	1,6
17-mar-27	TUVT11170327	23.754.289	3,300	99,113	3,05	3,300	SEN	3,540	SEN	-24,0
18-abr-29	TUVT10180429	18.529.145	2,250	93,118	4,99	3,599	SEN	3,550	SEN	4,9
25-mar-33	TUVT20250333	15.777.766	3,000	93,080	7,98	3,895	SEN	3,850	SEN	4,5
4-abr-35	TUVT20040435	34.116.195	4,750	105,990	8,79	4,050	SEN	3,960	SEN	9,0
25-feb-37	TUVT18250237	34.604.953	3,750	96,026	10,24	4,171	SEN	4,059	SEN	11,2
16-jun-49	TUVT32160649	24.448.807	3,750	96,717	16,32	4,000	SEN	3,850	SEN	15,0
Total Tasa Fija en UVR		170.192.855							Promedio	3,2

*Saldo emisiones vigentes con corte al 15-Diciembre-2023

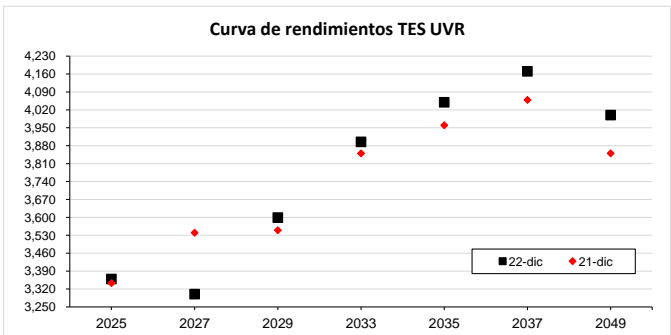
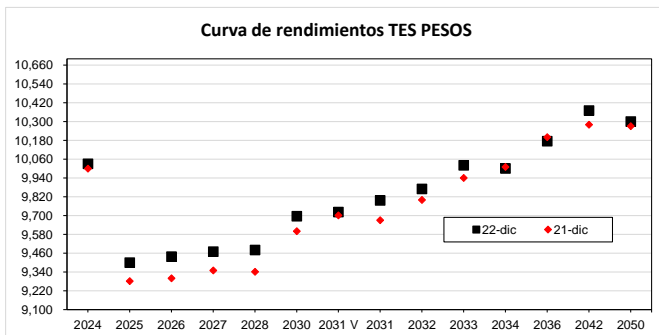
*Cifras en millones de pesos. Fuente: SEN, MEC, Bloomberg, Subasta

VAL: Corresponde a la tasa de valoración vigente para el día de hoy publicada en la página de PRECIA. SUB*es a la tasa de corte de la subasta hecha el día de hoy

Volumen Negociado SEN*	
Rueda CONH	1.250.559.650.448
Rueda Simultáneas	11.983.505.032.757
Total	13.234.064.683.205

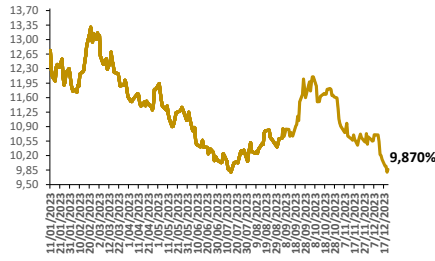
*Cifras en pesos

En el día de hoy los TES COP se desvalorizaron en promedio 7,31 pbs, en donde la parte corta de la curva contribuyó con una desvalorización promedio de 7,45 pbs. Los TES UVR presentaron una desvalorización promedio de 3,17 pbs. El volumen total de negociación en el SEN, en la Ruedas Simultánea y CONH fue de \$13.234,06 mil millones. Donde la parte corta, media y larga de la curva de los TES COP representaron 15,93%, 40,98% y 43,09% respectivamente. Por otro lado, los títulos UVR representaron 20,96% del total transado.

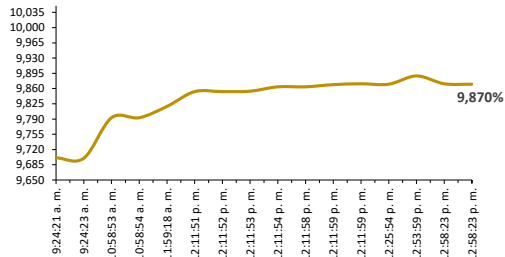


TERMINOS Y CONDICIONES PARA EL USO DE LA INFORMACIÓN CONTENIDA EN ESTE INFORME: La Dirección General de Crédito Público y del Tesoro Nacional, por intermedio de la Subdirección de Financiamiento Interno de la Nación, distribuye informes públicos y periódicos donde se incluyen datos relacionados con el mercado secundario de los títulos de deuda pública interna de la República de Colombia, tales como tasas, montos y rendimientos. Dichos documentos contienen información general y por lo tanto, no puede considerarse que mediante uno o varios de ellos se realice una promoción comercial, invitación, asesoría, oferta, garantía u obligación de la República de Colombia o del Ministerio de Hacienda y Crédito Público, para vender, comprar, mantener títulos de deuda pública interna, o celebrar operaciones con derivados, ofertas, promesas o cualquier tipo de contrato u operación financiera relacionada con los mismos. En consecuencia, la Nación (Ministerio de Hacienda y Crédito Público) no asume ningún tipo de responsabilidad por las consecuencias derivadas de las acciones u omisiones que se hayan fundamentado en estos informes. Los títulos de deuda interna sobre los cuales versan estos informes fueron emitidos y colocados en el mercado nacional de capitales, por lo cual a su circulación y pago se aplicarán las normas correspondientes a la jurisdicción nacional, nada en este informe puede entenderse como una modificación a los contratos, anexos y demás documentos suscritos en ejecución o desarrollo de operaciones de crédito público, asimiladas o conexas, o como un concepto sobre la posibilidad de realizar transacciones relacionadas con estos títulos en Colombia. Las citas, transcripciones o cualquier tipo de referencia que se haga a todo o parte de estos informes, deberá señalar expresamente la aplicación de éstos términos y condiciones.

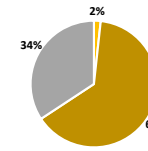
TES 30-Jun-32 Histórico*



TES 30-Jun-32 Intradía



Distribución deuda por Tipo de Título



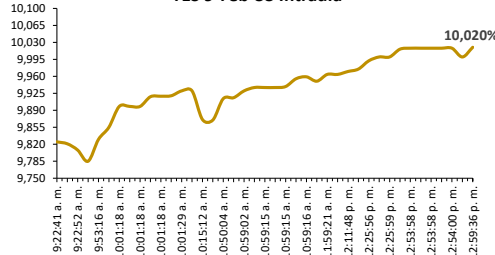
Título	Valor (Biliones de pesos)	Porcentaje
TES CP	8,55	2%
TES COP	317,98	64%
TES UVR	170,19	34%

*Biliones de pesos

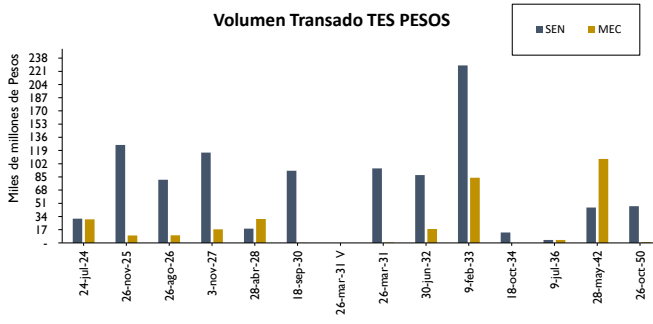
TES 9-Feb-33 Histórico*



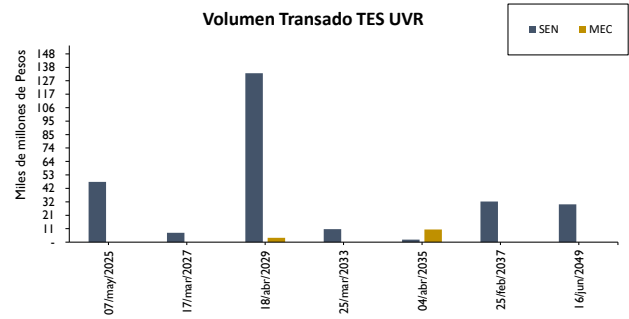
TES 9-Feb-33 Intradía



Volumen Transado TES PESOS



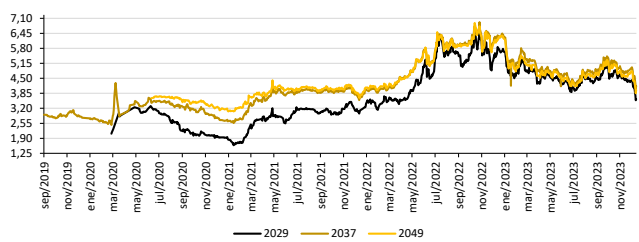
Volumen Transado TES UVR



TES COP On The Run



TES UVR On The Run



TERMINOS Y CONDICIONES PARA EL USO DE LA INFORMACIÓN CONTENIDA EN ESTE INFORME: La Dirección General de Crédito Público y del Tesoro Nacional, por intermedio de la Subdirección de Financiamento Interno de la Nación, distribuye informes públicos y periódicos donde se incluyen datos relacionados con el mercado secundario de los títulos de deuda pública interna de la República de Colombia, tales como tasas, montos y rendimientos. Dichos documentos contienen información general y por lo tanto, no puede considerarse que mediante uno o varios de ellos se realice una promoción comercial, invitación, asesoría, oferta, garantía u obligación de la República de Colombia o del Ministerio de Hacienda y Crédito Público, para vender, comprar, mantener títulos de deuda pública interna, o celebrar operaciones con derivados, ofertas, promesas o cualquier tipo de contrato u operación financiera relacionada con los mismos. En consecuencia, la Nación (Ministerio de Hacienda y Crédito Público) no asume ningún tipo de responsabilidad por las consecuencias derivadas de las acciones u omisiones que se hayan fundamentando en estos informes. Los títulos de deuda interna sobre los cuales versan estos informes fueron emitidos y colocados en el mercado nacional de capitales, por lo cual a su circulación y pago se aplicarán las normas correspondientes a la jurisdicción nacional, nada en éste informe puede entenderse como una modificación a los contratos, anexos y demás documentos suscritos en ejecución de desarrollo de operaciones de crédito público, asimiladas o conexas, o como un concepto sobre la posibilidad de realizar transacciones relacionadas con estos títulos en Colombia. Las citas, transcripciones o cualquier tipo de referencia que se haga a todo o parte de estos informes, deberá señalar expresamente la aplicación de éstos términos y condiciones.