

Resumen de Mercado



En Estados Unidos, la Asociación Nacional de Agentes Inmobiliarios (NAR), reportó para el mes de marzo que las ventas de casas usadas se redujeron un (4,9%) interanual a una tasa desestacionalizada de (5,21 millones) de inmuebles, frente a las (5,30 millones) reportadas el mes anterior, esto como resultado de la desaceleración en el alza de los precios de la vivienda y a las bajas tasas hipotecarias; además, según el Departamento de Comercio, la actividad de construcción de casas cayó en un (0,3%) en el mes de marzo, siendo su mayor caída en casi dos años. Por otra parte, el presidente Donald Trump, interpuso una demanda en contra del presidente de la Comisión de Supervisión de la Cámara, Elijah Cummings, con el objetivo de bloquear una orden judicial que pretende buscar información sobre sus finanzas personales y negocios y que según los abogados de Trump, no “tiene un propósito legislativo” y su único objetivo es ser usada como una herramienta política en las elecciones del 2020 en contra del presidente. En el mercado de renta variable, el Dow Jones (-0,18%) cerró en 26.511,05 puntos, el S&P 500 (+0,1%) llegó hasta 2.907,97 puntos y, el NASDAQ (+0,22%) quedó en 8.015,26 unidades. En el mercado de renta fija, el benchmark a 10 años se ubicó en 2,59% con una variación de (+2,8pb) y el benchmark a 30 años terminó en 2,99% con una variación de (+3,09pb).



En Europa, el Ministro de Finanzas alemán, Olaf Scholz, descartó la posibilidad de adquirir una nueva deuda para estimular la desaceleración que enfrenta el país, afirmando que a pesar de que el gobierno redujo sus pronósticos de crecimiento para el 2019 a (0,5%) se descarta una posibilidad de recesión argumentando que simplemente se ha tenido un crecimiento suave como resultado de factores externos como las disputas comerciales y el riesgo de un Brexit desordenado. Así mismo, el ministro aprobó una reducción en impuestos a los hogares de (US\$11 mil millones), un mayor gasto en pensiones y mayor cantidad de inversiones en digitalización, infraestructura e investigación, con el fin de impulsar la economía alemana. En el mercado de renta variable, el Euro Stoxx (+0,62%) cerró en 3.499,23 puntos, en Reino Unido el FTSE 100 (-0,15%) cerró en 7.459,88 puntos y, en Alemania el DAX (+0,57%) cerró en 1.222,3 unidades.



En Asia, el Ministerio de Relaciones Exteriores de China en un comunicado, mostró su desacuerdo con Estados Unidos frente a las sanciones unilaterales impuestas en contra de Irán, argumentando que la cooperación que el país mantiene con Teherán están en conformidad con la ley. Por otra parte, la Comisión Central de Asuntos Económicos y Financieros china, afirmó en un comunicado que la política monetaria del país, debe ajustarse de manera oportuna y preventiva, fundamentándose en el crecimiento económico y la evolución de precios, además afirmaron que esta no debería ser demasiado estricta ni demasiado flexible. Por otro lado, Guangdong, la principal provincia China por su crecimiento económico, reportó una tasa de crecimiento de (6,6%) en el primer trimestre del 2019, como resultado del incremento en la producción industrial y el gasto en infraestructura. En el mercado de renta variable, el Nikkei se situó en 22217,9 puntos, con una variación diaria de (+0,08%), mientras que, el CSI 300 retrocedió (-2,31%) para llegar a 4025,611 unidades.



En Latinoamérica, según el sondeo semanal FOCUS del Banco Central de Brasil, realizado a casi 100 instituciones financieras, se evidenció que la mediana de los pronósticos sobre el crecimiento económico del país para 2019 cayó de manera significativa a (1,71%) desde el (1,95%) de la semana anterior, esto generaría presiones extra sobre la aprobación del proyecto de ley pensional impulsado por el gobierno de Bolsonaro, el cual busca recortar en (US\$ 255.000 millones) el gasto en seguridad social y que será votado como constitucional o inconstitucional el día de mañana en el Congreso. Por otro lado, según el Departamento Nacional de Estadísticas de Colombia (DANE), el déficit en la balanza comercial del país se incrementó un (18,7%) interanual en el mes de febrero llegando a (US\$ 580,8 millones), la variación según informó el Departamento fue producto de una subida en las importaciones superior a la presentada con las exportaciones del país, las cuales se ubicaron en (US\$ 3.765,5) y (US\$ 3.184,7) respectivamente. En el mercado de renta variable, el Colcap (+1,07%) cerró en 1.591,18 puntos. En el mercado de divisas, el peso colombiano se depreció (+0,04%), quedando en 3.156,45 pesos por dólar.



Con respecto a commodities, el gobierno de Estados Unidos eliminó las exenciones para comprar crudo iraní, exigiendo que se acabaran las compras de petróleo al país musulmán por parte de clientes como India y China, esto según el Secretario de Estado, Mike Pompeo, tiene como fin presionar a Teherán para que acabe con su programa nuclear, sus pruebas con misiles balísticos y su participación en los conflictos de Siria y Yemen. Por su parte, Arabia Saudita afirmó que coordinará con otros productores de petróleo para asegurar un suministro adecuado y el equilibrio de mercado, esto luego de las declaraciones de los Estados Unidos sobre el fin de las exenciones a la compra de crudo iraní. El precio de referencia WTI, con una variación de (+2,51%) cerró en US\$65,68 por barril y, el Brent, con una variación de (+3%) cerró en US\$74,13 por barril. En cuanto al oro, con una variación de (-0,05%) se ubicó en US\$1.274,92 por onza.

Tes Globales

Fecha de vencimiento	Cupón	Vigente*	Vida Media	Precio	Rendimiento	DVO1	Spread Sobre Tes Locales
14-abr-21	7,8%	2467	1,98	104,38	5,35%	189	54,36
21-mar-23	4,4%	1000	3,91	95,88	5,57%	334	14,85
28-jun-27	9,9%	1924	8,18	123,22	6,15%	723	-13,07

* El monto emitido en COP puede ser diferente del monto vigente por efecto de canjes y/o amortizaciones.

Bonos Globales denominados en Dólares

Fecha de vto.	Cupón	Vigente*	Vida media	Precio	Rdto	DVO1**	G - Spread**	I-Spread***	Var. Ayer Spreads	Var. Anual Spreads
25-feb-20	11,750%	796	0,84	107,50	2,67%	88	25	3,3	-64	-75
12-jul-21	4,375%	2000	2,22	102,70	3,10%	217	72	60,5	-3	-19
15-mar-23	2,625%	1000	3,90	97,66	3,27%	358	90	86,2	1	-10
26-feb-24	4,000%	2100	4,84	102,70	3,39%	450	101	95,6	-3	-12
21-may-24	8,125%	1000	5,08	120,58	3,65%	515	126	123,6	-3	10
28-ene-26	4,500%	1500	6,77	104,85	3,68%	611	121	120,6	-3	-1
25-abr-27	3,875%	2400	8,01	100,82	3,75%	690	123	126,1	-3	-6
15-mar-29	4,500%	2000	9,90	104,71	3,92%	1035	133	134,9	-2	N/A
18-sep-37	7,375%	1818	18,41	129,46	4,92%	1434	216	217,6	0	4
18-ene-41	6,125%	2500	21,74	116,68	4,87%	1483	204	209,9	-1	1
26-feb-44	5,625%	2500	24,84	111,37	4,83%	1552	194	204,5	-1	0
15-jun-45	5,000%	4500	26,15	103,56	4,76%	1524	184	197,5	-1	-1
15-may-49	5,200%	1500	30,06	105,91	4,83%	1630	183	203,7	-1	N/A

* En millones de dólares

** Spread sobre curva UST interpolada.

*** Spread sobre la tasa swap en USD (Mid USD Swap rate) interpolada a la vida media de los bonos colombianos en dólares

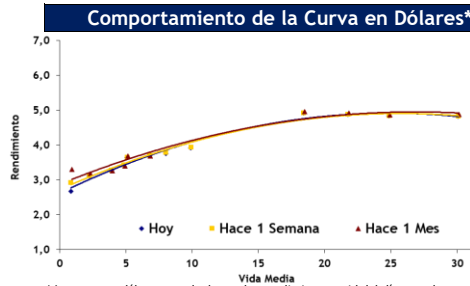
**** Pérdida en dólares por cada millón de valor nominal del bono, ante un aumento de 1 pb en el rendimiento

Bonos Global denominado en Euros (Lunes de Pascua*)

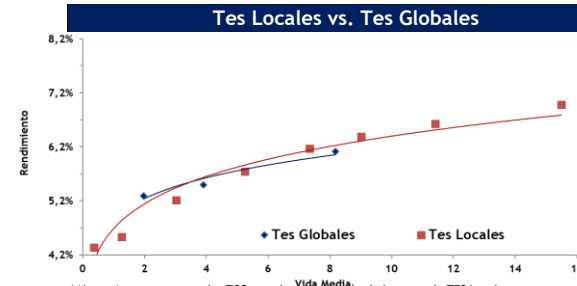
Fecha de vto.	Cupón	Vigente*	Vida media	Precio	Rdto	DVO1**	G - Spread**	I-Spread***	Var.	Var. Anual
22-mar-26	3,875%	1350	6,92	*	*	*	*	*	*	*

* En millones de euros ** Spread sobre BUND 10Y.

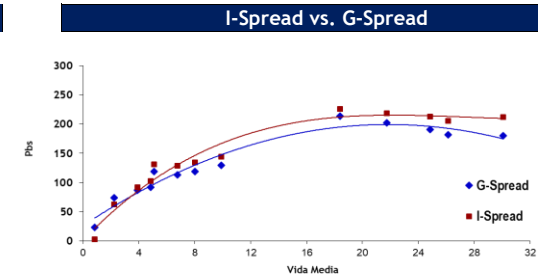
*** Spread sobre Mid Swap 10Y. **** Pérdida en euros por cada millón de valor nominal del bono, ante un aumento de 1 pb en el rendimiento



* La curva en dólares se calcula con los rendimientos mid del día actual.
Fuente: Bloomberg
Fecha de actualización: 22 de abril de 2019



* No se tienen en cuenta los TCO para la construcción de la curva de TES Locales
Fuente: Bloomberg
Fecha de actualización: 22 de abril de 2019



Fuente: Bloomberg
Fecha de actualización: 22 de abril de 2019

Renta Variable, Divisas y Commodities

Mercado Accionario			
Indicador	Hoy	Variación diaria	Variación Anual
Dow Jones	26.511,05	-0,18%	7,48%
S&P	2.907,97	0,10%	7,98%
FTSE	7.459,88	-0,15%	1,79%
Nikkei	22.217,90	0,08%	0,59%
MEX	45.381,22	-0,32%	-7,56%
Bovespa	94.588,06	0,01%	10,21%
COLCAP	1.591,18	1,07%	1,86%

Commodities			
Indicador	Hoy	Variación diaria	Variación Anual
Oro	1.273,50	0,13%	-4,73%
Plata	14,98	0,13%	-12,75%
Petroleo WTI	65,70	3,04%	-3,92%
Petroleo BRENT	74,11	2,97%	0,07%

Monedas Spot			
Indicador	Hoy	Variación diaria	Variación Anual
COP	3.156,45	0,04%	14,32%
BRL	3,94	0,19%	13,98%
MXN	18,83	0,20%	-0,61%
JPY	111,95	0,03%	2,98%
EUR	1,13	0,12%	-7,78%
VIX			
VIX	12,42	2,73%	-22,18%

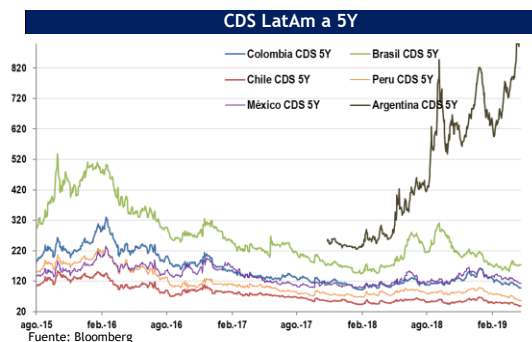
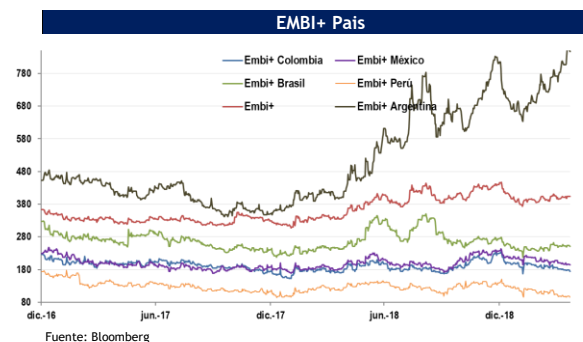
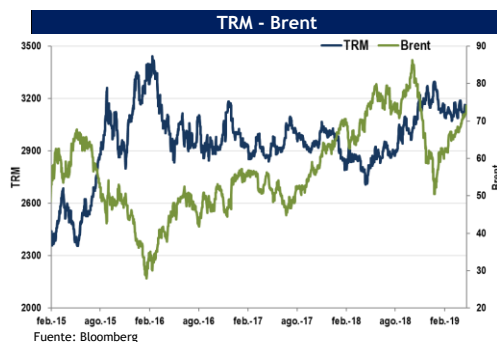
Tasas de Interés

Tasas de interés			
Indicador	Hoy	Variación diaria	Variación Anual
Swap 10 años	2,57	1,7 pb	-43 pb
FED Funds Rate	2,50	0 pb	75 pb
LIBOR 3 meses	2,58	-1 pb	22 pb
LIBOR 6 meses	2,63	-0,5 pb	13 pb
Tesoros 2 años	2,39	0,7 pb	-7 pb
Tesoros 5 años	2,38	1,3 pb	-42 pb
Tesoros 10 años	2,59	2,5 pb	-37 pb
Tesoros 30 años	2,99	2,9 pb	-16 pb

Indicadores de Riesgo

EMBI*			
Indicador	Hoy	Variación diaria	Variación Anual
EMBI G	363,23	4 pb	46 pb
EMBI G Colombia	173,00	-4 pb	4 pb
EMBI+	403,63	5 pb	70 pb
EMBI+ Colombia	175,00	-4 pb	5 pb
EMBI+ Peru	96,00	-2 pb	-20 pb
EMBI+ Brasil	251,00	-3 pb	9 pb
EMBI+ México	194,00	-2 pb	12 pb
EMBI+ Argentina	847,00	-7 pb	447 pb

CDS 5 años*			
Indicador	Hoy	Variación diaria	Variación Anual
CDS Colombia	97,40	0 pb	-5 pb
CDS Perú	55,94	0 pb	-18 pb
CDS Brasil	173,22	-1 pb	2 pb
CDS México	111,80	0 pb	2 pb
CDS Chile	37,97	0 pb	-11 pb
CDS Argentina	962,49	14 pb	697 pb



Contacto

22 de abril de 2019

República de Colombia
Ministerio de Hacienda y Crédito Público

Subdirección de Financiamiento Externo y Relaciones con Inversionistas

Elaborado por:**Vanessa Mogollón**

Pasante

Vanessa.Mogollón@minhacienda.gov.co

Santiago Moreno

Pasante

Santiago.Moreno@minhacienda.gov.co

Juan Pablo Cadena

Pasante

Juan.Cadena@minhacienda.gov.co

Manuel Fernando Ruiz Pedraza

Asesor

Manuel.Ruiz@minhacienda.gov.co

Juliana López Cortés

Asesor

Juliana.Lopez@minhacienda.gov.co

Camila Erazo Álvarez

Subdirectora

Camila.Erazo@minhacienda.gov.co

Vanessa Licht Tellez

Asesor

Vanessa.Licht@minhacienda.gov.co

CONDICIONES DE USO

La Dirección General de Crédito Público y del Tesoro Nacional, por intermedio de la Subdirección de Financiamiento Externo de la Nación, distribuye informes públicos y periódicos donde se incluyen datos relacionados con el mercado secundario de los títulos de deuda pública externa de la República de Colombia, tales como precios, spreads y rendimientos. Estos informes son remitidos previa solicitud del interesado y dejarán de enviarse cuando éste lo solicite. Dichos documentos contienen información general y por lo tanto, no puede considerarse que mediante uno o varios de ellos se realice una promoción comercial, invitación, asesoría, oferta, garantía u obligación de la República de Colombia o del Ministerio de Hacienda y Crédito Público, para vender, comprar, mantener títulos de deuda pública externa, o celebrar operaciones con derivados, ofertas, promesas o cualquier tipo de contrato u operación financiera relacionada con los mismos. En consecuencia, la Nación-Ministerio de Hacienda y Crédito Público no asume ningún tipo de responsabilidad por las consecuencias derivadas de las acciones u omisiones que se hayan fundamentado en estos informes. Los títulos de deuda externa sobre los cuáles versan estos informes fueron emitidos y colocados en los mercados internacionales de capitales, por lo cual es posible que a su circulación y pago se apliquen normas correspondientes a jurisdicciones extranjeras; nada en este informe puede entenderse como una modificación a los contratos, anexos y demás documentos suscritos en ejecución o desarrollo de operaciones de crédito público, asimiladas o conexas, o como un concepto sobre la posibilidad de realizar transacciones relacionadas con estos títulos en Colombia. Las citas, transcripciones o cualquier tipo de referencia que se haga a todo o parte de estos informes, deberá señalar expresamente la aplicación de estos términos y condiciones.
