

miércoles, 20 de febrero de 2013

Emisiones Vigentes TES*											
PESOS	Título	Valor Nominal ¹	Cupón	Precio Limpio	Duración	Tasa		Tasa		Var pb	
						20-feb		19-feb			
	abr-13	TFIT04170413	4,823,523	6.00	100.26	0.15	4.093	SEN	4,114	MEC	-2.10
	nov-13	TFIT06141113	5,060,862	10.25	104.31	0.73	4.092	MEC	4,092	MEC	0.0
	ene-14	TFIT02150114	1,084,931	4.75	100.52	0.90	4.129	INF	4,155	INF	-2.60
	may-14	TFIT06140514	11,072,698	9.25	106.10	1.15	4.040	SEN	4,059	SEN	-1.9
	sep-14	TFIT10120914	5,931,145	13.50	113.81	1.45	4.141	SEN	4,150	SEN	-0.90
	nov-14	TFIT02121114	1,188,168	5.00	101.25	1.68	4.224	INF	4,246	INF	-2.2
	oct-15	TFIT10281015	12,992,755	8.00	109.41	2.48	4.210	SEN	4,216	SEN	-0.60
	nov-15	TFIT03111115	1,365,683	5.25	102.42	2.58	4.283	INF	4,314	INF	-3.1
	jun-16	TFIT07150616	19,690,764	7.25	108.81	2.95	4.330	SEN	4,322	SEN	0.80
	oct-18	TFIT11241018	12,990,825	11.25	132.61	4.54	4.585	SEN	4,591	SEN	-0.6
	nov-18	TFIT06211118	1,032,740	5.00	101.96	5.09	4.600	SEN	4,605	SEN	-0.50
	jul-20	TFIT15240720	8,448,925	11.00	138.26	5.51	4.753	SEN	4,796	SEN	-4.3
	may-22	TFIT10040522	5,331,738	7.00	115.08	6.91	4.920	SEN	4,923	SEN	-0.30
	jul-24	TFIT16240724	16,843,202	10.00	142.45	7.69	5.020	SEN	5,020	SEN	0.0
	ago-26	TFIT15260826	7,302,219	7.50	121.27	9.12	5.257	SEN	5,257	SEN	0.00
	abr-28	TFIT16280428	2,261,029	6.00	106.58	10.08	5.354	SEN	5,370	SEN	-1.6
Total Tasa Fija PESOS		117,421,205									

UVR	Título	Valor Nominal ¹	Cupón	Precio Limpio	Duración	Tasa		Tasa		Var pb	
						20-feb		19-feb			
	mar-13	TUVT06200313	5,688,486	5.25	100.34	0.08	0.892	SEN	0.890	MEC	0.2
	feb-15	TUVT12250215	10,323,425	7.00	110.40	1.83	1.700	SEN	1,740	SEN	-4.0
	may-17	TUVT08170517	5,991,312	4.25	109.56	3.87	1.880	SENY	1,880	SEN	0.0
	mar-21	TUVT10100321	2,766,285	3.50	110.19	6.99	2.111	SENY	2,111	SEN	0.0
	feb-23	TUVT17230223	12,063,484	4.75	121.68	8.07	2.300	MEC	2,300	MEC	0.0
Total Tasa Fija UVR		36,832,992									

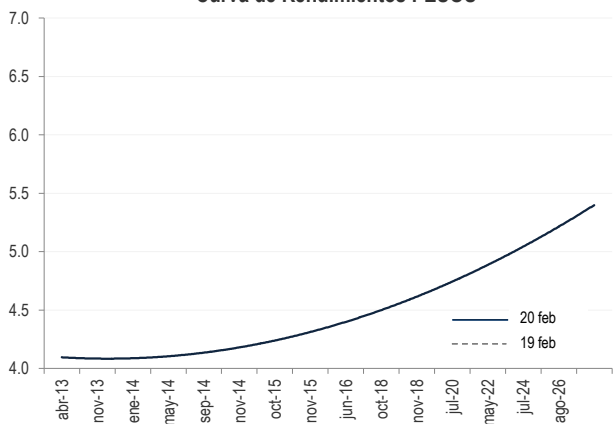
Nota: Saldo Emisiones Vigentes Con Corte al 15 de Febrero de 2013

¹Cifras en Millones de PESOS. Fuente: SEN, MEC, Bloomberg.

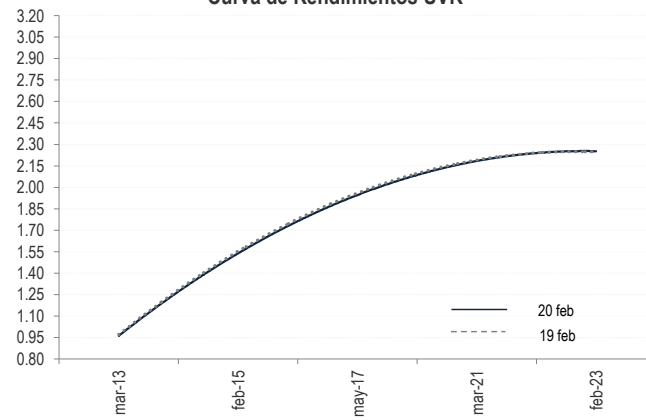
*No incluye títulos TES de corto plazo ni TES IPC.

Durante la jornada del día de hoy, la curva de rendimientos TES en pesos presentó una leve disminución en las tasas de sus títulos, en la parte corta de la curva las tasas disminuyeron en promedio -1,23 pb, en el tramo medio la variación promedio fue de -0,13 pb, mientras que en el tramo largo de la curva la variación promedio fue de -1,2 pb. De esta manera observamos que la estructura de la curva se mantuvo. El volumen de negociación del SEN fue de \$ 2771 millones, los títulos más transados fueron *may-14*, y *jun-16*, representando el 38,4%, y 20,89% respectivamente. De esta manera las operaciones se concentraron en los títulos correspondientes al corto plazo en la curva de rendimientos.

Curva de Rendimientos PESOS

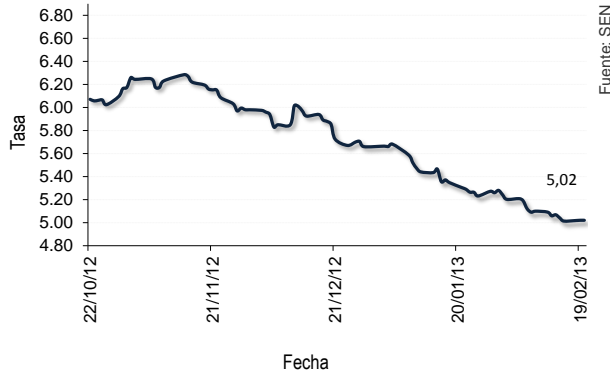


Curva de Rendimientos UVR

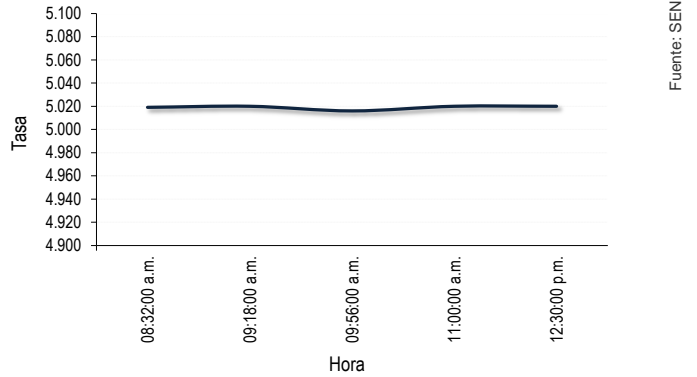


TERMINOS Y CONDICIONES PARA EL USO DE LA INFORMACIÓN CONTENIDA EN ESTE INFORME: La Dirección General de Crédito Público y del Tesoro Nacional, por intermedio de la Subdirección de Financiamiento Interno de la Nación, distribuye informes públicos y periódicos donde se incluyen datos relacionados con el mercado secundario de los títulos de deuda pública interna de la República de Colombia, tales como tasas, montos y rendimientos. Dichos documentos contienen información general y por lo tanto, no puede considerarse que mediante uno o varios de ellos se realice una promoción comercial, invitación, asesoría, oferta, garantía u obligación de la República de Colombia o del Ministerio de Hacienda y Crédito Público, para vender, comprar, mantener títulos de deuda pública interna, o celebrar operaciones con derivados, ofertas, promesas o cualquier tipo de contrato u operación financiera relacionada con los mismos. En consecuencia, la Nación (Ministerio de Hacienda y Crédito Público) no asume ningún tipo de responsabilidad por las consecuencias derivadas de las acciones u omisiones que se hayan fundamentado en estos informes. Los títulos de deuda interna sobre los cuales versan estos informes fueron emitidos y colocados en el mercado nacional de capitales, por lo cual a su circulación y pago se aplicarán las normas correspondientes a la jurisdicción nacional; nada en este informe puede entenderse como una modificación a los contratos, anexos y demás documentos suscritos en ejecución o desarrollo de operaciones de crédito público, asimiladas o conexas, o como un concepto sobre la posibilidad de realizar transacciones relacionadas con estos títulos en Colombia. Las citas, transcripciones o cualquier tipo de referencia que se haga a todo o parte de estos informes, deberá señalar expresamente la aplicación de estos términos y condiciones.

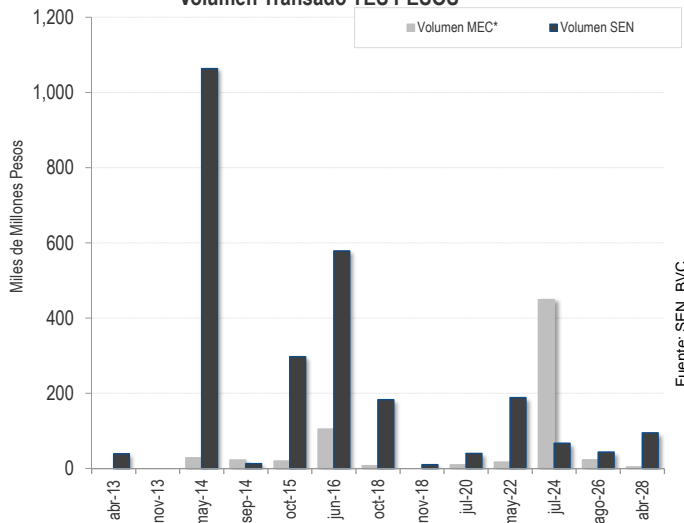
TES 24- Julio-24



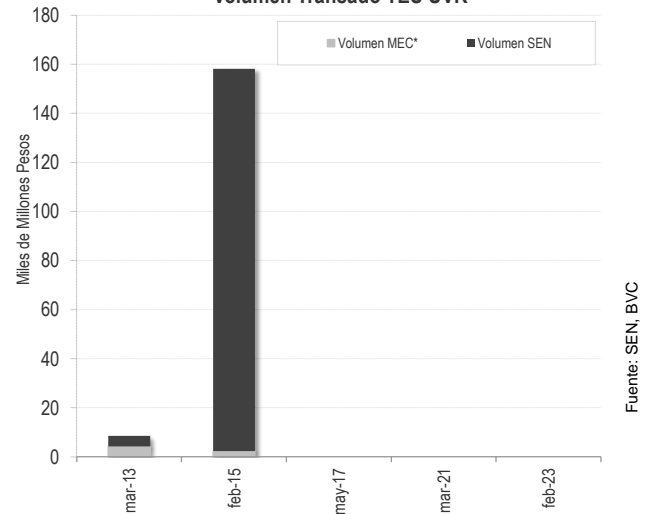
Julio 24/Intradía



Volumen Transado TES PESOS



Volumen Transado TES UVR



*Volumen MEC un día de rezago

*volumen MEC un día de rezago

Monedas			Mercados Bursátiles			Indicadores				
	Valor	Var		Valor	Var %	Anual	IPC	UVR		
TRM	1,795	9.22	IGBC (Colombia)	14,814.1700	-0.42	Inflación	2.00%	0.30%	UVR	204.356
Dólar SET FX	1,792	0.82	Colcap	1,845.0300	-0.24	Meta de Inflación	[2.0% - 4.0%]		DTF (EA)	4.820
EURO	2,391	-6.50	Col20	1,393.0000	-0.33	T. de Intervención	4.00%		IBR	3.85

Durante la jornada de hoy el dólar cerró al alza, y llegó a un valor de referencia de \$1792,2. Se realizaron 1022 operaciones en las que se negociaron US\$666,33 Millones, en promedio la divisa se negoció en \$1791,7. Por último las operaciones next day registran una tasa de cambio de \$1796 pesos por dólar.

TERMINOS Y CONDICIONES PARA EL USO DE LA INFORMACIÓN CONTENIDA EN ESTE INFORME: La dirección General de Crédito Público y del Tesoro Nacional, por intermedio de la Subdirección de Financiamiento Interno de la Nación, distribuye informes públicos y periódicos donde se incluyen datos relacionados con el mercado secundario de los títulos de deuda pública interna de la República de Colombia, tales como tasas, montos y rendimientos. Dichos documentos contienen información general y por lo tanto, no puede considerarse que mediante uno o varios de ellos se realice una promoción comercial, invitación, asesoría, oferta, garantía u obligación de la República de Colombia o del Ministerio de Hacienda y Crédito Público, para vender, comprar, mantener títulos de deuda pública interna, o celebrar operaciones con derivados, ofertas, promesas o cualquier tipo de contrato u operación financiera relacionada con los mismos. En consecuencia, la nación (Ministerio de Hacienda y Crédito Público) no asume ningún tipo de responsabilidad por las consecuencias derivadas de las acciones u omisiones que se hayan fundamentado en estos informes. Los títulos de deuda interna sobre los cuales versan estos informes fueron emitidos y colocados en el mercado nacional de capitales, por lo cual a su circulación y pago se aplicarán las normas correspondientes a la jurisdicción nacional; nada en este informe puede entenderse como una modificación a los contratos, anexos y demás documentos suscritos en ejecución o desarrollo de operaciones de crédito público, asimiladas o conexas, o como un concepto sobre la posibilidad de realizar transacciones relacionadas con estos títulos en Colombia. Las citas, transcripciones o cualquier tipo de referencia que se haga a todo o parte de estos informes, deberá señalar expresamente la aplicación de éstos términos y condiciones.