

miércoles, 20 de mayo de 2026

Fecha de vencimiento	Nemotécnico	Valor Nominal*	Cupón	Precio Limpio	Precio Sucio	Duración	Tasa		Var.Pb
							20-may	19-may	
2-jun-26	TCO364020626	3.148.879	0,00	99,642	99,642	0,04	9,801	9,555	24,6
25-ago-26	TCO364250826	7.243.185	0,00	97,951	97,951	0,27	8,100	9,721	-162,1
22-sep-26	TCO364220926	1.884.373	0,00	96,818	96,818	0,34	9,900	11,667	-176,7
20-oct-26	TCO364201026	5.351.599	0,00	95,307	95,307	0,42	12,150	12,045	10,5
17-nov-26	TCO364171126	5.983.744	0,00	94,334	94,334	0,50	12,409	12,436	-2,7
15-dic-26	TCO364151226	3.026.251	0,00	93,477	93,477	0,57	12,439	12,164	27,5
26-ene-27	TCO364260127	6.039.992	0,00	91,757	91,757	0,69	13,270	13,211	5,9
23-feb-27	TCO364230227	4.503.983	0,00	90,899	90,899	0,76	13,246	12,959	28,7
23-mar-27	TCO364230327	6.127.445	0,00	89,846	89,846	0,84	13,529	13,240	28,9
20-abr-27	TCO364200427	871.800	0,00	88,799	88,799	0,92	13,774	13,481	29,3
18-may-27	TCO364180527	631.500	0,00	87,828	87,828	0,99	13,900		
26-ago-26	TFIT15260826	4.205.275	7,50	99,815	105,302	0,27	8,000	8,502	-50,2
3-nov-27	TFIT08031127	22.186.857	5,75	89,561	92,681	1,40	14,088	14,350	-26,2
28-abr-28	TFIT16280428	38.498.600	6,00	86,419	86,781	1,88	14,512	14,711	-19,9
22-ago-29	TFIT05220829	43.155.813	11,00	90,517	98,686	2,67	14,816	15,050	-23,4
27-feb-30	TFIT05270230	23.153.102	12,50	93,049	95,859	3,13	14,987	15,280	-29,3
18-sep-30	TFIT16180930	25.333.284	7,75	77,965	83,146	3,55	14,986	15,190	-20,4
26-mar-31	TFVT10260331	4.277.969	7,00	73,407	74,463	4,12	15,104	15,176	-7,2
26-mar-31	TFIT10260331	30.931.545	7,00	74,115	75,170	4,12	14,840	15,110	-27,0
30-jun-32	TFIT16300632	27.621.627	7,00	69,706	75,920	4,57	14,870	15,169	-29,9
9-feb-33	TFIT11090233	50.059.829	13,25	93,481	97,112	4,62	14,801	15,150	-34,9
18-oct-34	TFIT16181034	15.721.623	7,25	66,237	70,488	5,77	14,400	14,680	-28,0
24-ene-35	TFIT11240135	39.717.759	11,75	86,932	90,667	5,47	14,450	14,850	-40,0
9-jul-36	TFIT16090736	15.396.255	6,25	59,249	64,643	6,44	14,003	14,290	-28,7
28-nov-40	TFIT16281140	23.737.204	12,75	91,342	97,386	6,60	14,150	14,580	-43,0
28-may-42	TFIT21280542	46.998.055	9,25	70,191	79,240	6,80	14,005	14,041	-3,6
25-jul-46	TFIT23250746	38.226.554	11,50	83,846	93,268	7,02	13,904	14,280	-37,6
26-oct-50	TFIT31261050	19.913.239	7,25	55,269	59,361	8,04	13,599	13,921	-32,2
13-mar-58	TFIT34130358	12.785.973	12,00	84,947	87,184	7,83	14,144	14,430	-28,6
Total Tasa Fija en Pesos		526.733.317						Promedio	-24,9

Fecha de Vencimiento	Nemotécnico	Valor Nominal*	Cupón	Precio Limpio	Precio Sucio	Duración	Tasa		Var.Pb
							20-may	19-may	
17-mar-27	TUVT11170327	20.377.119	3,30	97,542	98,121	0,82	6,436	6,401	3,5
18-abr-29	TUVT10180429	15.311.538	2,25	86,719	86,917	2,84	7,491	7,405	8,6
22-ene-31	TUVT07220131	23.975.926	6,50	94,855	96,957	4,08	7,842	8,049	-20,7
25-mar-33	TUVT20250333	14.816.482	3,00	77,050	77,511	6,16	7,388	7,311	7,7
4-abr-35	TUVT20040435	31.419.230	4,75	84,613	85,213	7,25	7,148	7,044	10,4
25-feb-37	TUVT18250237	45.586.987	3,75	75,725	76,577	8,66	7,036	7,130	-9,4
20-mar-41	TUVT17200341	7.778.982	5,00	81,886	82,722	10,24	6,999	7,150	-15,1
16-jun-49	TUVT32160649	33.123.628	3,75	63,887	67,349	13,11	6,929	6,929	0,0
19-may-55	TUVT31190555	11.310.726	5,25	79,736	79,753	13,95	6,881	6,876	0,5
1-feb-62	TUVT38010262	24.957.396	6,50	95,312	97,237	13,97	6,851	6,918	-6,7
Total Tasa Fija en UVR		228.658.014						Promedio	-2,1

\*Saldo emisiones vigentes con corte al 15-mayo-2026

\*Cifras en millones de pesos. Fuente: SEN, MEC, Bloomberg, Subasta

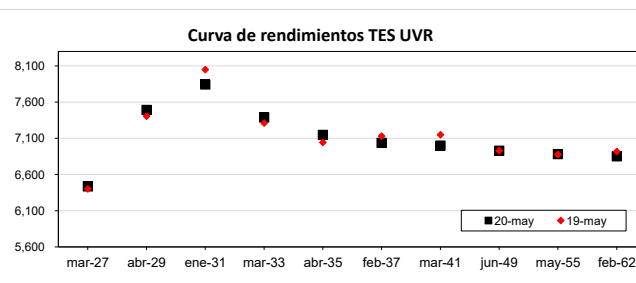
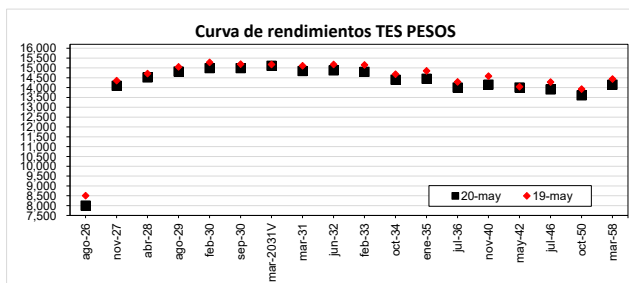
VAL: Corresponde a la tasa de valoración vigente para el día de hoy publicada en la página de PRECIA.

Volumen Negociado SEN\*

Rueda CONH	3.388.123.012.615
Rueda Simultáneas	6.285.438.372.106
<b>Total</b>	<b>9.673.561.384.721</b>

\*Cifras en pesos

En el día de hoy los TES COP se valorizaron en promedio 28,34 pbs, en donde la parte corta de la curva contribuyó con una valorización promedio de 21,48 pbs. Los TES UVR presentaron una valorización promedio de 2,12 pbs. El volumen total de negociación en el SEN, en la Ruedas Simultánea y CONH fue de \$9.673,6 mil millones. Donde la parte corta, media y larga de la curva de los TES COP representaron 4,60%, 37,47% y 57,93% respectivamente. Por otro lado, los títulos UVR representaron 29,44% del total transado.



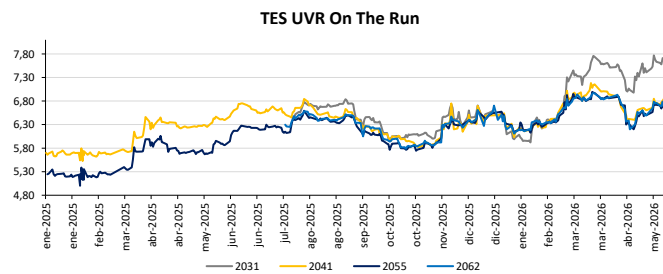
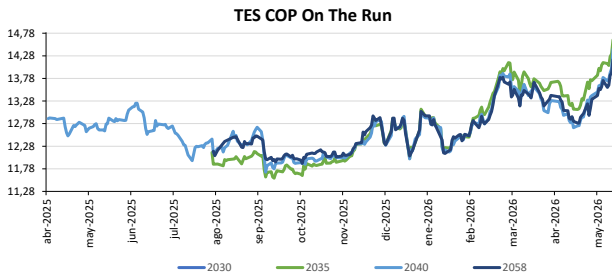
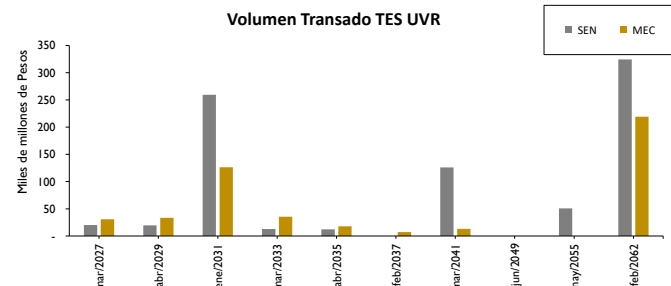
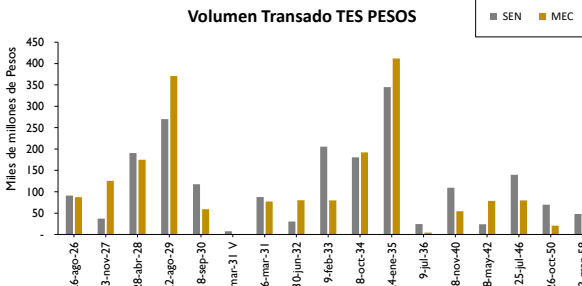
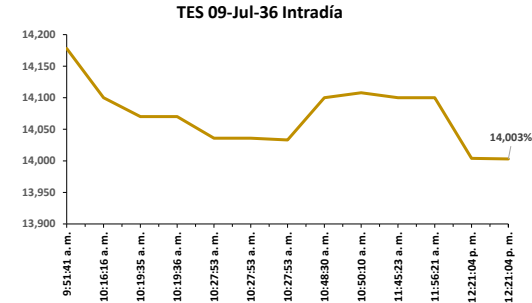
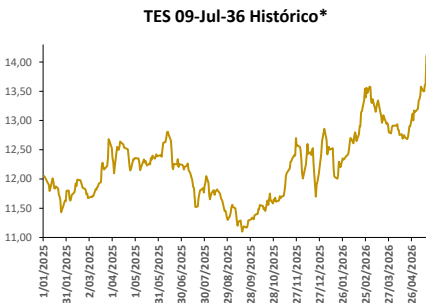
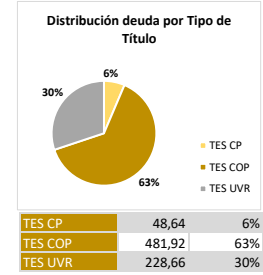
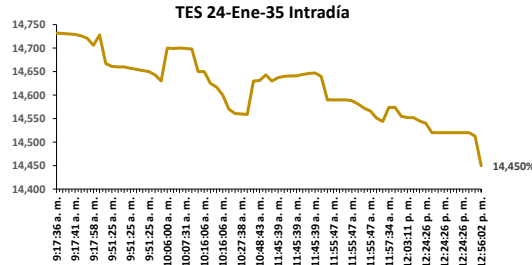
**TÉRMINOS Y CONDICIONES PARA EL USO DE LA INFORMACIÓN CONTENIDA EN ESTE INFORME:** La Dirección General de Crédito público y del Tesoro Nacional, por intermedio de la Subdirección de Financiamiento Interno de la Nación, distribuye informes públicos y periódicos donde se incluyen datos relacionados con el mercado secundario de los títulos de deuda pública interna de la República de Colombia, tales como tasas, montos y rendimientos. Dichos documentos contienen información general y por lo tanto, no puede considerarse que mediante uno o varios de ellos se realice una promoción comercial, invitación, asesoría, oferta garantía u obligación de la República de Colombia o del Ministerio de Hacienda y Crédito Público, para vender, comprar, mantener títulos de deuda pública interna, o celebrar operaciones con derivados, ofertas, promesas o cualquier tipo de contrato u operación financiera relacionada con los mismos. En consecuencia, la Nación (Ministerio de Hacienda y Crédito Público) no asume ningún tipo de responsabilidad por las consecuencias derivadas de las acciones u omisiones que se hayan fundamentado en estos informes. Los títulos de deuda interna sobre los cuales versan estos informes fueron emitidos y colocados en el mercado nacional de capitales, por lo cual a su circulación y pago se aplicarán las normas correspondientes a la jurisdicción nacional; nada en este informe puede entenderse como una modificación a los contratos, anexos y demás documentos suscritos en ejecución o desarrollo de operaciones de crédito público, asím ladas o conexas, o como un concepto sobre la posibilidad de realizar transacciones relacionadas con estos títulos en Colombia. Las citas, transcripciones o cualquier tipo de referencia que se haga a todo o parte de estos informes, deberá señalar expresamente la aplicación de

**INFORME DIARIO DE DEUDA PÚBLICA**

Subdirección de Financiamiento Interno de la Nación  
 Dirección General de Crédito Público y Tesoro Nacional  
 Ministerio de Hacienda y Crédito Público



**Hacienda**



**TÉRMINOS Y CONDICIONES PARA EL USO DE LA INFORMACIÓN CONTENIDA EN ESTE INFORME:** La Dirección General de Crédito público y del Tesoro Nacional, por intermedio de la Subdirección de Financiamiento Interno de la Nación, distribuye informes públicos y periódicos donde se incluyen datos relacionados con el mercado secundario de los títulos de deuda pública interna de la República de Colombia, tales como tasas, montos y rendimientos. Dichos documentos contienen información general y por lo tanto, no puede considerarse que mediante uno o varios de ellos se realice una promoción comercial, invitación, asesoría, oferta garantía u obligación de la República de Colombia o del Ministerio de Hacienda y Crédito Público, para vender, comprar, mantener títulos de deuda pública interna, o celebrar operaciones con derivados, ofertas, promesas o cualquier tipo de contrato u operación financiera relacionada con los mismos. En consecuencia, la Nación (Ministerio de Hacienda y Crédito Público) no asume ningún tipo de responsabilidad por las consecuencias derivadas de las acciones u omisiones que se hayan fundamentado en estos informes. Los títulos de deuda interna sobre los cuales versan estos informes fueron emitidos y colocados en el mercado nacional de capitales, por lo cual a su circulación y pago se aplicarán las normas correspondientes a la jurisdicción nacional; nada en este informe puede entenderse como una modificación a los contratos, anexos y demás documentos suscritos en ejecución o desarrollo de operaciones de crédito público, asími ladas o convexas, o como un concepto sobre la posibilidad de realizar transacciones relacionadas con estos títulos en Colombia. Las citas, transcripciones o cualquier tipo de referencia que se haga a todo o parte de estos informes, deberá señalar expresamente l a aplicación de estos términos y condiciones.