

INFORME DIARIO DE DEUDA PÚBLICA

Subdirección de Financiamiento Interno de la Nación
Dirección General de Crédito Público y Tesoro Nacional
Ministerio de Hacienda y Crédito Público



Hacienda

martes, 19 de mayo de 2026

Fecha de vencimiento	Nemotécnico	Valor Nominal*	Cupón	Precio Limpio	Precio Sucio	Duración	Tasa		Var.Pb		
							19-may	15-may			
2-jun-26	TCO364020626	3.148.879	0,00	99,551	99,551	0,04	9,555	VAL	9,515	VAL	4,0
25-ago-26	TCO364250826	7.243.185	0,00	97,540	97,540	0,27	9,721	SEN	9,749	VAL	-2,8
22-sep-26	TCO364220926	1.884.373	0,00	96,146	96,146	0,35	11,667	VAL	11,586	VAL	8,1
20-oct-26	TCO364201026	5.351.599	0,00	95,196	95,196	0,42	12,045	VAL	12,098	VAL	-5,3
17-nov-26	TCO364171126	5.983.744	0,00	94,202	94,202	0,50	12,436	VAL	12,479	VAL	-4,3
15-dic-26	TCO364151226	3.026.251	0,00	93,491	93,491	0,58	12,164	VAL	12,052	VAL	11,2
26-ene-27	TCO364260127	6.039.992	0,00	91,665	91,665	0,69	13,211	VAL	13,083	VAL	12,8
23-feb-27	TCO364230227	4.503.983	0,00	90,954	90,954	0,77	12,959	VAL	12,824	VAL	13,5
23-mar-27	TCO364230327	6.127.445	0,00	89,917	89,917	0,84	13,240	VAL	13,095	VAL	14,5
20-abr-27	TCO364200427	871.800	0,00	88,887	88,887	0,92	13,481	VAL	13,401	VAL	8,0
26-ago-26	TFIT15260826	4.205.275	7,50	99,681	105,147	0,27	8,502	SEN	9,090	SEN	-58,8
3-nov-27	TFIT08031127	22.186.857	5,75	89,246	92,350	1,40	14,350	SEN	14,070	SEN	28,0
28-abr-28	TFIT16280428	38.498.600	6,00	86,121	86,466	1,88	14,711	SEN	14,369	SEN	34,2
22-ago-29	TFIT05220829	43.155.813	11,00	89,977	98,114	2,67	15,050	SEN	14,821	SEN	22,9
27-feb-30	TFIT05270230	23.153.102	12,50	92,286	95,061	3,13	15,280	SEN	15,029	SEN	25,1
18-sep-30	TFIT16180930	25.333.284	7,75	77,432	82,593	3,55	15,190	SEN	14,950	SEN	24,0
26-mar-31	TFVT10260331	4.277.969	7,00	73,206	74,242	4,12	15,176	SEN	14,790	SEN	38,6
26-mar-31	TFIT10260331	30.931.545	7,00	73,381	74,418	4,12	15,110	SEN	14,834	SEN	27,6
30-jun-32	TFIT16300632	27.621.627	7,00	68,801	74,996	4,56	15,169	SEN	14,900	SEN	26,9
9-feb-33	TFIT11090233	50.059.829	13,25	92,130	95,724	4,61	15,150	SEN	14,914	SEN	23,6
18-oct-34	TFIT16181034	15.721.623	7,25	65,246	69,477	5,75	14,680	SEN	14,398	SEN	28,2
24-ene-35	TFIT11240135	39.717.759	11,75	85,222	88,925	5,44	14,850	SEN	14,635	SEN	21,5
9-jul-36	TFIT16090736	15.396.255	6,25	58,207	63,585	6,40	14,290	SEN	14,100	SEN	19,0
28-nov-40	TFIT16281140	23.737.204	12,75	88,969	94,979	6,52	14,580	SEN	14,431	SEN	14,9
28-may-42	TFIT21280542	46.998.055	9,25	70,006	78,926	6,79	14,041	VAL	14,041	SEN	0,0
25-jul-46	TFIT23250746	38.226.554	11,50	81,731	91,120	6,90	14,280	SEN	14,000	SEN	28,0
26-oct-50	TFIT31261050	19.913.239	7,25	53,945	58,018	7,89	13,921	SEN	13,691	SEN	23,0
13-mar-58	TFIT34130358	12.785.973	12,00	83,271	85,474	7,71	14,430	SEN	14,200	SEN	23,0
Total Tasa Fija en Pesos		526.101.817							Promedio		14,6

Fecha de Vencimiento	Nemotécnico	Valor Nominal*	Cupón	Precio Limpio	Precio Sucio	Duración	Tasa		Var.Pb		
							19-may	15-may			
17-mar-27	TUVT11170327	20.377.119	3,30	97,561	98,131	0,83	6,401	SEN	6,381	SEN	2,0
18-abr-29	TUVT10180429	15.311.538	2,25	86,863	87,029	2,84	7,405	VAL	7,420	SEN	-1,5
22-ene-31	TUVT07220131	23.975.926	6,50	94,094	96,184	4,08	8,049	SEN	7,851	SEN	19,8
25-mar-33	TUVT20250333	14.816.482	3,00	77,359	77,778	6,17	7,311	VAL	7,113	VAL	19,8
4-abr-35	TUVT20040435	31.419.230	4,75	85,202	85,736	7,26	7,044	VAL	6,862	VAL	18,2
25-feb-37	TUVT18250237	45.586.987	3,75	75,145	75,999	8,65	7,130	SEN	7,000	SEN	13,0
20-mar-41	TUVT17200341	7.778.982	5,00	80,700	81,522	10,21	7,150	SEN	6,950	SEN	20,0
16-jun-49	TUVT32160649	33.123.628	3,75	63,887	67,351	13,11	6,929	SEN	6,750	SEN	17,9
19-may-55	TUVT31190555	11.310.726	5,25	79,789	79,790	13,96	6,876	SEN	6,705	SEN	17,1
1-feb-62	TUVT38010262	24.957.396	6,50	94,466	96,373	13,90	6,918	SEN	6,765	SEN	15,3
Total Tasa Fija en UVR		228.658.014							Promedio		14,2

*Saldo emisiones vigentes con corte al 15-mayo-2026

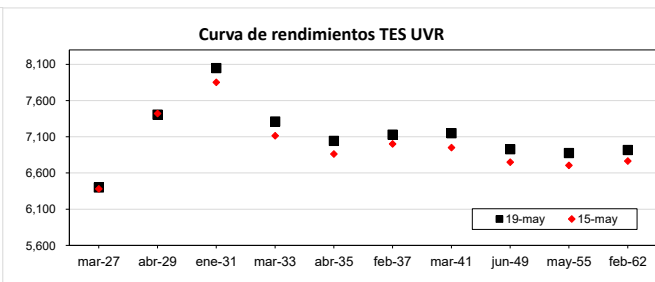
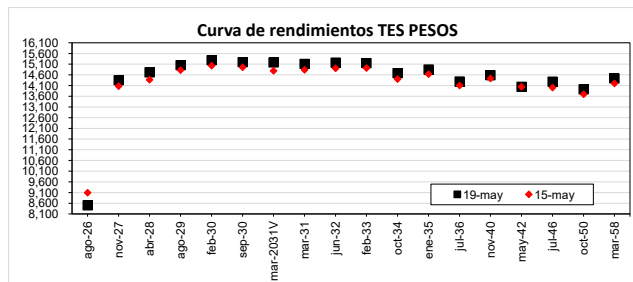
*Cifras en millones de pesos. Fuente: SEN, MEC, Bloomberg, Subasta

VAL: Corresponde a la tasa de valoración vigente para el día de hoy publicada en la página de PRECIA.

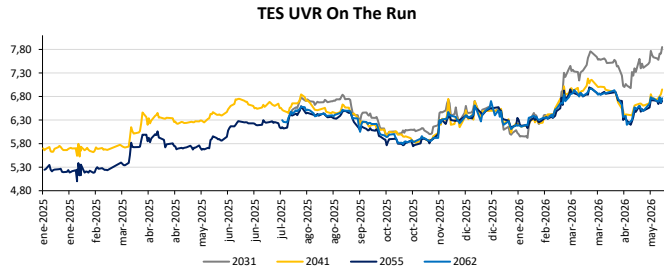
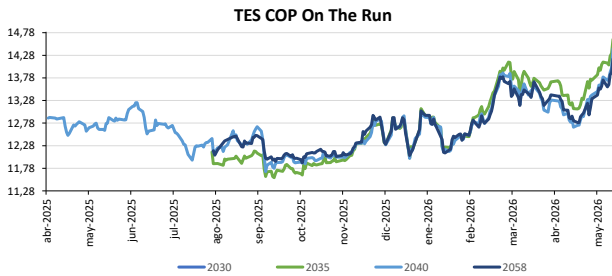
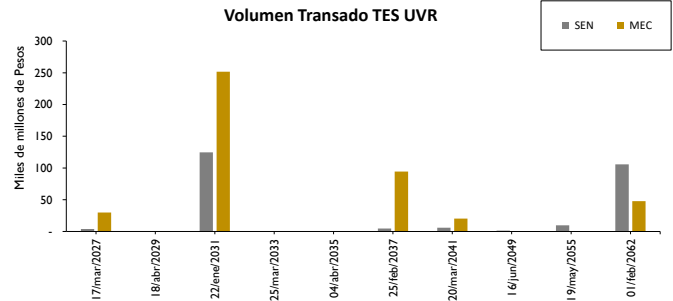
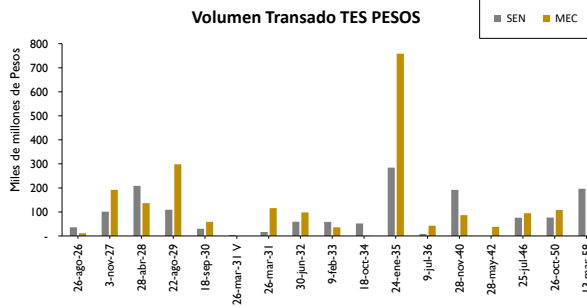
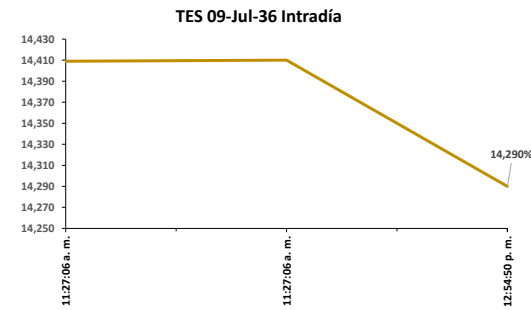
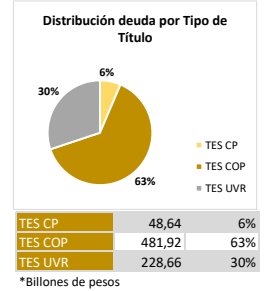
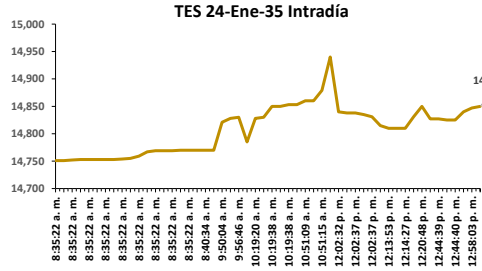
Volumen Negociado SEN*	
Rueda CONH	2.087.789.455.629
Rueda Simultáneas	6.171.573.132.521
Total	8.259.362.588.150

*Cifras en pesos

En el día de hoy los TES COP se desvalorizaron en promedio 19,43 pbs, en donde la parte corta de la curva contribuyó con una desvalorización promedio de 0,08 pbs. Los TES UVR presentaron una desvalorización promedio de 14,16 pbs. El volumen total de negociación en el SEN, en la Ruedas Simultánea y CONH fue de \$8.259,4 mil millones. Donde la parte corta, media y larga de la curva de los TES COP representaron 2,37%, 35,04% y 62,59% respectivamente. Por otro lado, los títulos UVR representaron 14,54% del total transado.



TÉRMINOS Y CONDICIONES PARA EL USO DE LA INFORMACIÓN CONTENIDA EN ESTE INFORME: La Dirección General de Crédito público y del Tesoro Nacional, por intermedio de la Subdirección de Financiamiento Interno de la Nación, distribuye informes públicos y periódicos donde se incluyen datos relacionados con el mercado secundario de los títulos de deuda pública internada de la República de Colombia, tales como tasas, montos y rendimientos. Dichos documentos contienen información general y por lo tanto, no puede considerarse que mediante uno o varios de ellos se realice una promoción comercial, invitación, asesoría, oferta garantizada u obligación de la República de Colombia o del Ministerio de Hacienda y Crédito Público, para vender, comprar, mantener títulos de deuda pública interna, o celebrar operaciones con derivados, ofertas, promesas o cualquier tipo de contrato u operación financiera relacionada con los mismos. En consecuencia, la Nación (Ministerio de Hacienda y Crédito Público) no asume ningún tipo de responsabilidad por las consecuencias derivadas de las acciones u omisiones que se hayan fundamentado en estos informes. Los títulos de deuda interna sobre los cuales versan estos informes fueron emitidos y colocados en el mercado nacional de capitales, por lo cual a su circulación y pago se aplicarán las normas correspondientes a la jurisdicción nacional; nada en este informe puede entenderse como una modificación a los contratos, anexos y demás documentos suscritos en ejecución o desarrollo de operaciones de crédito público, asimiladas o convexas, o como un concepto sobre la posibilidad de realizar transacciones relacionadas con estos títulos en Colombia. Las citas, transcripciones o cualquier tipo de referencia que se haga a todo o parte de estos informes, deberá señalar expresamente la aplicación de estos términos y condiciones.



TÉRMINOS Y CONDICIONES PARA EL USO DE LA INFORMACIÓN CONTENIDA EN ESTE INFORME: La Dirección General de Crédito público y del Tesoro Nacional, por intermedio de la Subdirección de Financiamiento Interno de la Nación, distribuye informes públicos y periódicos donde se incluyen datos relacionados con el mercado secundario de los títulos de deuda pública interna de la República de Colombia, tales como tasas, montos y rendimientos. Dichos documentos contienen información general y por lo tanto, no puede considerarse que mediante uno o varios de ellos se realice una promoción comercial, invitación, asesoría, oferta garantía u obligación de la República de Colombia o del Ministerio de Hacienda y Crédito Público, para vender, comprar, mantener títulos de deuda pública interna, o celebrar operaciones con derivados, ofertas, promesas o cualquier tipo de contrato u operación financiera relacionada con los mismos. En consecuencia, la Nación (Ministerio de Hacienda y Crédito Público) no asume ningún tipo de responsabilidad por las consecuencias derivadas de las acciones u omisiones que se hayan fundamentado en estos informes. Los títulos de deuda interna sobre los cuales versan estos informes fueron emitidos y colocados en el mercado nacional de capitales, por lo cual a su circulación y pago se aplicarán las normas correspondientes a la jurisdicción nacional; nada en este informe puede entenderse como una modificación a los contratos, anexos y demás documentos suscritos en ejecución o desarrollo de operaciones de crédito público, asímáticas o convexas, o como un concepto sobre la posibilidad de realizar transacciones relacionadas con estos títulos en Colombia. Las citas, transcripciones o cualquier tipo de referencia que se haga a todo o parte de estos informes, deberá señalar expresamente la aplicación de estos términos y condiciones.