

martes, 19 de marzo de 2019

Coyuntura Económica

La Nación colocó hoy en el mercado público de valores colombiano \$350 mil millones en valor nominal en Títulos de Tesorería a Corto Plazo (TCO) denominados en pesos con vencimiento el 11 de Marzo de 2020. Se recibieron demandas por \$1.47 billones en valor nominal, es decir, 4.19 veces el monto ofrecido. La tasa de interés de corte de la subasta fue 4,649%.

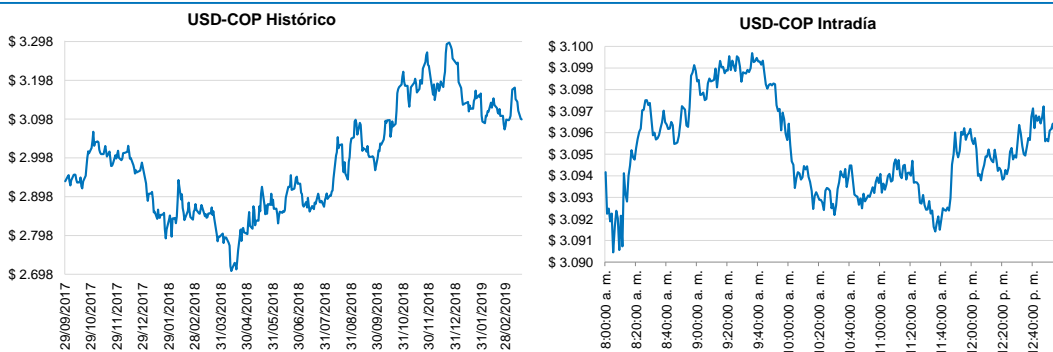
Mercados Bursátiles		
COLCAP	1.610,77	0,27
Col20	10.689,52	-0,69
INDU	25.932,95	0,07
SPX	2.841,10	0,29
IBOV	100.156,70	0,16
MEXBOL	42.424,58	0,51
IGBVL	21.105,26	0,48
IPSA	5.312,35	-0,23

Indicadores Económicos			
Inflación Doce Meses	3,01%	DTF (EA)	4,49
Inflación Febrero 2019	0,57%	IBR	4,105
Meta de Inflación	[2,0% - 4,0%]		
T. de Intervención	4,25%		
Petróleo BRENT	67,57	0,04	
Petróleo WTI	58,91	-0,30	

Monedas		
TRM	3.102,25	-21,03
Dólar SET FX	3.097,80	-2,20
UVR	263,3623	
EURO	3.514,09	2,38
Libra Esterlina	4.109,31	1,08

En la jornada de hoy el dólar presentó una tendencia a la baja con respecto al cierre anterior, alcanzando un valor de referencia de \$ 3.098. Las operaciones intra-day a su vez presentaron un valor promedio de \$3.095,4.

Por otro lado, se realizaron 1.514 operaciones en las que se negociaron USD \$957,62 millones. Finalmente, las operaciones next day registraron una tasa de cambio de \$3.096, donde se negociaron \$ 118,01 millones en 37 operaciones.



TERMINOS Y CONDICIONES PARA EL USO DE LA INFORMACIÓN CONTENIDA EN ESTE INFORME: La Dirección General de Crédito Público y del Tesoro Nacional, por intermedio de la Subdirección de Financiamento Interno de la Nación, distribuye informes públicos y periódicos donde se incluyen datos relacionados con el mercado secundario de los títulos de deuda pública interna de la República de Colombia, tales como tasas, montos y rendimientos. Dichos documentos contienen información general y por lo tanto, no puede considerarse que mediante uno o varios de ellos se realice una promoción comercial, invitación, asesoría, oferta, garantía u obligación de la República de Colombia o del Ministerio de Hacienda y Crédito Público, para vender, comprar, mantener títulos de deuda pública interna, o celebrar operaciones con derivados, ofertas, promesas o cualquier tipo de contrato u operación financiera relacionada con los mismos. En consecuencia, la Nación (Ministerio de Hacienda y Crédito Público) no asume ningún tipo de responsabilidad por las consecuencias derivadas de las acciones u omisiones que se hayan fundamentado en estos informes. Los títulos de deuda interna sobre los cuales versan estos informes fueron emitidos y colocados en el mercado nacional de capitales, por lo cual a su circulación y pago se aplicarán las normas correspondientes a la jurisdicción nacional; nada en éste informe puede entenderse como una modificación a los contratos, anexos y demás documentos suscritos en ejecución o desarrollo de operaciones de crédito público, asimiladas o conexas, o como un concepto sobre la posibilidad de realizar transacciones relacionadas con estos títulos en Colombia. Las citas, transcripciones o cualquier tipo de referencia que se haga a todo o parte de estos informes, deberá señalar expresamente la aplicación de éstos términos y condiciones.



martes, 19 de marzo de 2019

		Emisiones Vigentes*								
	Título	Valor Nominal ¹	Cupón	Precio Limpio	Duración	Tasa 19-mar	Tasa 18-mar	Var. Pb		
	11-jun-19	TCO364110619	3.249.999	0,00	99,99	0,23	4,302 VAL	4,316 VAL	-1,4	
	10-sep-19	TCO364100919	3.249.999	0,00	97,96	0,48	4,354 VAL	4,359 VAL	-0,5	
	10-dic-19	TCO364101219	4.249.999	0,00	96,77	0,73	4,573 VAL	4,571 VAL	0,2	
	11-mar-20	TCO364110320	350.000	0,00	95,64	0,98	4,658 VAL	4,657 VAL	0,1	
	11-sep-19	TFIT06110919	8.580.675	7,00	101,19	0,48	4,330 SEN	4,335 SEN	-0,5	
	24-jul-20	TFIT15240720	19.499.818	11,00	108,06	1,25	4,648 SEN	4,659 MEC	-1,1	
	04-may-22	TFIT10040522	28.595.882	7,00	104,85	2,76	5,270 SEN	5,270 SEN	0,0	
	24-jul-24	TFIT16240724	26.889.987	10,00	119,01	4,26	5,755 SEN	5,780 SEN	-2,5	
	26-nov-25	TFIT08261125	14.517.882	6,25	100,81	5,57	6,092 SEN	6,119 SEN	-2,7	
	26-ago-26	TFIT15260826	28.778.994	7,50	107,56	5,81	6,192 SEN	6,233 SEN	-4,1	
	28-abr-28	TFIT16280428	23.211.538	6,00	96,89	6,87	6,460 SEN	6,492 SEN	-3,2	
	18-sep-30	TFIT16180930	17.395.464	7,75	108,34	7,89	6,680 SEN	6,721 SEN	-4,1	
	30-jun-32	TFIT16300632	18.114.036	7,00	101,16	8,67	6,859 SEN	6,890 SEN	-3,1	
	18-oct-34	TFIT16181034	3.859.880	7,25	100,28	9,75	7,075 SEN	7,092 SEN	-1,7	
Total Tasa Fija en Pesos		200.544.152								

	Título	Valor Nominal ¹	Cupón	Precio Limpio	Duración	Tasa 19-mar	Tasa 18-mar	Var. Pb		
	17-abr-19	TUVT06170419	10.199.670	3,50	101,69	0,08	-3,101 SENY	-2,313 SEN	-78,8	
	10-mar-21	TUVT10100321	20.194.669	3,50	103,22	1,94	1,825 SEN	1,853 SEN	-2,8	
	23-feb-23	TUVT17230223	23.515.838	4,75	108,41	3,68	2,480 SEN	2,461 SEN	1,9	
	07-may-25	TUVT11070525	10.334.115	3,50	104,46	5,48	2,700 SEN	2,686 SENY	1,4	
	17-mar-27	TUVT11170327	11.629.973	3,30	101,76	7,16	3,049 SEN	3,050 SEN	-0,1	
	25-mar-33	TUVT20250333	9.839.396	3,00	93,69	11,20	3,580 SENY	3,580 SENY	0,0	
	04-abr-35	TUVT20040435	14.853.023	4,75	113,45	11,43	3,629 SEN	3,619 SEN	1,0	
	25-feb-37	TUVT18250237	732.613	3,75	100,40	13,36	3,719 SEN	3,718 SEN	0,1	
	16-jun-49	TUVT32160649	3.070.466	3,75	99,36	18,03	3,785 VAL	3,796 VAL	-1,1	
Total Tasa Fija UVR		104.369.765								

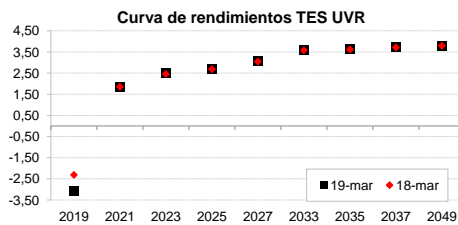
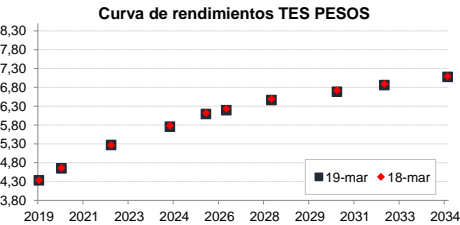
*Saldo emisiones vigentes con corte al 15-marzo-2019

¹Cifras en millones de pesos. Fuente: SEN, MEC, Bloomberg

VAL: Corresponde a la tasa de valoración vigente para el día de hoy publicada en la página de PRECIA

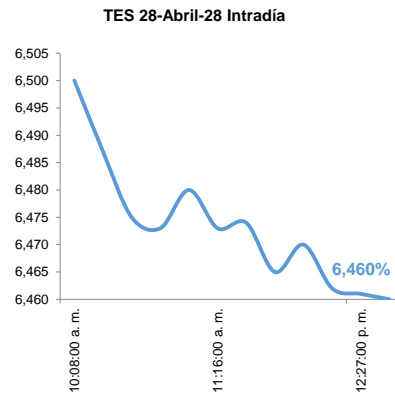
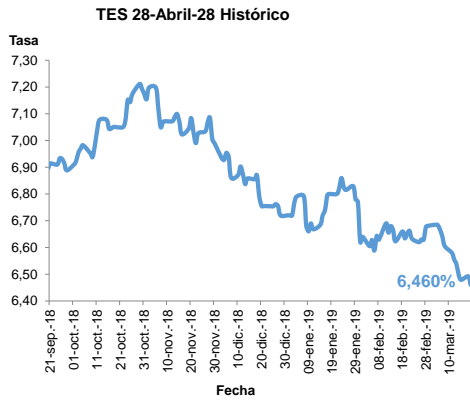
En el día de hoy los TES COP se valorizaron en promedio 2,5 pbs, en donde la parte larga de la curva contribuyó con una valorización promedio de 3,06 pbs. Los TES UVR presentaron una desvalorización promedio de 0,25 pbs.)

El volumen de negociación en el SEN fue de \$1.763,48 mil millones. Donde la parte corta, media y larga de la curva en pesos representaron 0,36%, 50,49% y 26,74% respectivamente. Por otro lado, los títulos UVR representaron 22,33% del monto transado.

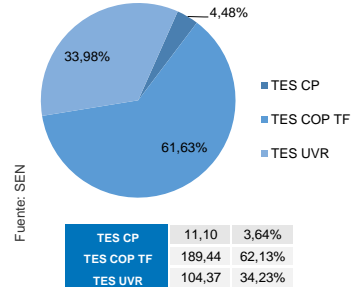


TERMINOS Y CONDICIONES PARA EL USO DE LA INFORMACIÓN CONTENIDA EN ESTE INFORME: La Dirección General de Crédito Público y del Tesoro Nacional, por intermedio de la Subdirección de Financiamiento Interno de la Nación, distribuye informes públicos y periódicos donde se incluyen datos relacionados con el mercado secundario de los títulos de deuda pública interna de la República de Colombia, tales como tasas, montos y rendimientos. Dichos documentos contienen información general y por lo tanto, no puede considerarse que mediante uno o varios de ellos se realice una promoción comercial, invitación, asesoría, oferta, garantía u obligación de la República de Colombia o del Ministerio de Hacienda y Crédito Público, para vender, comprar, mantener títulos de deuda pública interna, o celebrar operaciones con derivados, ofertas, promesas o cualquier tipo de contrato u operación financiera relacionada con los mismos. En consecuencia, la Nación (Ministerio de Hacienda y Crédito Público) no asume ningún tipo de responsabilidad por las consecuencias derivadas de las acciones u omisiones que se hayan fundamentado en estos informes. Los títulos de deuda interna sobre los cuales versan estos informes fueron emitidos y colocados en el mercado nacional de capitales, por lo cual a su circulación y pago se aplicarán las normas correspondientes a la jurisdicción nacional; nada en este informe puede entenderse como una modificación a los contratos, anexos y demás documentos suscritos en ejecución o desarrollo de operaciones de crédito público, similares o conexas, o como un concepto sobre la posibilidad de realizar transacciones relacionadas con estos títulos en Colombia. Las citas, transcripciones o cualquier tipo de referencia que se haga a todo o parte de estos informes, deberá señalar expresamente la aplicación de estos términos y condiciones.

martes, 19 de marzo de 2019



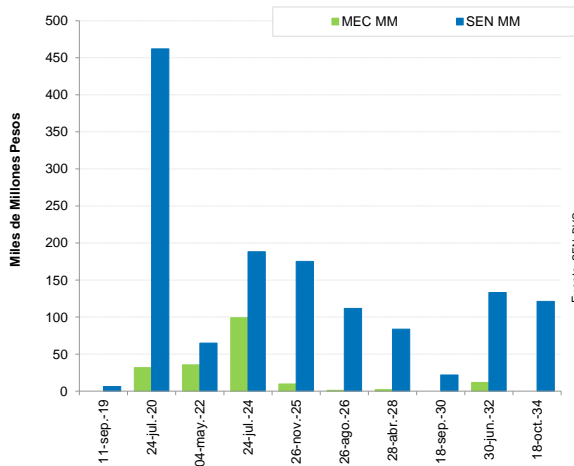
Distribución deuda por Tipo de Título



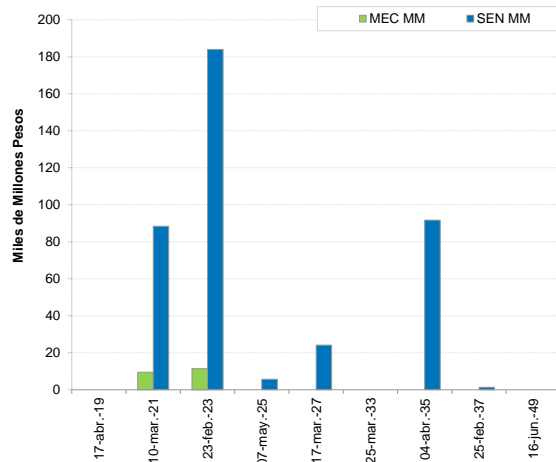
*Cifras en billones de pesos

*Volumen MEC un día de rezago

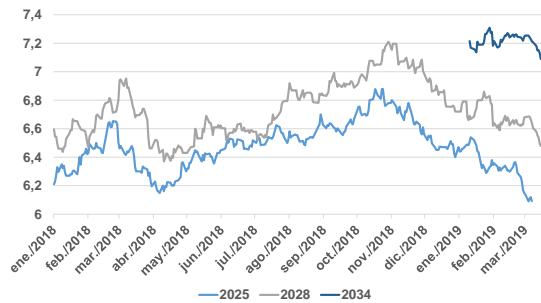
Volumen Transado TES PESOS



Volumen Transado TES UVR



TES COP On The Run



TES UVR On The Run



TERMINOS Y CONDICIONES PARA EL USO DE LA INFORMACIÓN CONTENIDA EN ESTE INFORME: La Dirección General de Crédito Público y del Tesoro Nacional, por intermedio de la Subdirección de Financiamento Interno de la Nación, distribuye informes públicos y periódicos donde se incluyen datos relacionados con el mercado secundario de los títulos de deuda pública interna de la República de Colombia, tales como tasas, montos y rendimientos. Dichos documentos contienen información general y por lo tanto, no puede considerarse que mediante uno o varios de ellos se realice una promoción comercial, invitación, asesoría, oferta, garantía u obligación de la República de Colombia o del Ministerio de Hacienda y Crédito Público, para vender, comprar, mantener títulos de deuda pública interna, o celebrar operaciones con derivados, ofertas, promesas o cualquier tipo de contrato u operación financiera relacionada con los mismos. En consecuencia, la Nación (Ministerio de Hacienda y Crédito Público) no asume ningún tipo de responsabilidad por las consecuencias derivadas de las acciones u omisiones que se hayan fundamentando en estos informes. Los títulos de deuda interna sobre los cuales versan estos informes fueron emitidos y colocados en el mercado nacional de capitales, por lo cual a su circulación y pago se aplicarán las normas correspondientes a la jurisdicción nacional, nada en éste informe puede entenderse como una modificación a los contratos, anexos y demás documentos suscritos en ejecución de desarrollo de operaciones de crédito público, asimiladas o conexas, o como un concepto sobre la posibilidad de realizar transacciones relacionadas con estos títulos en Colombia. Las citas, transcripciones o cualquier tipo de referencia que se haga a todo o parte de estos informes, deberá señalar expresamente la aplicación de éstos términos y condiciones.