

INFORME DIARIO DE DEUDA PÚBLICA

Subdirección de Financiamiento Interno de la Nación
Dirección General de Crédito Público y Tesoro Nacional
Ministerio de Hacienda y Crédito Público



miércoles, 18 de febrero de 2026

Fecha de Vencimiento	Nemotécnico	Valor Nominal*	Cupón	Precio Limpio	Precio Sucio	Duración	Tasa 18-feb	Tasa 17-feb	Var.Pb
3-mar-26	TCO364030326	5.944.841	0,00	99,624	99,624	0,04	10,320	VAL 10,320	SEN 0,0
2-jun-26	TCO364020626	6.358.665	0,00	96,888	96,888	0,28	11,616	VAL 11,655	VAL -3,9
25-ago-26*	TCO364250826	24.921.504	0,00	94,186	94,186	0,52	12,263	VAL 11,736	VAL 52,7
22-sep-26	TCO364220926	1.909.373	0,00	93,757	93,757	0,59	11,453	VAL 10,955	VAL 49,8
20-oct-26	TCO364201026	5.838.599	0,00	92,552	92,552	0,67	12,222	VAL 11,750	VAL 47,2
17-nov-26	TCO364171126	6.101.244	0,00	91,505	91,505	0,75	12,603	VAL 12,393	VAL 21,0
15-dic-26	TCO364151226	3.387.251	0,00	90,431	90,431	0,82	12,972	VAL 12,552	VAL 42,0
26-ene-27	TCO364260127	2.700.000	0,00	89,325	89,325	0,94	12,764	VAL 12,701	VAL 6,3
26-ago-26*	TFIT15260826	8.813.566	7,50	97,944	101,561	0,52	11,601	SEN 11,980	SEN -37,9
3-nov-27	TFIT08031127	19.358.357	5,75	89,773	91,460	1,65	12,740	SEN 12,750	SEN -1,0
28-abr-28	TFIT16280428	34.426.115	6,00	87,319	92,185	2,01	12,990	SEN 12,980	SEN 1,0
22-ago-29	TFIT05220829	43.621.158	11,00	93,949	99,375	2,93	13,201	SEN 13,175	SEN 2,6
27-feb-30	TFIT05270230	7.922.695	12,50	97,313	109,505	3,01	13,400	SEN 13,422	SEN -2,2
18-sep-30	TFIT16180930	25.333.284	7,75	81,696	84,945	3,83	13,303	SEN 13,270	SEN 3,3
26-mar-31*	TFVT10260331	4.277.969	7,00	77,607	83,917	4,04	13,315	SEN 13,267	VAL 4,8
26-mar-31	TFIT10260331	30.931.545	7,00	77,799	84,109	4,04	13,251	SEN 13,251	SEN 0,0
30-jun-32	TFIT16300632	27.621.627	7,00	73,937	78,406	4,88	13,299	SEN 13,260	SEN 3,9
9-feb-33	TFIT11090233	53.671.382	13,25	99,805	100,132	4,94	13,290	SEN 13,230	SEN 6,0
18-oct-34	TFIT16181034	15.721.623	7,25	71,356	73,801	6,14	12,914	SEN 12,900	SEN 1,4
24-ene-35	TFIT11240135	33.874.337	11,75	91,882	92,687	5,81	13,350	SEN 13,260	SEN 9,0
9-jul-36*	TFIT16090736	19.600.255	6,25	62,978	66,815	6,83	12,900	SEN 12,900	SEN 0,0
28-nov-40	TFIT16281140	24.881.699	12,75	97,688	100,554	7,08	13,090	SEN 13,050	SEN 4,0
28-may-42	TFIT21280542	47.012.755	9,25	74,941	81,683	7,33	13,009	SEN 12,860	SEN 14,9
25-jul-46	TFIT23250746	35.692.554	11,50	88,726	95,281	7,56	13,080	SEN 12,940	SEN 14,0
26-oct-50	TFIT31261050	21.893.239	7,25	59,709	61,995	8,77	12,601	SEN 12,500	SEN 10,1
13-mar-58	TFIT34130358	10.528.650	12,00	92,088	103,332	7,61	13,047	SEN 12,965	SEN 8,2
Total Tasa Fija en Pesos		522.344.286						Promedio	9,9

Fecha de	Nemotécnico	Valor Nominal*	Cupón	Precio Limpio	Precio Sucio	Duración	Tasa 18-feb	Tasa 17-feb	Var.Pb
17-mar-27	TUVT11170327	19.766.644	3,30	98,480	101,536	1,04	4,780	SEN 4,714	SEN 6,6
18-abr-29	TUVT10180429	14.852.822	2,25	90,339	92,226	3,02	5,670	SEN 5,676	SEN -0,6
22-ene-31	TUVT07220131	21.857.377	6,50	100,273	100,755	4,35	6,430	SEN 6,426	SEN 0,4
25-mar-33	TUVT20250333	14.372.598	3,00	81,762	84,475	6,22	6,260	SEN 6,223	VAL 3,7
4-abr-35	TUVT20040435	30.477.947	4,75	88,840	93,006	7,17	6,400	SEN 6,360	VAL 4,0
25-feb-37	TUVT18250237	44.221.255	3,75	79,358	83,038	8,57	6,420	SEN 6,302	VAL 11,8
20-mar-41	TUVT17200341	6.926.202	5,00	86,652	91,242	10,06	6,405	SEN 6,429	VAL -2,4
16-jun-49	TUVT32160649	32.131.284	3,75	69,906	72,433	13,85	6,228	VAL 6,191	VAL 3,7
19-may-55	TUVT31190555	10.518.873	5,25	85,310	89,266	13,84	6,367	SEN 6,346	SEN 2,1
1-feb-62	TUVT38010262	20.592.942	6,50	100,698	101,001	14,70	6,449	SEN 6,361	SEN 8,8
Total Tasa Fija en UVR		215.717.944						Promedio	3,8

Nota(1): Este saldo incluye 21,6 billones de pesos que corresponden a un pasivo contingente entregado como garantía en el marco de la nueva estrategia de deuda.

*Saldo emisiones vigentes con corte al 13-febrero-2026

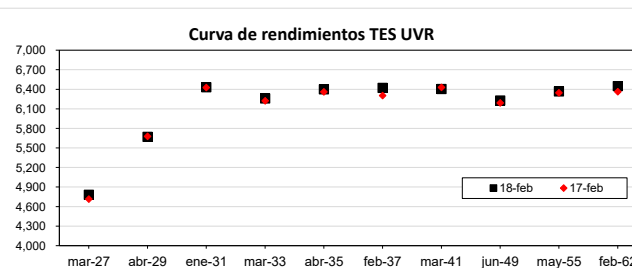
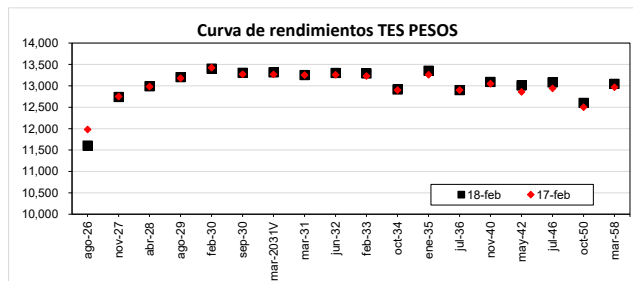
*Cifras en millones de pesos. Fuente: SEN, MEC, Bloomberg, Subasta

VAL: Corresponde a la tasa de valoración vigente para el día de hoy publicada en la página de PRECIA.

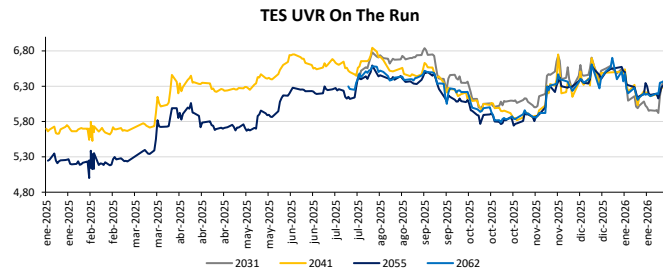
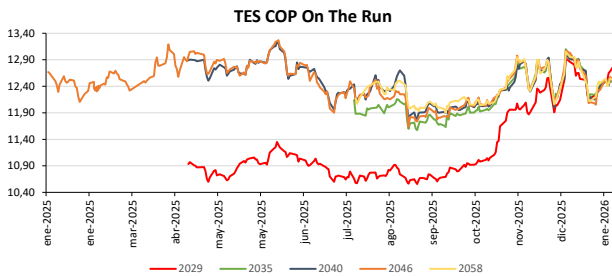
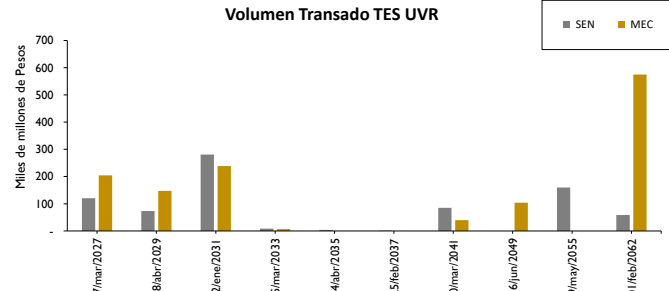
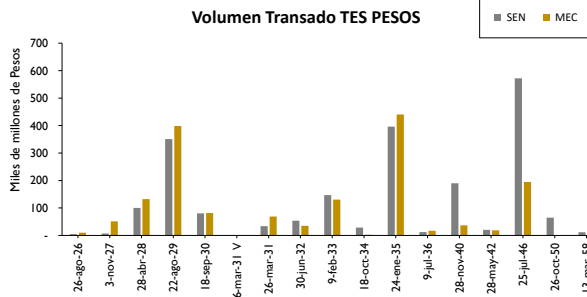
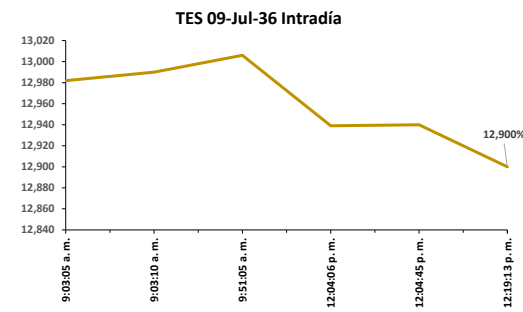
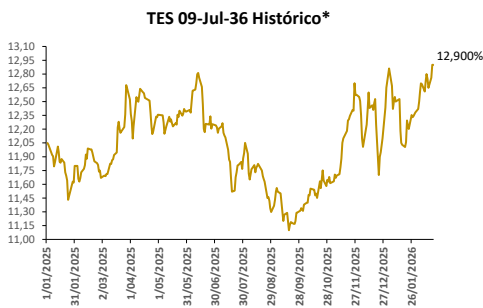
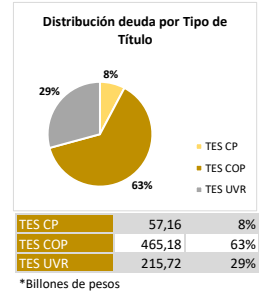
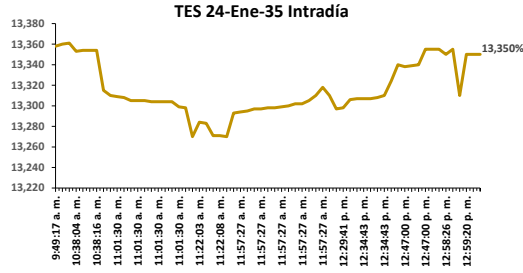
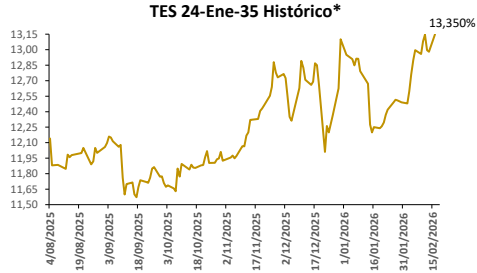
Volumen Negociado SEN*	
Rueda CONH	3.067.117.456.059
Rueda Simultáneas	5.527.892.020.904
Total	8.595.009.476.963

*Cifras en pesos

En el día de hoy los TES COP se desvalorizaron en promedio 2,34 pbs, en donde la parte corta de la curva contribuyó con una desvalorización promedio de 19,69 pbs. Los TES UVR presentaron una desvalorización promedio de 3,81 pbs. El volumen total de negociación en el SEN, en la Ruedas Simultánea y CONH fue de \$8.595,0 mil millones. Donde la parte corta, media y larga de la curva de los TES COP representaron 0,22%, 30,23% y 69,55% respectivamente. Por otro lado, los títulos UVR representaron 27,64% del total transado.



TÉRMINOS Y CONDICIONES PARA EL USO DE LA INFORMACIÓN CONTENIDA EN ESTE INFORME: La Dirección General de Crédito público y del Tesoro Nacional, por intermedio de la Subdirección de Financiamiento Interno de la Nación, distribuye informes públicos y periódicos donde se incluyen datos relacionados con el mercado secundario de los títulos de deuda pública internada de la República de Colombia, tales como tasas, montos y rendimientos. Dichos documentos contienen información general y por lo tanto, no puede considerarse que mediante uno o varios de ellos se realice una promoción comercial, invitación, asesoría, oferta garantida u obligación de la República de Colombia o del Ministerio de Hacienda y Crédito Público, para vender, comprar, mantener títulos de deuda pública interna, o celebrar operaciones con derivados, ofertas, promesas o cualquier tipo de contrato u operación financiera relacionada con los mismos. En consecuencia, la Nación (Ministerio de Hacienda y Crédito Público) no asume ningún tipo de responsabilidad por las consecuencias derivadas de las acciones u omisiones que se hayan fundamentado en estos informes. Los títulos de deuda interna sobre los cuales versan estos informes fueron emitidos y colocados en el mercado nacional de capitales, por lo cual a su circulación y pago se aplicarán las normas correspondientes a la jurisdicción nacional; nada en este informe puede entenderse como una modificación a los contratos, anexos y demás documentos suscritos en ejecución o desarrollo de operaciones de crédito público, asimiladas o convexas, o como un concepto sobre la posibilidad de realizar transacciones relacionadas con estos títulos en Colombia. Las citas, transcripciones o cualquier tipo de referencia que se haga a todo o parte de estos informes, deberá señalar expresamente la aplicación de estos términos y condiciones.



TÉRMINOS Y CONDICIONES PARA EL USO DE LA INFORMACIÓN CONTENIDA EN ESTE INFORME. La Dirección General de Crédito público y del Tesoro Nacional, por intermedio de la Subdirección de Financiamiento Interno de la Nación, distribuye informes públicos y periódicos donde se incluyen datos relacionados con el mercado secundario de los títulos de deuda pública interna de la República de Colombia, tales como tasas, montos y rendimientos. Dichos documentos contienen información general y por lo tanto, no puede considerarse que mediante uno o varios de ellos se realice una promoción comercial, invitación, asesoría, oferta garantía u obligación de la República de Colombia o del Ministerio de Hacienda y Crédito Público, para vender, comprar, mantener títulos de deuda pública interna, o celebrar operaciones con derivados, ofertas, promesas o cualquier tipo de contrato u operación financiera relacionada con los mismos. En consecuencia, la Nación (Ministerio de Hacienda y Crédito Público) no asume ningún tipo de responsabilidad por las consecuencias derivadas de las acciones u omisiones que se hayan fundamentado en estos informes. Los títulos de deuda pública interna sobre los cuales versan estos informes fueron emitidos y colocados en el mercado nacional de capitales, por lo cual a su circulación y pago se aplicarán las normas correspondientes a la jurisdicción nacional; nada en este informe puede entenderse como una modificación a los contratos, anexos y demás documentos suscritos en ejecución o desarrollo de operaciones de crédito público, asíni ladas o convexas, o como un concepto sobre la posibilidad de realizar transacciones relacionadas con estos títulos en Colombia. Las citas, transcripciones o cualquier tipo de referencia que se haga a todo o parte de estos informes, deberá señalar expresamente la aplicación de estos términos y condiciones.