

martes, 16 de abril de 2013

Emisiones Vigentes TES*											
	Titulo	Valor Nominal ¹	Cupón	Precio Limpio	Duración	Tasa		Tasa		Var pb	
						16-abr	15-abr	16-abr	15-abr		
PESOS	abr-13	TFIT04170413	4,823,523	6.00	100.01	0.00	3.646	MEC	3.611	MEC	3.50
	nov-13	TFIT06141113	5,060,862	10.25	103.74	0.58	3.561	MEC	3.561	MEC	0.0
	ene-14	TFIT02150114	1,429,997	4.75	100.74	0.75	3.691	MEC	3.691	MEC	0.00
	may-14	TFIT06140514	11,072,698	9.25	105.94	1.00	3.535	SEN	3.539	SEN	-0.4
	sep-14	TFIT10120914	5,931,145	13.50	113.02	1.30	3.800	MEC	3.773	SEN	2.70
	nov-14	TFIT02121114	1,764,445	5.00	101.74	1.53	3.830	MEC	3.850	MEC	-2.0
	oct-15	TFIT10281015	12,992,755	8.00	109.71	2.33	3.890	SEN	3.868	SEN	2.20
	nov-15	TFIT03111115	2,303,235	5.25	103.00	2.43	3.990	MEC	4.035	MEC	-4.5
	jun-16	TFIT07150616	19,690,764	7.25	109.41	2.80	4.020	SEN	4.030	SEN	-1.00
	oct-18	TFIT11241018	12,990,825	11.25	131.47	4.39	4.649	SEN	4.620	MEC	2.9
	nov-18	TFIT06211118	2,707,410	5.00	103.02	4.94	4.375	SEN	4.400	SEN	-2.50
	jul-20	TFIT15240720	8,448,925	11.00	136.75	5.35	4.870	MEC	4.850	MEC	2.0
	may-22	TFIT10040522	6,162,629	7.00	114.69	6.76	4.947	SEN	4.940	SEN	0.70
	jul-24	TFIT16240724	16,843,202	10.00	142.42	7.54	4.985	SEN	5.014	SEN	-2.9
	ago-26	TFIT15260826	7,302,219	7.50	120.54	8.96	5.310	SEN	5.315	SEN	-0.50
	abr-28	TFIT16280428	3,315,676	6.00	106.07	9.92	5.400	SEN	5.382	SEN	1.8
Total Tasa Fija PESOS		122,840,308									

	Titulo	Valor Nominal ¹	Cupón	Precio Limpio	Duración	Tasa	Tasa	Var pb			
						16-abr	15-abr				
	feb-15	TUVT12250215	10,395,535	7.00	110.26	1.80	1.388	SEN	1.381	SEN	0.7
	may-17	TUVT08170517	6,416,671	4.25	110.42	3.72	1.596	SEN	1.590	SEN	0.6
	mar-21	TUVT10100321	3,159,289	3.50	110.63	7.07	2.030	SENY	2.030	SENY	0.0
	feb-23	TUVT17230223	12,147,750	4.75	123.58	8.26	2.080	MEC	2.080	MEC	0.0
Total Tasa Fija UVR		32,119,245									

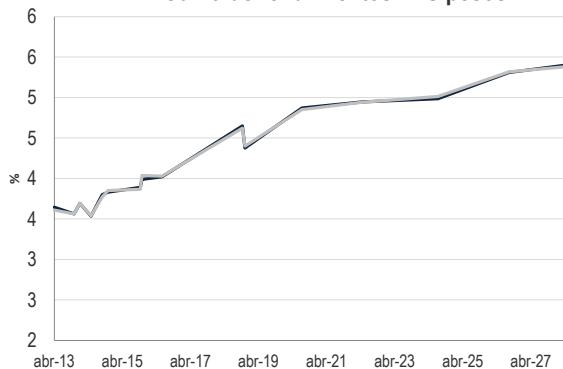
Nota: Saldo Emisiones Vigentes Con Corte al 12 de Abril de 2013

¹Cifras en Millones de PESOS. Fuente: SEN, MEC, Bloomberg.

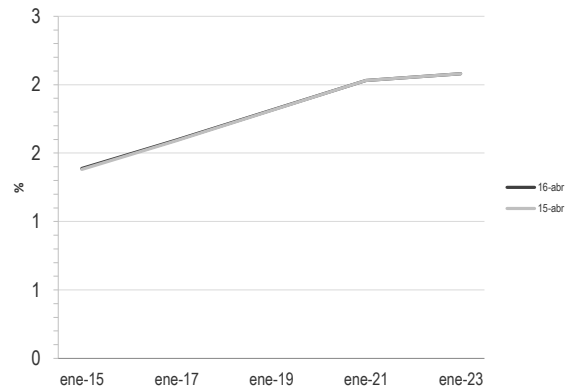
*No incluye títulos TES de corto plazo ni TES IPC.

Como se puede observar, durante la jornada de hoy la curva de rendimientos de TES en pesos, presento un aumento promedio en las tasas de sus títulos de corto y mediano plazo en 0.92 pb y 1.35pb respectivamente. El volumen negociado en el SEN el día de hoy fue de \$2,7 billones, las transacciones se concentraron en los títulos correspondientes a la parte corta de la curva, con el 75,4% de los volúmenes negociados. Los títulos más transados fueron *May-14* y *Oct-15*, con el 57.3% y 16.5% respectivamente.

Curva de rendimientos TES pesos



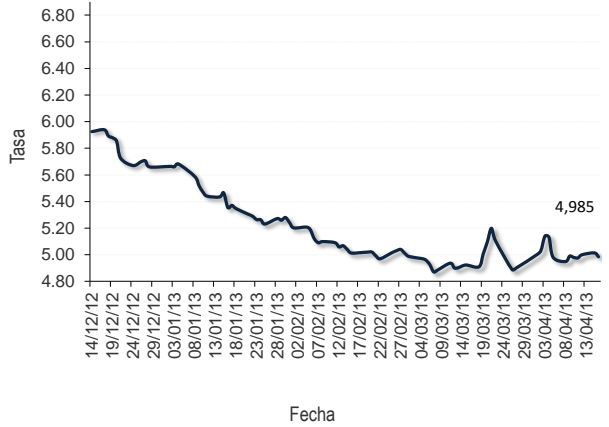
Curva de rendimientos TES UVR



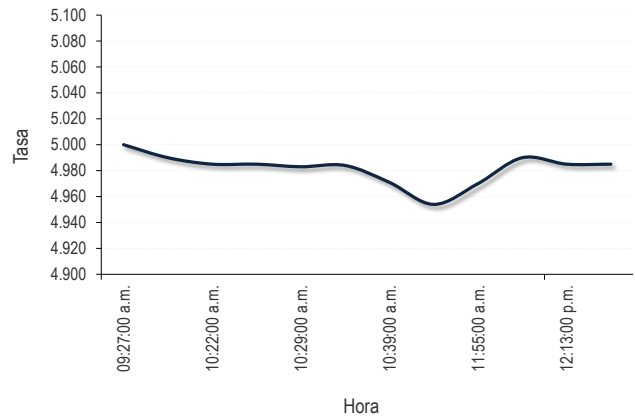
TERMINOS Y CONDICIONES PARA EL USO DE LA INFORMACIÓN CONTENIDA EN ESTE INFORME: La dirección General de Crédito Público y del Tesoro Nacional, por intermedio de la Subdirección de Financiamiento Interno de la Nación, distribuye informes públicos y periódicos donde se incluyen datos relacionados con el mercado secundario de los títulos de deuda pública interna de la República de Colombia, tales como tasas, montos y rendimientos. Dichos documentos contienen información general y por lo tanto, no puede considerarse que mediante uno o varios de ellos se realice una promoción comercial, invitación, asesoría, oferta, garantía u obligación de la República de Colombia o del Ministerio de Hacienda y Crédito Público, para vender, comprar, mantener títulos de deuda pública interna, o celebrar operaciones con derivados, ofertas, promesas o cualquier tipo de contrato u operación financiera relacionada con los mismos. En consecuencia, la nación (Ministerio de Hacienda y Crédito Público) no asume ningún tipo de responsabilidad por las consecuencias derivadas de las acciones u omisiones que se hayan fundamentado en estos informes. Los títulos de deuda interna sobre los cuales versan estos informes fueron emitidos y colocados en el mercado nacional de capitales, por lo cual a su circulación y pago se aplicarán las normas correspondientes a la jurisdicción nacional; nada en este informe puede entenderse como una modificación a los contratos, anexos y demás documentos suscritos en ejecución o desarrollo de operaciones de crédito público, asimiladas o conexas, o como un concepto sobre la posibilidad de realizar transacciones relacionadas con estos títulos en Colombia. Las citas, transcripciones o cualquier tipo de referencia que se haga a todo o parte de estos informes, deberá señalar expresamente la aplicación de estos términos y condiciones.



TES 24- Julio-24

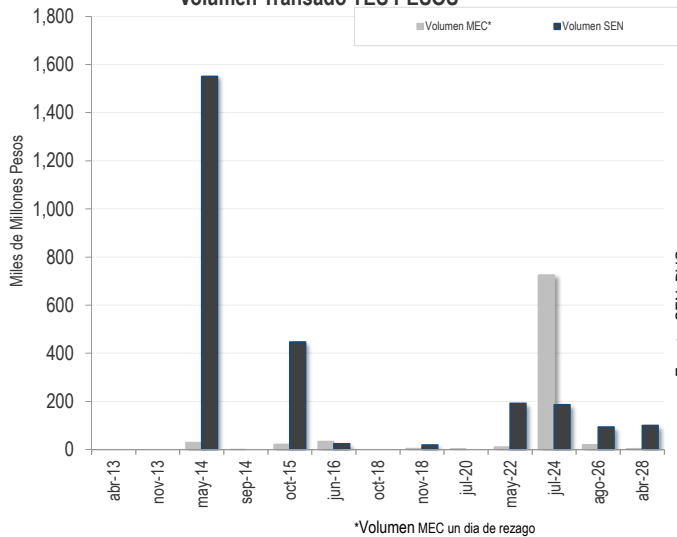


Julio 24/Intradía



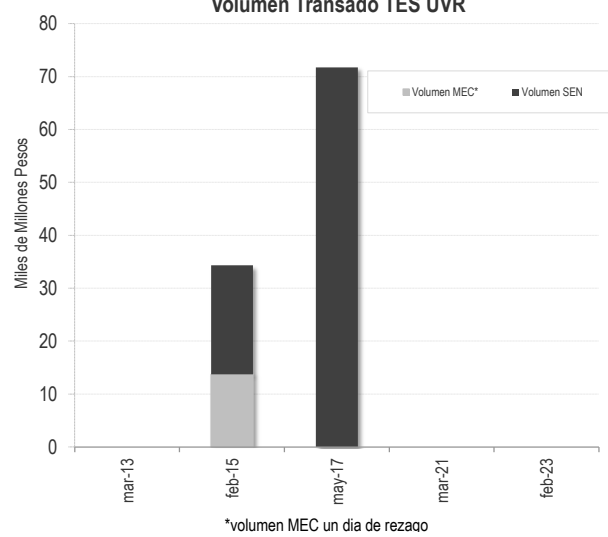
Fuente: SEN

Volumen Transado TES PESOS



Fuente: SEN, BYC

Volumen Transado TES UVR



Fuente: SEN, BYC

Monedas		
	Valor	Var
TRM	1.835	7.07
Dólar SET FX	1.834	-0.78
EURO	2.419	21.25

Mercados Bursátiles		
	Valor	Var %
IGBC (Colombia)	13,345.4400	0.86
Colcap	1,704.0700	1.30
Col20	1,261.1700	0.20

Indicadores				
	Anual	IPC	UVR	
Inflación	1.91%	0.21%	DTF (EA)	205.776
Meta de Inflación	[2.0% - 4.0%]		IBR	4.250
T. de Intervención	3.25%			3.07

Durante la jornada de hoy el dólar cerró con una tendencia a la baja, llegando a un valor de referencia de \$ 1833,4. Se realizaron 1431 operaciones en las que se negociaron US\$887,11 Millones, en promedio la divisa se negoció en \$1833.79. Por último las operaciones next day registran una tasa de cambio de \$1835 pesos por dólar.

TERMINOS Y CONDICIONES PARA EL USO DE LA INFORMACIÓN CONTENIDA EN ESTE INFORME: La dirección General de Crédito Público y del Tesoro Nacional, por intermedio de la Subdirección de Financiamiento Interno de la Nación, distribuye informes públicos y periódicos donde se incluyen datos relacionados con el mercado secundario de los títulos de deuda pública interna de la República de Colombia, tales como tasas, montos y rendimientos. Dichos documentos contienen información general y por lo tanto, no puede considerarse que mediante uno o varios de ellos se realice una promoción comercial, invitación, asesoría, oferta, garantía u obligación de la República de Colombia o del Ministerio de Hacienda y Crédito Público, para vender, comprar, mantener títulos de deuda pública interna, o celebrar operaciones con derivados, ofertas, promesas o cualquier tipo de contrato u operación financiera relacionada con los mismos. En consecuencia, la nación (Ministerio de Hacienda y Crédito Público) no asume ningún tipo de responsabilidad por las consecuencias derivadas de las acciones u omisiones que se hayan fundamentando en éstos informes. Los títulos de deuda interna sobre los cuales versan estos informes fueron emitidos y colocados en el mercado nacional de capitales, por lo cual a su circulación y pago se aplicarán las normas correspondientes a la jurisdicción nacional; nada en éste informe puede entenderse como una modificación a los contratos, anexos y demás documentos suscritos en ejecución o desarrollo de operaciones de crédito público, asimiladas o conexas, o como un concepto sobre la posibilidad de realizar transacciones relacionadas con estos títulos en Colombia. Las citas, transcripciones o cualquier tipo de referencia que se haga a todo o parte de estos informes, deberá señalar expresamente la aplicación de éstos términos y condiciones.