



miércoles, 15 de mayo de 2013

Emisiones Vigentes TES*										
Título	Valor Nominal ¹	Cupón	Precio Limpio	Duración	Tasa		Tasa		Var pb	
					15-may	14-may	15-may	14-may		
nov-13	TFIT06141113	5,060,862	10.25	103.08	0.50	3.820	MEC	3.820	SEN	0.0
ene-14	TFIT02150114	1,528,000	4.75	100.45	0.67	4.001	MEC	4.001	MEC	0.00
may-14	TFIT06140514	11,072,698	9.25	105.25	1.00	3.799	SEN	3.751	SEN	4.8
sep-14	TFIT10120914	5,931,145	13.50	112.03	1.22	4.000	MEC	3.950	MEC	5.00
nov-14	TFIT02121114	1,908,834	5.00	101.39	1.45	4.010	MEC	4.000	MEC	1.0
oct-15	TFIT10281015	12,992,755	8.00	108.65	2.25	4.203	SEN	4.170	SEN	3.30
nov-15	TFIT03111115	2,588,679	5.25	102.27	2.35	4.260	MEC	4.260	MEC	0.0
jun-16	TFIT07150616	19,690,764	7.25	108.40	2.72	4.284	SEN	4.240	SEN	4.40
oct-18	TFIT11241018	12,990,825	11.25	130.50	4.31	4.750	MEC	4.750	MEC	0.0
nov-18	TFIT06211118	3,659,987	5.00	101.98	4.86	4.581	SEN	4.518	SEN	6.30
jul-20	TFIT15240720	8,448,925	11.00	135.48	5.27	5.000	SEN	4.970	MEC	3.0
may-22	TFIT10040522	6,711,523	7.00	113.75	7.08	5.056	SEN	5.030	SEN	2.60
jul-24	TFIT16240724	16,843,202	10.00	141.73	7.45	5.030	SEN	5.013	SEN	1.7
ago-26	TFIT15260826	7,302,219	7.50	119.09	8.85	5.440	SEN	5.454	MEC	-1.40
abr-28	TFIT16280428	3,921,185	6.00	104.18	10.35	5.580	SEN	5.541	SEN	3.9
Total Tasa Fija PESOS		120,651,602								

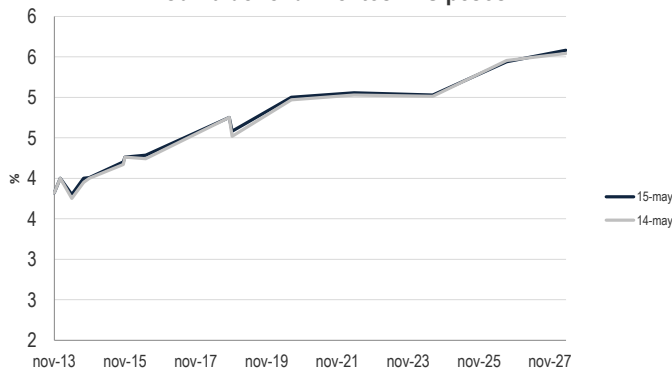
Título	Valor Nominal ¹	Cupón	Precio Limpio	Duración	Tasa	Tasa	Var pb			
					15-may	14-may				
feb-15	TUVT12250215	10,418,149	7.00	109.47	1.72	1.575	SEN	1.624	SEN	-4.9
may-17	TUVT08170517	6,693,769	4.25	109.21	3.64	1.846	SEN	1.839	SEN	0.7
mar-21	TUVT10100321	3,439,020	3.50	108.27	6.98	2.331	SENY	2.331	SEN	0.0
feb-23	TUVT17230223	12,174,175	4.75	121.97	8.17	2.225	MEC	2.225	MEC	0.0
Total Tasa Fija UVR		32,725,113								

Nota: Saldo Emisiones Vigentes Con Corte al 10 de Mayo de 2013

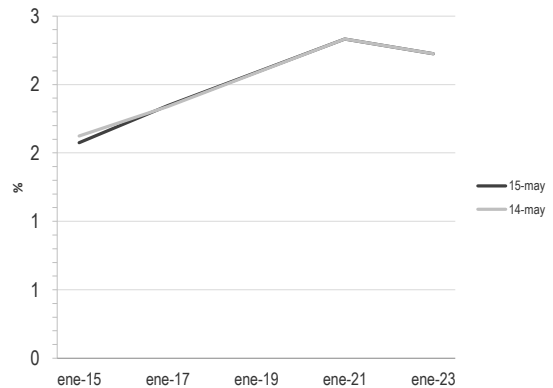
¹Cifras en Millones de PESOS. Fuente: SEN, MEC, Bloomberg.

Como se puede observar, durante la jornada de hoy la curva de rendimientos de TES en pesos, presento un aumento en las tasas de sus títulos correspondientes al corto plazo, mediano plazo, y largo plazo. En promedio aumentaron 3.40 pb, 2.8pb y 1.4pb respectivamente. El volumen negociado en el SEN el día de hoy 15 de Mayo fue de \$1.67 billones, las transacciones se concentraron en los títulos correspondientes a la parte corta de la curva, con el 69,6% de los volúmenes negociados. Los títulos más transados fueron *May-14* Y *Jun-16*, con el 29.0% y el 15.03% respectivamente.

Curva de rendimientos TES pesos



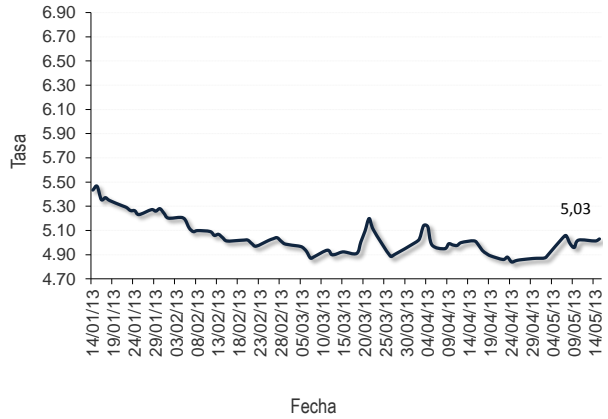
Curva de rendimientos TES UVR



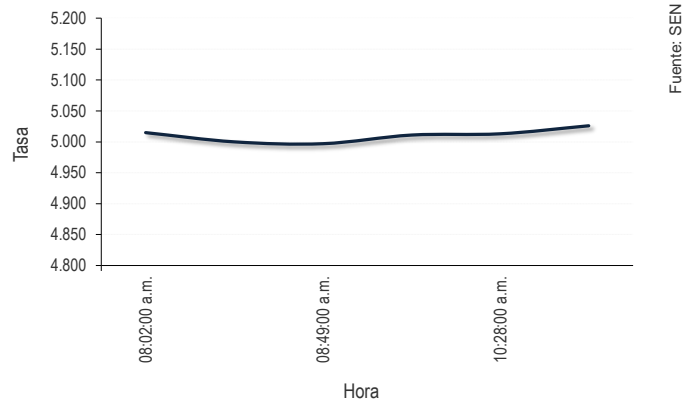
TERMINOS Y CONDICIONES PARA EL USO DE LA INFORMACIÓN CONTENIDA EN ESTE INFORME: La dirección General de Crédito Público y del Tesoro Nacional, por intermedio de la Subdirección de Financiamiento Interno de la Nación, distribuye informes públicos y periódicos donde se incluyen datos relacionados con el mercado secundario de los títulos de deuda pública interna de la República de Colombia, tales como tasas, montos y rendimientos. Dichos documentos contienen información general y por lo tanto, no puede considerarse que mediante uno o varios de ellos se realice una promoción comercial, invitación, asesoría, oferta, garantía u obligación de la República de Colombia o del Ministerio de Hacienda y Crédito Público, para vender, comprar, mantener títulos de deuda pública interna, o celebrar operaciones con derivados, ofertas, promesas o cualquier tipo de contrato u operación financiera relacionada con los mismos. En consecuencia, la nación (Ministerio de Hacienda y Crédito Público) no asume ningún tipo de responsabilidad por las consecuencias derivadas de las acciones u omisiones que se hayan fundamentado en estos informes. Los títulos de deuda interna sobre los cuales versan estos informes fueron emitidos y colocados en el mercado nacional de capitales, por lo cual a su circulación y pago se aplicarán las normas correspondientes a la jurisdicción nacional; nada en éste informe puede entenderse como una modificación a los contratos, anexos y demás documentos suscritos en ejecución o desarrollo de operaciones de crédito público, asimiladas o conexas, o como un concepto sobre la posibilidad de realizar transacciones relacionadas con estos títulos en Colombia. Las citas, transcripciones o cualquier tipo de referencia que se haga a todo o parte de estos informes, deberá señalar expresamente la aplicación de éstos términos y condiciones.



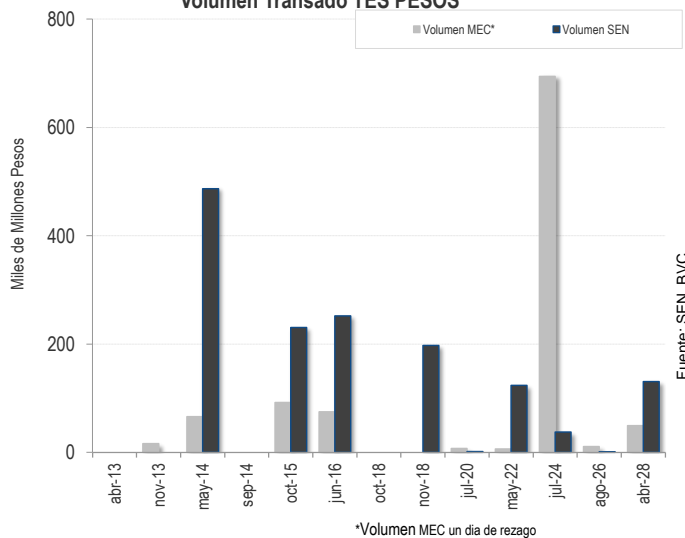
TES 24- Julio-24



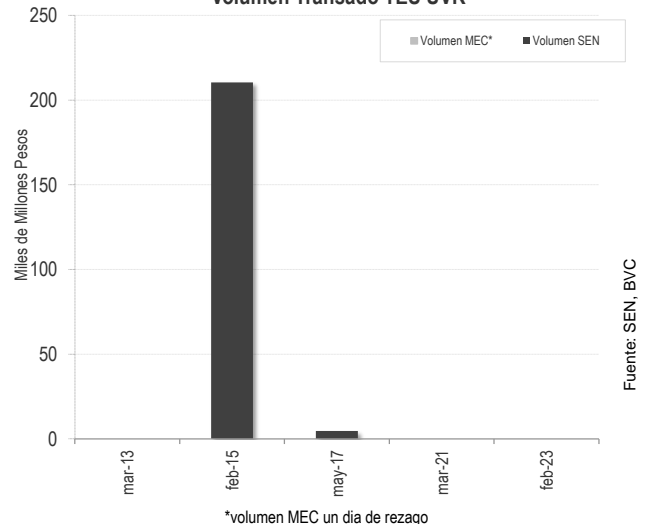
Julio 24/Intradía



Volumen Transado TES PESOS



Volumen Transado TES UVR



	Monedas	
	Valor	Var
TRM	1,839	3.80
Dólar SET FX	1,845	5.33
EURO	2,375	-5.65

	Mercados Bursátiles	
	Valor	Var %
IGBC (Colombia)	13,266.2100	0.38
Colcap	1,677.5300	0.84
Col20	1,254.2800	0.40

	Indicadores		
	Anual	IPC	UVR
Inflación	2.02%	0.25%	DTF (EA) 206.193
Meta de Inflación	[2.0% - 4.0%]		IBR 3.980
T. de Intervención	3.25%		

Durante la jornada de hoy el dólar cerró con una tendencia al alza, llegando a un valor de referencia de \$ 1844,71. Se realizaron 1131 operaciones en las que se negociaron US\$816.26 Millones, en promedio la divisa se negoció en \$1844.11. Por último las operaciones next day registran una tasa de cambio de \$1845 pesos por dólar.

TERMINOS Y CONDICIONES PARA EL USO DE LA INFORMACIÓN CONTENIDA EN ESTE INFORME: La dirección General de Crédito Público y del Tesoro Nacional, por intermedio de la Subdirección de Financiamiento Interno de la Nación, distribuye informes públicos y periódicos donde se incluyen datos relacionados con el mercado secundario de los títulos de deuda pública interna de la República de Colombia, tales como tasas, montos y rendimientos. Dichos documentos contienen información general y por lo tanto, no puede considerarse que mediante uno o varios de ellos se realice una promoción comercial, invitación, asesoría, oferta, garantía u obligación de la República de Colombia o del Ministerio de Hacienda y Crédito Público, para vender, comprar, mantener títulos de deuda pública interna, o celebrar operaciones con derivados, ofertas, promesas o cualquier tipo de contrato u operación financiera relacionada con los mismos. En consecuencia, la nación (Ministerio de Hacienda y Crédito Público) no asume ningún tipo de responsabilidad por las consecuencias derivadas de las acciones u omisiones que se hayan fundamentado en estos informes. Los títulos de deuda interna sobre los cuales versan estos informes fueron emitidos y colocados en el mercado nacional de capitales, por lo cual a su circulación y pago se aplicarán las normas correspondientes a la jurisdicción nacional; nada en este informe puede entenderse como una modificación a los contratos, anexos y demás documentos suscritos en ejecución o desarrollo de operaciones de crédito público, asimiladas o conexas, o como un concepto sobre la posibilidad de realizar transacciones relacionadas con estos títulos en Colombia. Las citas, transcripciones o cualquier tipo de referencia que se haga a todo o parte de estos informes, deberá señalar expresamente la aplicación de estos términos y condiciones.