

miércoles, 14 de enero de 2026

Fecha de	Nemotécnico	Valor Nominal*	Cupón	Precio Limpio	Precio Sucio	Duración	Tasa 14-ene	Tasa 13-ene	Var.Pb
3-mar-26	TCO364030326	8,197,341	0.00	98.725	98.725	0.13	10.030	10.020	1.0
2-jun-26	TCO364020626	6,701,415	0.00	96.406	96.406	0.38	10.013	10.031	-1.8
25-ago-26*	TCO364250826	24,921,504	0.00	94.001	94.001	0.61	10.606	10.609	-0.3
22-sep-26	TCO364220926	6,029,838	0.00	93.906	93.906	0.69	9.535	9.532	0.3
20-oct-26	TCO364201026	6,056,599	0.00	92.202	92.202	0.76	11.164	11.159	0.5
17-nov-26	TCO364171126	6,901,744	0.00	91.550	91.550	0.84	11.029	11.022	0.7
15-dic-26	TCO364151226	1,733,631	0.00	90.264	90.264	0.92	11.770	11.421	34.9
26-ago-26	TFIT15260826	8,813,566	7.50	99.208	102.106	0.61	8.751	8.864	-11.3
3-nov-27	TFIT08031127	19,358,357	5.75	91.087	92.222	1.75	11.468	11.616	-14.8
28-abr-28	TFIT16280428	34,426,115	6.00	88.557	92.849	2.10	11.980	12.096	-11.6
22-ago-29	TFIT05220829	43,725,182	11.00	96.212	100.583	3.03	12.309	12.520	-21.1
18-sep-30	TFIT16180930	25,333,284	7.75	83.435	85.942	3.93	12.623	12.759	-13.6
26-mar-31	TFVT10260331	4,277,969	7.00	79.169	84.809	4.15	12.700	12.967	-26.7
26-mar-31	TFIT10260331	30,931,545	7.00	79.640	85.279	4.16	12.550	12.800	-25.0
30-jun-32	TFIT16300632	27,621,627	7.00	76.283	80.082	5.01	12.550	12.855	-30.5
9-feb-33	TFIT11090233	52,313,882	13.25	103.430	115.738	4.51	12.480	12.850	-37.0
18-oct-34	TFIT16181034	15,761,623	7.25	73.204	74.953	6.27	12.425	12.720	-29.5
24-ene-35	TFIT11240135	25,672,837	11.75	97.207	108.637	5.35	12.275	12.670	-39.5
9-jul-36	TFIT16090736	19,628,755	6.25	65.807	69.046	7.02	12.182	12.528	-34.6
28-nov-40	TFIT16281140	24,624,199	12.75	103.267	104.910	7.36	12.250	12.694	-44.4
28-may-42	TFIT21280542	47,012,755	9.25	79.310	85.166	7.65	12.210	12.510	-30.0
25-jul-46	TFIT23250746	35,692,554	11.50	93.965	99.417	7.94	12.295	12.600	-30.5
26-oct-50	TFIT31261050	21,978,239	7.25	62.728	64.318	9.17	12.001	12.270	-26.9
13-mar-58	TFIT34130358	10,528,650	12.00	96.638	106.733	8.04	12.415	12.750	-33.5
Total Tasa Fija en Pesos		508,243,211						Promedio	-17.7

Fecha de vencimiento	Nemotécnico	Valor Nominal*	Cupón	Precio Limpio	Precio Sucio	Duración	Tasa 14-ene	Tasa 13-ene	Var.Pb
17-mar-27	TUVT11170327	23,728,665	3.30	98.375	101.116	1.14	4.750	4.937	-18.7
18-abr-29	TUVT10180429	19,741,620	2.25	91.229	92.900	3.12	5.245	5.450	-20.5
22-ene-31	TUVT07220131	12,625,178	6.50	102.062	108.421	4.19	6.011	6.160	-14.9
25-mar-33	TUVT20250333	15,548,570	3.00	82.595	85.200	6.32	6.054	6.200	-14.6
4-abr-35	TUVT20040435	30,397,050	4.75	89.299	92.995	7.28	6.312	6.312	0.0
25-feb-37	TUVT18250237	44,103,879	3.75	80.982	84.301	8.70	6.162	6.270	-10.8
20-mar-41	TUVT17200341	6,521,869	5.00	88.899	93.009	10.24	6.143	6.320	-17.7
16-jun-49	TUVT32160649	35,779,462	3.75	70.080	72.248	13.96	6.204	6.210	-0.6
19-may-55	TUVT31190555	10,264,917	5.25	86.481	89.919	14.04	6.265	6.288	-2.3
1-feb-62	TUVT38010262	16,591,435	6.50	104.557	110.737	14.24	6.181	6.276	-9.5
Total Tasa Fija en UVR		215,302,646						Promedio	-11.0

Nota(1): Este saldo incluye 21,6 billones de pesos que corresponden a un pasivo contingente entregado como garantía en el marco de la nueva estrategia de deuda.

*Saldo emisiones vigentes con corte al 09-enero-2026

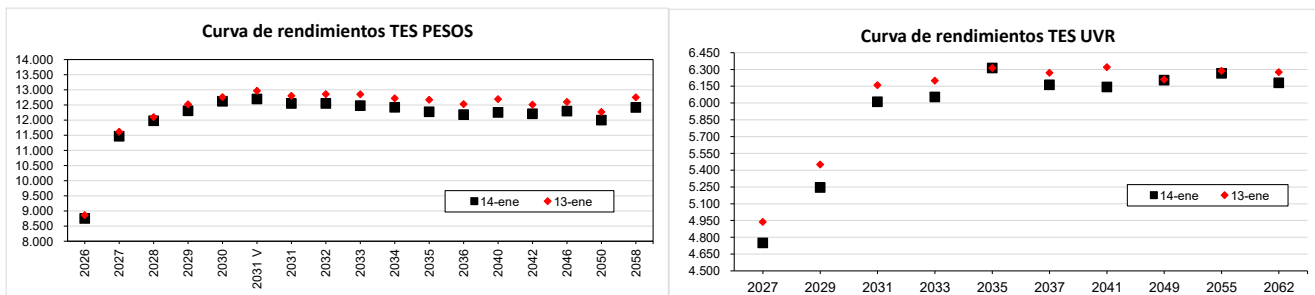
*Cifras en millones de pesos. Fuente: SEN, MEC, Bloomberg, Subasta

VAL: Corresponde a la tasa de valoración vigente para el día de hoy publicada en la página de PRECIA.

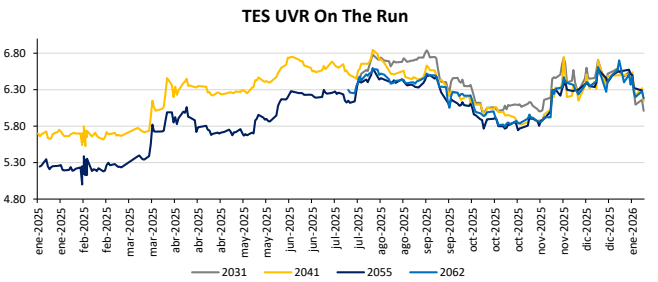
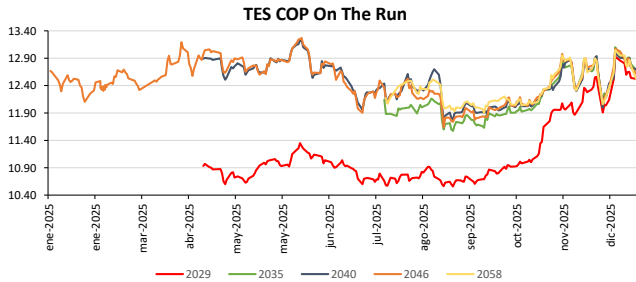
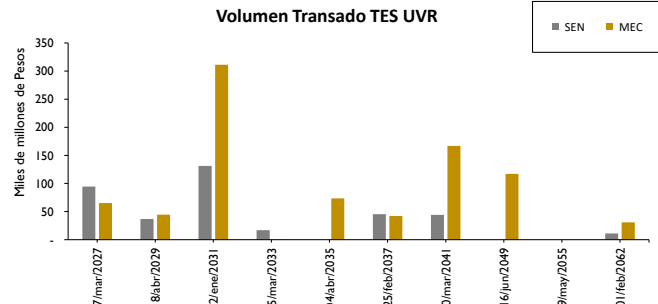
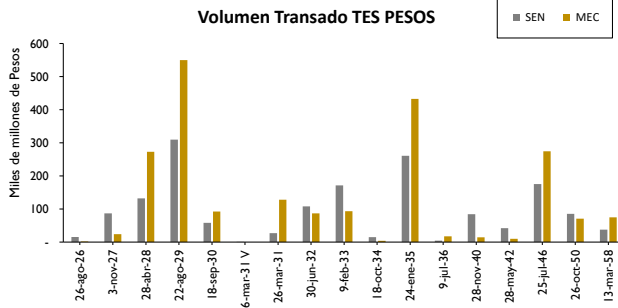

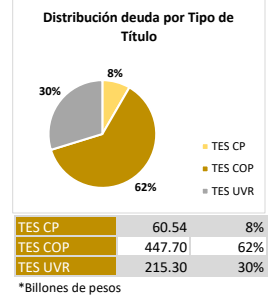
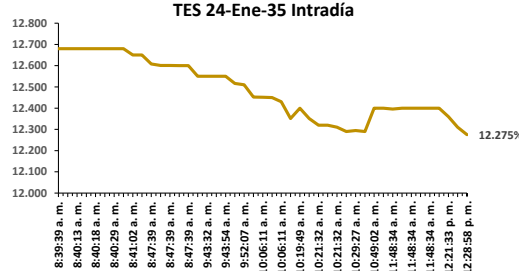
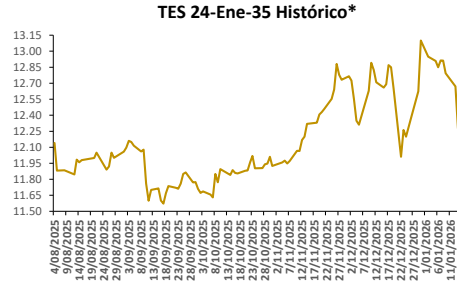
Volumen Negociado SEN*	
Rueda CONH	1,993,121,838,594
Rueda Simultáneas	4,531,409,881,692
Total	6,524,531,720,286

*Cifras en pesos

En el día de hoy los TES COP se valorizaron en promedio 027 pbs, en donde la parte corta de la curva contribuyó con una desvalorización promedio de 003 pbs. Los TES UVR presentaron una valorización promedio de 011 pbs. El volumen total de negociación en el SEN, en la Ruedas Simultánea y CONH fue de \$6524.5317 mil millones. Donde la parte corta, media y larga de la curva de los TES COP representaron 001%, 045% y 054% respectivamente. Por otro lado, los títulos UVR representaron 019% del total transado.



TÉRMINOS Y CONDICIONES PARA EL USO DE LA INFORMACIÓN CONTENIDA EN ESTE INFORME. La Dirección General de Crédito público y del Tesoro Nacional, por intermedio de la Subdirección de Financiamiento Interno de la Nación, distribuye informes públicos y periódicos donde se incluyen datos relacionados con el mercado secundario de los títulos de deuda pública de la República de Colombia, tales como tasas, montos y rendimientos. Dichos documentos contienen información general y por lo tanto, no puede considerarse que mediante uno o varios de ellos se realice una promoción comercial, invitación, asestora, oferta garantía u obligación de la República de Colombia o del Ministerio de Hacienda y Crédito Público, para vender, comprar, mantener títulos de deuda pública interna, o celebrar operaciones con derivados, ofertas, promesas o cualquier tipo de contrato u operación financiera relacionada con los mismos. En consecuencia, la Nación (Ministerio de Hacienda y Crédito Público) no asume ningún tipo de responsabilidad por las consecuencias derivadas de las acciones u omisiones que se hayan fundamentado en estos informes. Los títulos de deuda interna sobre los cuales versan estos informes fueron emitidos y colocados en el mercado nacional de capitales, por lo cual a su circulación y pago se aplicarán las normas correspondientes a la jurisdicción nacional; nada en este informe puede entenderse como una modificación a los contratos, anexos y demás documentos suscritos en ejecución o desarrollo de operaciones de crédito público, asimiladas o convexas, o como un concepto sobre la posibilidad de realizar transacciones relacionadas con estos títulos en Colombia. Las citas, transcripciones o cualquier tipo de referencia que se haga a todo o parte de estos informes, deberá señalar expresamente la aplicación de estos términos y condiciones.



TÉRMINOS Y CONDICIONES PARA EL USO DE LA INFORMACIÓN CONTENIDA EN ESTE INFORME: La Dirección General de Crédito público y del Tesoro Nacional, por intermedio de la Subdirección de Financiamiento Interno de la Nación, distribuye informes públicos y periódicos donde se incluyen datos relacionados con el mercado secundario de los títulos de deuda pública interna de la República de Colombia, tales como tasas, montos y rendimientos. Dichos documentos contienen información general y por lo tanto, no puede considerarse que mediante uno o varios de ellos se realice una promoción comercial, invitación, asesoría, oferta garantía u obligación de la República de Colombia o del Ministerio de Hacienda y Crédito Público, para vender, comprar, mantener títulos de deuda pública interna, o celebrar operaciones con derivados, ofertas, promesas o cualquier tipo de contrato u operación financiera relacionada con los mismos. En consecuencia, la Nación (Ministerio de Hacienda y Crédito Público) no asume ningún tipo de responsabilidad por las consecuencias derivadas de las acciones u omisiones que se hayan fundamentado en estos informes. Los títulos de deuda interna sobre los cuales versan estos informes fueron emitidos y colocados en el mercado nacional de capitales, por lo cual a su circulación y pago se aplicarán las normas correspondientes a la jurisdicción nacional, nada en este informe puede entenderse como una modificación a los contratos, anexos y demás documentos suscritos en ejecución o desarrollo de operaciones de crédito público, asimiladas o convexas, o como un concepto sobre la posibilidad de realizar transacciones relacionadas con estos títulos en Colombia. Las citas, transcripciones o cualquier tipo de referencia que se haga a todo o parte de estos informes, deberá señalar expresamente la aplicación de estos términos y condiciones.