



martes, 12 de noviembre de 2019

## Coyuntura Económica

La Nación colocó en el mercado local de Títulos de Tesorería de corto plazo (TCO) denominados en pesos con vencimiento el 9 de septiembre de 2019. Se recibieron demandas por \$578 mil millones en valor nominal y se aprobaron \$350 mil millones en valor nominal, es decir, 1,65 veces el monto ofrecido. La tasa de interés de corte de la subasta fue 4,728%. El programa de colocaciones de TCO hace parte de la estrategia de la Nación para contribuir con el desarrollo del mercado de capitales interno, incorporando referencias líquidas en la parte corta de la curva de rendimientos.

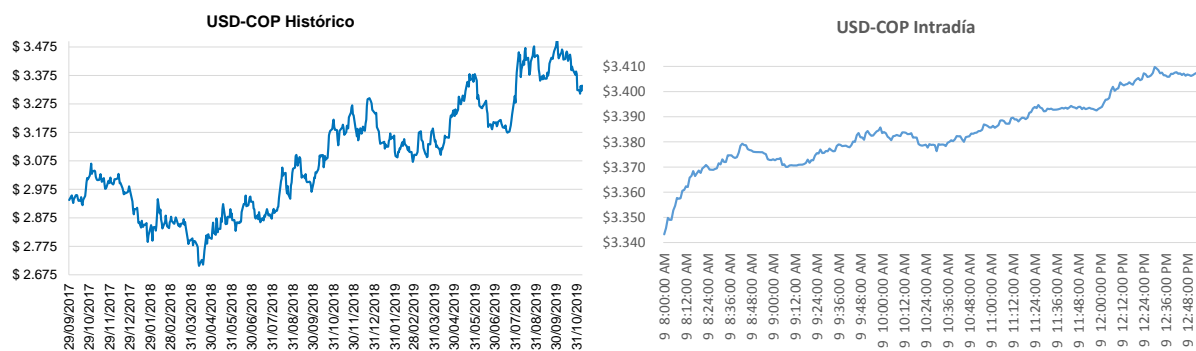
Mercados Bursátiles		
COLCAP	1.633,45	-0,17
Col20	10.090,08	0,45
INDU	27.735,63	0,16
SPX	3.095,86	0,29
IBOV	106.551,60	-1,68
MEXBOL	43.366,58	-0,53
IGBVL	19.791,84	0,13
IPSA	4.520,85	-2,14

Indicadores Económicos			
Inflación Doce Meses	3,86%	DTF (EA)	4,51
Inflación Octubre 2019	0,16%	IBR	4,105
Meta de Inflación	[2.0% - 4.0%]		
T. de Intervención	4,25%		
Petróleo BRENT	62,37	0,306	
Petróleo WTI	57,14	0,492	

Monedas	
TRM	3.341,01 0,00
Dólar SET FX	3.409,95 70,95
EUR	270,0813
EURO	3.754,00 71,00
Libra Esterlina	4.383,86 92,76

En la jornada de hoy el dólar presentó una tendencia a la baja con respecto al cierre anterior, alcanzando un valor de referencia de \$ 3.410. Las operaciones intra-day a su vez presentaron un valor promedio de \$3.384,14.

Por otro lado, se realizaron 2.290 operaciones en las que se negociaron USD \$1.281,44 millones. Finalmente, las operaciones next day registraron una tasa de cambio de \$3.408, donde se negociaron \$ 202,62 millones en 49 operaciones.



**TERMINOS Y CONDICIONES PARA EL USO DE LA INFORMACIÓN CONTENIDA EN ESTE INFORME:** La Dirección General de Crédito Público y del Tesoro Nacional, por intermedio de la Subdirección de Financiamiento Interno de la Nación, distribuye informes públicos y periódicos donde se incluyen datos relacionados con el mercado secundario de los títulos de deuda pública interna de la República de Colombia, tales como tasas, montos y rendimientos. Dichos documentos contienen información general y, por lo tanto, no puede considerarse que mediante uno o varios de ellos se realice una promoción comercial, invitación, asesoría, oferta, garantía u obligación de la República de Colombia o del Ministerio de Hacienda y Crédito Público, para vender, comprar, mantener títulos de deuda pública interna, o celebrar operaciones con derivados, ofertas, promesas o cualquier tipo de contrato u operación financiera relacionada con los mismos. En consecuencia, la Nación (Ministerio de Hacienda y Crédito Público) no asume ningún tipo de responsabilidad por las consecuencias derivadas de las acciones u omisiones que se hayan fundamentado en estos informes. Los títulos de deuda interna sobre los cuales versan estos informes fueron emitidos y colocados en el mercado nacional de capitales, por lo cual a su circulación y pago se aplicarán las normas correspondientes a la jurisdicción nacional; nada en este informe puede entenderse como una modificación a los contratos, anexos y demás documentos suscritos en ejecución o desarrollo de operaciones de crédito público, asimiladas o conexas, o como un concepto sobre la posibilidad de realizar transacciones relacionadas con estos títulos en Colombia. Las citas, transcripciones o cualquier tipo de referencia que se haga a todo o parte de estos informes, deberá señalar expresamente la aplicación de estos términos y condiciones.



**martes, 12 de noviembre de 2019**

Emisiones Vigentes*										
Titulo		Valor Nominal <sup>1</sup>	Cupón	Precio Limpio	Duración	Tasa 12-nov		Tasa 11-nov		Var. Pb
10-dic-19	TCO364101219	4.249.999	0,00	99,66	0,08	4,459	VAL	4,347	VAL	11,2
11-mar-20	TCO364110320	4.550.000	0,00	98,52	0,33	4,617	VAL	4,596	VAL	2,1
10-jun-20	TCO364100620	4.536.000	0,00	97,44	0,58	4,564	VAL	4,550	VAL	1,4
09-sep-20	TCO364090920	2.800.000	0,00	96,30	0,82	4,662	VAL	4,646	VAL	1,6
24-jul-20	TFIT15240720	10.610.763	11,00	104,43	0,70	4,301	SEN	4,299	SEN	0,2
04-may-22	TFIT10040522	33.484.936	7,00	104,29	2,29	5,090	SEN	5,029	SEN	6,1
24-jul-24	TFIT16240724	26.889.987	10,00	118,62	3,94	5,392	SEN	5,296	SEN	9,6
26-nov-25	TFIT08261125	19.535.584	6,25	102,74	4,94	5,700	SEN	5,600	SEN	10,0
26-ago-26	TFIT15260826	28.778.994	7,50	109,17	5,54	5,820	SEN	5,733	SEN	8,7
28-abr-28	TFIT16280428	30.101.627	6,00	99,34	6,66	6,095	SEN	5,983	SEN	11,2
18-sep-30	TFIT16180930	17.586.454	7,75	110,88	7,81	6,330	SEN	6,190	SEN	14,0
30-jun-32	TFIT16300632	18.446.225	7,00	104,43	8,67	6,470	SEN	6,334	SEN	13,6
18-oct-34	TFIT16181034	9.107.935	7,25	100,28	9,75	6,560	SEN	6,450	SEN	11,0
<b>Total Tasa Fija en Pesos</b>		<b>210.678.504</b>							<b>Promedio</b>	<b>7,7</b>

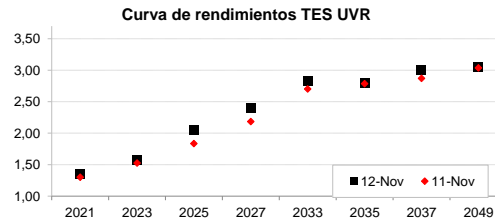
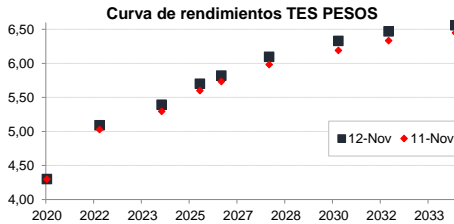
Emisiones Vigentes*										
Titulo		Valor Nominal <sup>1</sup>	Cupón	Precio Limpio	Duración	Tasa 12-nov		Tasa 11-nov		Var. Pb
10-mar-21	TUVT10100321	15.742.735	3,50	102,80	1,29	1,350	SEN	1,300	SEN	5,0
23-feb-23	TUVT17230223	28.115.262	4,75	110,07	3,03	1,575	SEN	1,525	SEN	5,0
07-may-25	TUVT11070525	10.596.900	3,50	107,44	5,02	2,050	SEN	1,835	SENY	21,5
17-mar-27	TUVT11170327	16.917.577	3,30	105,98	6,53	2,401	SEN	2,184	SENY	21,7
25-mar-33	TUVT20250333	10.235.146	3,00	101,86	11,03	2,830	SEN	2,702	SENY	12,8
04-abr-35	TUVT20040435	15.270.726	4,75	124,28	11,47	2,787	SENY	2,786	SENY	0,1
25-feb-37	TUVT18250237	5.383.076	3,75	109,99	12,94	3,000	SEN	2,869	SEN	13,1
16-jun-49	TUVT32160649	3.148.545	3,75	113,61	18,85	3,045	VAL	3,036	VAL	0,9
<b>Total Tasa Fija UVR</b>		<b>105.409.967</b>							<b>Promedio</b>	<b>10,0</b>

\*Saldo emisiones vigentes con corte al 01-noviembre-2019

<sup>1</sup>Cifras en millones de pesos. Fuente: SEN, MEC, Bloomberg

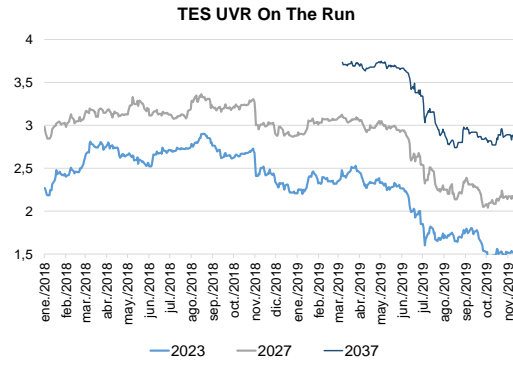
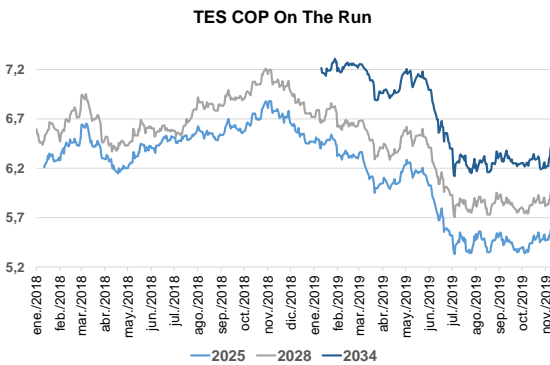
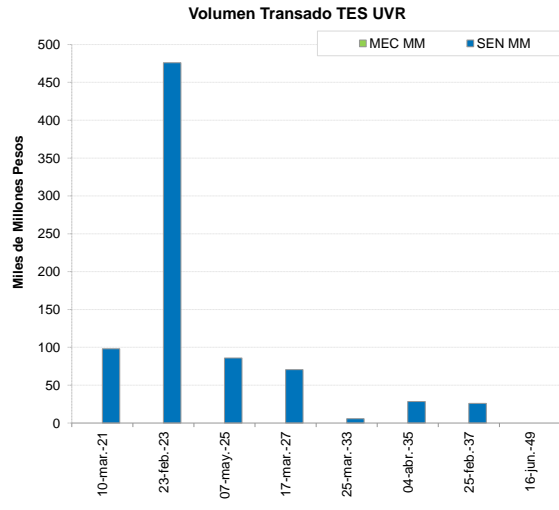
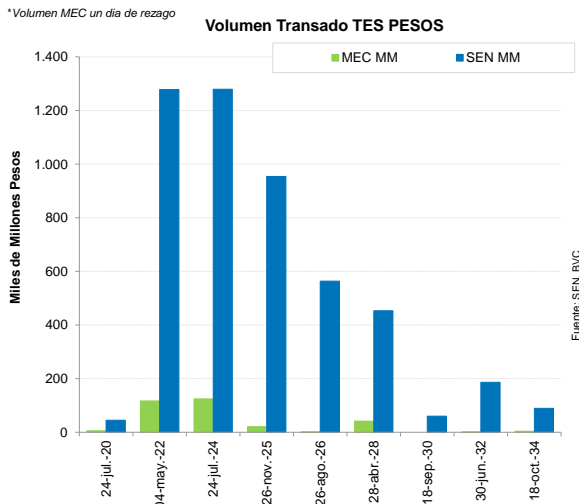
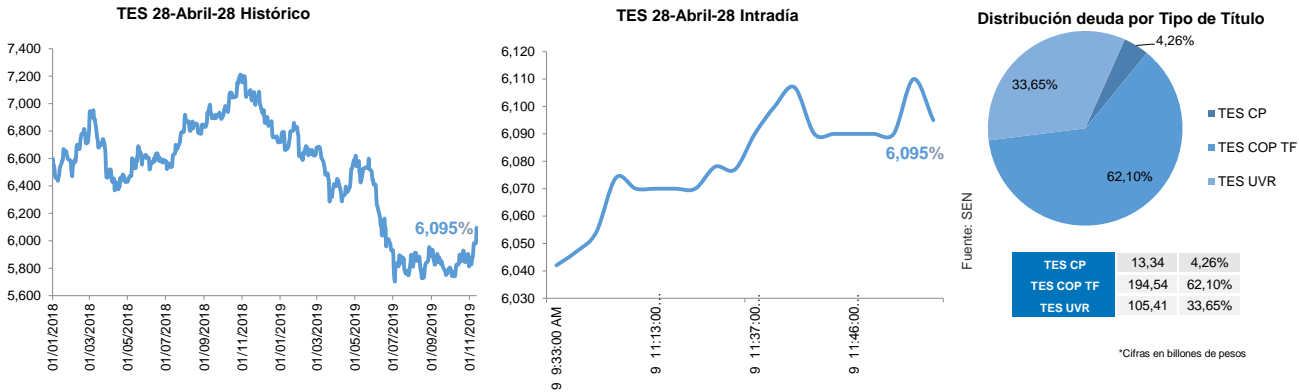
VAL: Corresponde a la tasa de valoración vigente para el día de hoy publicada en la página de PRECIA

En el día de hoy los TES COP se desvalorizaron en promedio 9,38 pbs, en donde la parte larga de la curva contribuyó con una desvalorización promedio de 12,87 pbs. Los TES UVR presentaron una desvalorización promedio de 13,18 pbs. El volumen de negociación en el SEN fue de \$6.105,13 mil millones. Donde la parte corta, media y larga de la curva en pesos representaron 21,66%, 74,90% y 5,50% respectivamente. Por otro lado, los títulos UVR representaron 12,94% del monto transado.



**TERMINOS Y CONDICIONES PARA EL USO DE LA INFORMACIÓN CONTENIDA EN ESTE INFORME:** La Dirección General de Crédito Público y del Tesoro Nacional, por intermedio de la Subdirección de Financiamiento Interno de la Nación, presta informes públicos y periódicos donde se incluyen datos relacionados con el mercado secundario de los títulos de deuda pública interna de la República de Colombia, tales como tasas, montos y rendimientos. Dichos documentos contienen información general y por lo tanto, no puede considerarse que mediante uno o varios de ellos se realice una promoción comercial, invitación, asesoría, oferta, garantía u obligación de la República de Colombia o del Ministerio de Hacienda y Crédito Público, para vender, comprar, mantener títulos de deuda pública interna, o celebrar operaciones con derivados, ofertas, promesas o cualquier tipo de contrato u operación financiera relacionada con los mismos. En consecuencia, la Nación (Ministerio de Hacienda y Crédito Público) no asume ningún tipo de responsabilidad por las consecuencias derivadas de las acciones u omisiones que se hayan fundamentado en estos informes. Los títulos de deuda interna sobre los cuales versan estos informes fueron emitidos y colocados en el mercado nacional de capitales, por lo cual a su circulación y pago se aplicarán las normas correspondientes a la jurisdicción nacional; nada en este informe puede entenderse como una modificación a los contratos, anexos y demás documentos suscritos en ejecución o desarrollo de operaciones de crédito público, asimiladas o conexas, o como un concepto sobre la posibilidad de realizar transacciones relacionadas con estos títulos en Colombia. Las citas, transcripciones o cualquier tipo de referencia que se haga a todo o parte de estos informes, deberá señalar expresamente la aplicación de estos términos y condiciones.

martes, 12 de noviembre de 2019



**TERMINOS Y CONDICIONES PARA EL USO DE LA INFORMACIÓN CONTENIDA EN ESTE INFORME:** La Dirección General de Crédito Público y del Tesoro Nacional, por intermedio de la Subdirección de Financiamiento Interno de la Nación, distribuye informes públicos y periódicos donde se incluyen datos relacionados con el mercado secundario de los títulos de deuda pública interna de la República de Colombia, tales como tasas, montos y rendimientos. Dichos documentos contienen información general y, por lo tanto, no puede considerarse que mediante uno o varios de ellos se realice una promoción comercial, invitación, asesoría, oferta, garantía u obligación de la República de Colombia o del Ministerio de Hacienda y Crédito Público, para vender, comprar, mantener títulos de deuda pública interna, o celebrar operaciones con derivados, ofertas, promesas o cualquier tipo de contrato u operación financiera relacionada con los mismos. En consecuencia, la Nación (Ministerio de Hacienda y Crédito Público) no asume ningún tipo de responsabilidad por las consecuencias derivadas de las acciones u omisiones que se hayan fundamentado en estos informes. Los títulos de deuda interna sobre los cuales versan estos informes fueron emitidos y colocados en el mercado nacional de capitales, por lo cual a su circulación y pago se aplicarán las normas correspondientes a la jurisdicción nacional; nada en éste informe puede entenderse como una modificación a los contratos, anexos y demás documentos suscritos en ejecución o desarrollo de operaciones de crédito público, asimiladas o conexas, o como un concepto sobre la posibilidad de realizar transacciones relacionadas con estos títulos en Colombia. Las citas, transcripciones o cualquier tipo de referencia que se haga a todo o parte de estos informes, deberá señalar expresamente la aplicación de éstos términos y condiciones.