

**INFORME DIARIO DE DEUDA PÚBLICA**

Subdirección de Financiamiento Interno de la Nación  
Dirección General de Crédito Público y Tesoro Nacional  
Ministerio de Hacienda y Crédito Público



**Hacienda**

martes, 12 de mayo de 2026

Fecha de vencimiento	Nemotécnico	Valor Nominal*	Cupón	Precio Limpio	Precio Sucio	Duración	Tasa		Var.Pb		
							12-may	11-may			
2-jun-26	TCO364020626	3.308.879	0,00	99,457	99,457	0,06	9,454	VAL	9,473	VAL	-1,9
25-ago-26	TCO364250826	8.952.564	0,00	97,342	97,342	0,29	9,720	VAL	9,727	VAL	-0,7
22-sep-26	TCO364220926	1.884.373	0,00	95,959	95,959	0,36	11,891	VAL	11,893	VAL	-0,2
20-oct-26	TCO364201026	5.351.599	0,00	95,030	95,030	0,44	12,251	SEN	12,382	VAL	-13,1
17-nov-26	TCO364171126	5.983.744	0,00	94,042	94,042	0,52	12,525	VAL	12,520	VAL	0,5
15-dic-26	TCO364151226	3.026.251	0,00	93,251	93,251	0,59	12,411	VAL	12,400	VAL	1,1
26-ene-27	TCO364260127	6.039.992	0,00	91,667	91,667	0,71	12,992	VAL	13,050	VAL	-5,8
23-feb-27	TCO364230227	4.503.983	0,00	90,751	90,751	0,79	13,088	VAL	13,070	VAL	1,8
23-mar-27	TCO364230327	6.127.445	0,00	89,842	89,842	0,86	13,171	VAL	13,153	VAL	1,8
20-abr-27	TCO364200427	871.800	0,00	88,942	88,942	0,94	13,281	SEN	13,299	VAL	-1,8
26-ago-26	TFIT15260826	4.205.275	7,50	99,153	104,475	0,29	10,328	SEN	10,882	VAL	-55,4
3-nov-27	TFIT08031127	22.186.857	5,75	89,903	92,897	1,42	13,670	SEN	13,680	SEN	-1,0
28-abr-28	TFIT16280428	38.498.600	6,00	87,121	87,352	1,90	13,940	SEN	13,863	SEN	7,7
22-ago-29	TFIT05220829	43.155.813	11,00	91,602	99,528	2,69	14,325	SEN	14,265	SEN	6,0
27-feb-30	TFIT05270230	20.217.048	12,50	94,147	96,684	3,16	14,564	SEN	14,541	SEN	2,3
18-sep-30	TFIT16180930	25.333.284	7,75	79,356	84,368	3,58	14,420	SEN	14,412	SEN	0,8
26-mar-31	TFVT10260331	4.277.969	7,00	74,816	75,698	4,15	14,552	VAL	14,605	VAL	-5,3
26-mar-31	TFIT10260331	30.931.545	7,00	75,193	76,096	4,15	14,418	SEN	14,402	SEN	1,6
30-jun-32	TFIT16300632	27.621.627	7,00	71,534	77,596	4,62	14,251	SEN	14,350	SEN	-9,9
9-feb-33	TFIT11090233	49.931.829	13,25	95,451	98,792	4,67	14,305	SEN	14,375	SEN	-7,0
18-oct-34	TFIT16181034	15.721.623	7,25	67,812	71,905	5,83	13,951	SEN	13,982	SEN	-3,1
24-ene-35	TFIT11240135	37.348.759	11,75	88,611	92,089	5,52	14,066	SEN	14,109	SEN	-4,3
9-jul-36	TFIT16090736	15.396.255	6,25	61,078	66,335	6,53	13,500	SEN	13,500	SEN	0,0
28-nov-40	TFIT16281140	23.596.204	12,75	93,546	99,310	6,71	13,766	SEN	13,728	SEN	3,8
28-may-42	TFIT21280542	46.998.055	9,25	72,620	81,466	6,96	13,500	SEN	13,550	SEN	-5,0
25-jul-46	TFIT23250746	38.336.554	11,50	86,387	95,557	7,19	13,471	SEN	13,434	SEN	3,7
26-oct-50	TFIT31261050	20.043.239	7,25	57,207	61,141	8,27	13,150	SEN	13,180	SEN	-3,0
13-mar-58	TFIT34130358	11.526.473	12,00	88,141	90,115	8,09	13,630	SEN	13,580	SEN	5,0
<b>Total Tasa Fija en Pesos</b>		<b>521.377.642</b>							<b>Promedio</b>		<b>-2,9</b>

Fecha de Vencimiento	Nemotécnico	Valor Nominal*	Cupón	Precio Limpio	Precio Sucio	Duración	Tasa		Var.Pb		
							12-may	11-may			
17-mar-27	TUVT11170327	20.340.207	3,30	97,743	98,250	0,85	6,100	SEN	6,078	SEN	2,2
18-abr-29	TUVT10180429	15.283.802	2,25	87,599	87,740	2,86	7,072	VAL	7,155	SEN	-8,3
22-ene-31	TUVT07220131	23.932.495	6,50	95,813	97,773	4,11	7,579	SEN	7,608	SEN	-2,9
25-mar-33	TUVT20250333	14.789.643	3,00	78,513	78,899	6,19	7,050	VAL	7,100	VAL	-5,0
4-abr-35	TUVT20040435	31.362.316	4,75	86,213	86,709	7,29	6,870	SEN	6,989	VAL	-11,9
25-feb-37	TUVT18250237	45.504.410	3,75	77,273	78,043	8,71	6,785	VAL	6,831	VAL	-4,6
20-mar-41	TUVT17200341	7.764.891	5,00	84,044	84,757	10,33	6,730	VAL	6,729	SEN	0,1
16-jun-49	TUVT32160649	33.063.627	3,75	66,894	70,275	13,38	6,575	VAL	6,511	SEN	6,4
19-may-55	TUVT31190555	11.290.238	5,25	82,302	87,453	13,35	6,640	SEN	6,705	SEN	-6,5
1-feb-62	TUVT38010262	24.912.188	6,50	97,425	99,207	14,19	6,688	SEN	6,704	SEN	-1,6
<b>Total Tasa Fija en UVR</b>		<b>228.243.817</b>							<b>Promedio</b>		<b>-3,2</b>

\*Saldo emisiones vigentes con corte al 8-mayo-2026

\*Cifras en millones de pesos. Fuente: SEN, MEC, Bloomberg, Subasta

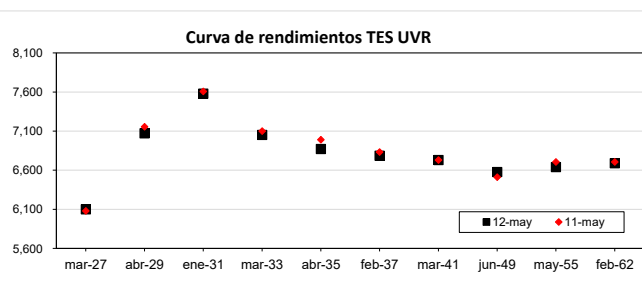
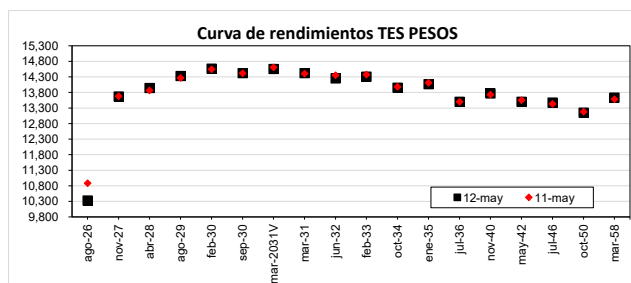
VAL: Corresponde a la tasa de valoración vigente para el día de hoy publicada en la página de PRECIA.

**Volumen Negociado SEN\***

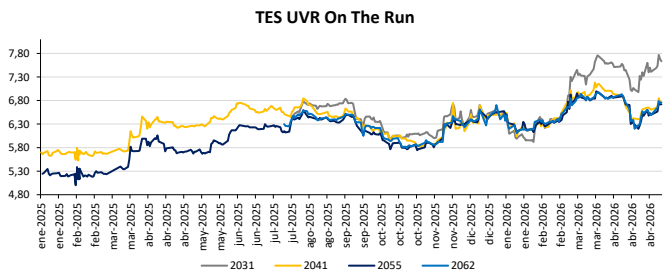
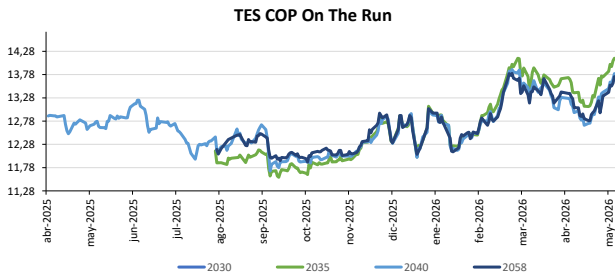
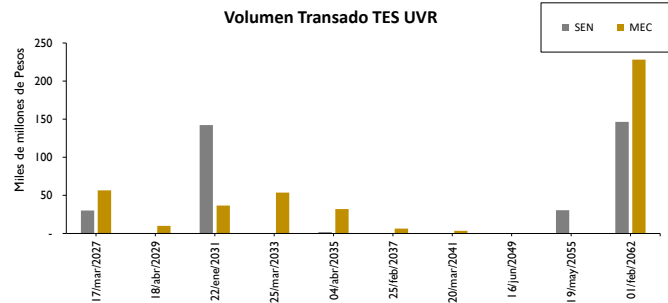
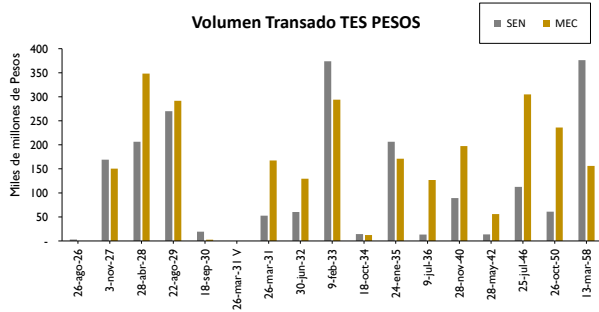
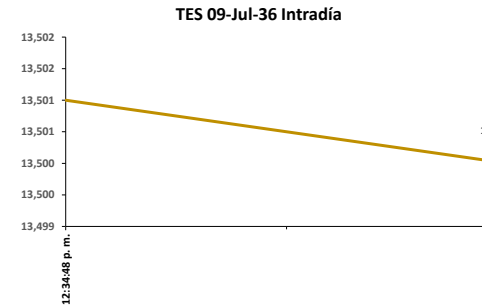
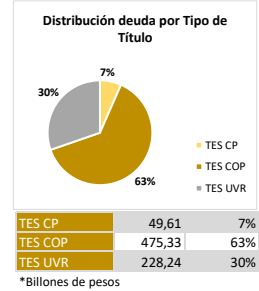
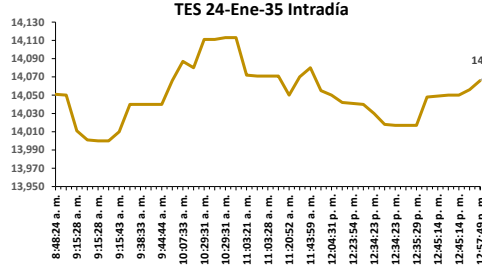
Rueda CONH	2.878.371.179.623
Rueda Simultánea	10.051.991.322.940
<b>Total</b>	<b>12.930.362.502.563</b>

\*Cifras en pesos

En el día de hoy los TES COP se valorizaron en promedio 3,51 pbs, en donde la parte corta de la curva contribuyó con una valorización promedio de 6,70 pbs. Los TES UVR presentaron una valorización promedio de 3,21 pbs. El volumen total de negociación en el SEN, en la Ruedas Simultánea y CONH fue de \$12.930,4 mil millones. Donde la parte corta, media y larga de la curva de los TES COP representaron 0,15%, 38,11% y 61,74% respectivamente. Por otro lado, los títulos UVR representaron 14,68% del total transado.



**TÉRMINOS Y CONDICIONES PARA EL USO DE LA INFORMACIÓN CONTENIDA EN ESTE INFORME:** La Dirección General de Crédito público y del Tesoro Nacional, por intermedio de la Subdirección de Financiamiento Interno de la Nación, distribuye informes públicos y periódicos donde se incluyen datos relacionados con el mercado secundario de los títulos de deuda pública internada de la República de Colombia, tales como tasas, montos y rendimientos. Dichos documentos contienen información general y por lo tanto, no puede considerarse que mediante uno o varios de ellos se realice una promoción comercial, invitación, asesoría, oferta garantizada u obligación de la República de Colombia o del Ministerio de Hacienda y Crédito Público, para vender, comprar, mantener títulos de deuda pública interna, o celebrar operaciones con derivados, ofertas, promesas o cualquier tipo de contrato u operación financiera relacionada con los mismos. En consecuencia, la Nación (Ministerio de Hacienda y Crédito Público) no asume ningún tipo de responsabilidad por las consecuencias derivadas de las acciones u omisiones que se hayan fundamentado en estos informes. Los títulos de deuda interna sobre los cuales versan estos informes fueron emitidos y colocados en el mercado nacional de capitales, por lo cual a su circulación y pago se aplicarán las normas correspondientes a la jurisdicción nacional; nada en este informe puede entenderse como una modificación a los contratos, anexos y demás documentos suscritos en ejecución o desarrollo de operaciones de crédito público, asimiladas o conexas, o como un concepto sobre la posibilidad de realizar transacciones relacionadas con estos títulos en Colombia. Las citas, transcripciones o cualquier tipo de referencia que se haga a todo o parte de estos informes, deberá señalar expresamente la aplicación de estos términos y condiciones.



**TÉRMINOS Y CONDICIONES PARA EL USO DE LA INFORMACIÓN CONTENIDA EN ESTE INFORME:** La Dirección General de Crédito público y del Tesoro Nacional, por intermedio de la Subdirección de Financiamiento Interno de la Nación, distribuye informes públicos y periódicos donde se incluyen datos relacionados con el mercado secundario de los títulos de deuda pública interna de la República de Colombia, tales como tasas, montos y rendimientos. Dichos documentos contienen información general y por lo tanto, no puede considerarse que mediante uno o varios de ellos se realice una promoción comercial, invitación, asesoría, oferta garantía u obligación de la República de Colombia o del Ministerio de Hacienda y Crédito Público, para vender, comprar, mantener títulos de deuda pública interna, o celebrar operaciones con derivados, ofertas, promesas o cualquier tipo de contrato u operación financiera relacionada con los mismos. En consecuencia, la Nación (Ministerio de Hacienda y Crédito Público) no asume ningún tipo de responsabilidad por las consecuencias derivadas de las acciones u omisiones que se hayan fundamentado en estos informes. Los títulos de deuda interna sobre los cuales versan estos informes fueron emitidos y colocados en el mercado nacional de capitales, por lo cual a su circulación y pago se aplicarán las normas correspondientes a la jurisdicción nacional, nada en este informe puede entenderse como una modificación a los contratos, anexos y demás documentos suscritos en ejecución o desarrollo de operaciones de crédito público, asímidad o convexas, o como un concepto sobre la posibilidad de realizar transacciones relacionadas con estos títulos en Colombia. Las citas, transcripciones o cualquier tipo de referencia que se haga a todo o parte de estos informes, deberá señalar expresamente la aplicación de estos términos y condiciones.