INFORME DIARIO DE DEUDA PÚBLICA
Subdirección de Financiamiento Interno de la Nación
Dirección General de Crédito Público y Tesoro Nacional
Ministerio de Hacienda y Crédito Público

Hacienda

viernes, 10 de abril de 2026

Fecha de vencimiento	Nemotécnico	Valor Nominal*	Cupón	Precio Limpio	Precio Sucio	Duración	Tasa 10-abr		Tasa 9-abr		Var.Pb
2-jun-26	TCO364020626	6.157.379	0,00	98,625	98,625	0,15	10,004	SEN	10,203	SEN	-19,9
25-ago-26	TCO364250826	20.018.983	0,00	95,936	95,936	0,38	11,598	VAL	11,651	VAL	-5,3
22-sep-26	TCO364220926	1.884.373	0,00	94,967	94,967	0,45	12,025	VAL	12,126	VAL	-10,1
20-oct-26	TCO364201026	5.351.599	0,00	93,793	93,793	0,53	12,813	VAL	12,919	VAL	-10,6
17-nov-26	TCO364171126	5.983.744	0,00	92,892	92,892	0,61	12,950	SEN	13,024	VAL	-7,4
15-dic-26	TCO364151226	3.026.251	0,00	92,397	92,397	0,68	12,238	VAL	12,352	VAL	-11,4
26-ene-27	TCO364260127	6.039.992	0,00	90,651	90,651	0,80	13,101	SEN	13,150	SEN	-4,9
23-feb-27	TCO364230227	4.503.983	0,00	89,623	89,623	0,87	13,311	VAL	12,927	VAL	38,4
23-mar-27	TCO364230327	3.665.670	0,00	88,571	88,571	0,95	13,575	VAL	13,581	SEN	-0,6
26-ago-26	TFIT15260826	5.437.275	7,50	99,042	103,707	0,38	9,968	SEN	11,619	SEN	-165,1
3-nov-27	TFIT08031127	21.695.857	5,75	89,627	92,117	1,51	13,459	SEN	13,501	SEN	-4,2
28-abr-28	TFIT16280428	37.205.100	6,00	87,069	92,774	1,86	13,640	SEN	13,546	SEN	9,4
22-ago-29	TFIT05220829	41.804.513	11,00	92,966	99,928	2,79	13,680	SEN	13,642	SEN	3,8
27-feb-30	TFIT05270230	16.879.156	12,50	95,587	97,027	3,25	14,020	SEN	13,985	SEN	3,5
18-sep-30	TFIT16180930	25.333.284	7,75	81,140	85,472	3,68	13,650	SEN	13,695	SEN	-4,5
26-mar-31	TFVT10260331	4.277.969	7,00	76,649	76,917	4,25	13,802	VAL	13,700	SEN	10,2
26-mar-31	TFIT10260331	30.931.545	7,00	77,404	77,693	4,25	13,543	SEN	13,550	SEN	-0,7
30-jun-32	TFIT16300632	27.621.627	7,00	73,523	78,970	4,73	13,545	SEN	13,549	SEN	-0,4
9-feb-33	TFIT11090233	51.956.725	13,25	98,770	100,949	4,79	13,510	SEN	13,566	SEN	-5,6
18-oct-34	TFIT16181034	15.721.623	7,25	70,791	74,249	5,98	13,120	SEN	13,215	SEN	-9,5
24-ene-35	TFIT11240135	37.230.595	11,75	91,687	94,136	5,67	13,390	SEN	13,402	SEN	-1,2
9-jul-36	TFIT16090736	19.600.255	6,25	63,847	68,557	6,71	12,752	SEN	12,840	SEN	-8,8
28-nov-40	TFIT16281140	22.881.302	12,75	98,453	103,100	6,97	12,963	SEN	13,100	SEN	-13,7
28-may-42	TFIT21280542	47.117.755	9,25	75,609	83,644	7,22	12,905	SEN	13,098	SEN	-19,3
25-jul-46	TFIT23250746	38.492.554	11,50	89,797	97,958	7,47	12,920	SEN	13,000	SEN	-8,0
26-oct-50	TFIT31261050	21.893.239	7,25	59,498	62,797	8,60	12,650	SEN	12,820	SEN	-17,0
13-mar-58	TFIT34130358	10.528.650	12,00	91,924	92,845	8,45	13,070	SEN	13,260	SEN	-19,0
Total Tasa Fija en Pesos		**533.241.000**							**Promedio**		**-10,4**

Fecha de Vencimiento	Nemotécnico	Valor Nominal*	Cupón	Precio Limpio	Precio Sucio	Duración	Tasa 10-abr		Tasa 9-abr		Var.Pb
17-mar-27	TUVT11170327	20.121.556	3,30	96,870	97,088	0,93	6,864	SEN	6,924	SEN	-6,0
18-abr-29	TUVT10180429	15.119.506	2,25	87,571	89,772	2,88	6,950	SEN	7,010	SEN	-6,0
22-ene-31	TUVT07220131	22.857.405	6,50	96,250	97,639	4,20	7,450	SEN	7,440	SEN	1,0
25-mar-33	TUVT20250333	14.630.659	3,00	77,481	77,604	6,28	7,231	VAL	7,170	SEN	6,1
4-abr-35	TUVT20040435	31.025.181	4,75	86,544	86,623	7,38	6,800	SEN	7,305	VAL	-50,5
25-feb-37	TUVT18250237	45.015.252	3,75	77,311	77,753	8,80	6,760	VAL	6,810	SEN	-5,0
20-mar-41	TUVT17200341	7.412.615	5,00	84,452	84,741	10,43	6,675	SEN	6,881	VAL	-20,6
16-jun-49	TUVT32160649	32.708.204	3,75	66,610	69,661	13,45	6,600	VAL	6,600	SEN	0,0
19-may-55	TUVT31190555	10.943.172	5,25	81,457	86,146	13,36	6,715	SEN	6,832	VAL	-11,7
1-feb-62	TUVT38010262	22.975.564	6,50	96,556	97,767	14,20	6,755	SEN	6,814	SEN	-5,9
Total Tasa Fija en UVR		**222.809.113**							**Promedio**		**-9,9**

*Saldo emisiones vigentes con corte al 1-abril-2026
*Cifras en millones de pesos. Fuente: SEN, MEC, Bloomberg, Subasta
VAL: Corresponde a la tasa de valoración vigente para el día de hoy publicada en la página de PRECIA.

Volumen Negociado SEN*	
Rueda CONH	4.242.919.317.514
Rueda Simultáneas	8.872.121.767.635
Total	**13.115.041.085.149**

*Cifras en pesos

En el día de hoy los TES COP se valorizaron en promedio 13,89 pbs, en donde la parte corta de la curva contribuyó con una valorización promedio de 19,69 pbs. Los TES UVR presentaron una valorización promedio de 9,86 pbs. El volumen total de negociación en el SEN, en la Ruedas Simultánea y CONH fue de $13.115,0 mil millones. Donde la parte corta, media y larga de la curva de los TES COP representaron 22,05%, 41,88% y 36,08% respectivamente. Por otro lado, los títulos UVR representaron 13,66% del total transado.

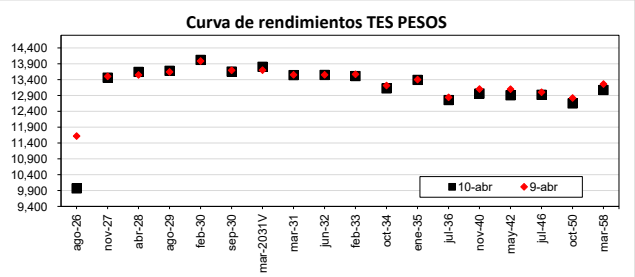

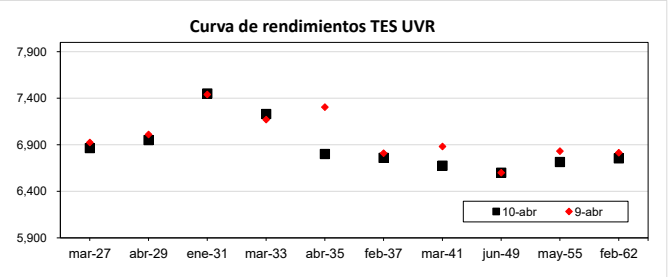

TÉRMINOS Y CONDICIONES PARA EL USO DE LA INFORMACIÓN CONTENIDA EN ESTE INFORME: La Dirección General de Crédito público y del Tesoro Nacional, por intermedio de la Subdirección de Financiamiento Internode la Nación, distribuye informes públicos y periódicos donde se incluyen datos relacionados con el mercado secundario de los títulos de deuda pública internade la República de Colombia, tales como tasas, montos y rendimientos. Dichos documentos contienen información general y por lo t anto, no puede considerarse que mediante uno o varios de ellos se realice una promoción comercial, invitación, asesoría, oferta garant ía u obligación de la República de Colombia o del Ministerio de Hacienda y Crédito Público, para vender, comprar, mantener títubs de deuda pública interna, o celebrar operaciones con derivados, ofertas, promesas o cualquier tipo de contrato u operación financiera relacionada con los mismos. En consecuencia, la Nación (Ministerio de Hacienda y Crédito Público) no asume ningún tipo de respon sabilidad por las consecuencias derivadas de las acciones u omisiones que se hayan fundamentado en estos informes. Los títulos de deuda int erna sobre los cuales versan estos informes fueron emitidos y colocados en el mercado nacional de capitales, por lo cual a su circulación y pago se aplicarán las normas correspondientes a la jurisdicción nacional; nada en este informe puede entenderse como una modficación a los contratos, anexos y demás documentos suscritos en ejecución o desarrollo de operaciones de crédito público, asimladas o convexas, o como un concepto sobre la posibilidad de realizar transacciones relacionadas con estos títulos en Colombia. Las dtas, transcripciones o cualquier tipo de referencia que se haga a todo o parte de estos informes, deberá señalar expresamente la aplicación de estos términos y condiciones.

INFORME DIARIO DE DEUDA PÚBLICA
Subdirección de Financiamiento Interno de la Nación
Dirección General de Crédito Público y Tesoro Nacional
Ministerio de Hacienda y Crédito Público

Hacienda

TES 24-Ene-35 Histórico*

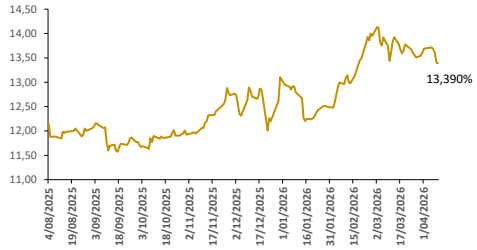

TES 24-Ene-35 Intradía

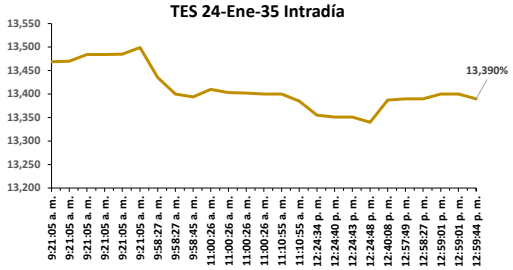

Distribución deuda por Tipo de Título

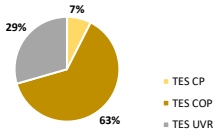

TES CP	56,63	7%
TES COP	476,61	63%
TES UVR	222,81	29%

*Billones de pesos

TES 09-Jul-36 Histórico*

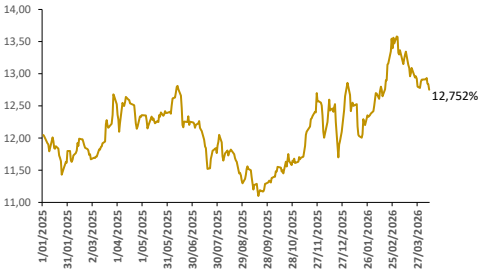

TES 09-Jul-36 Intradía

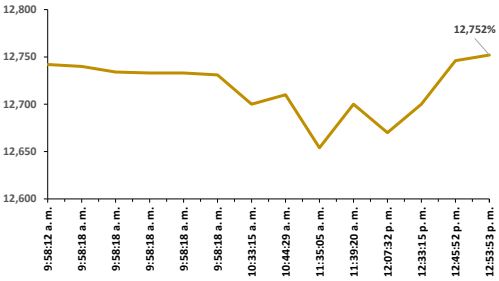

Volumen Transado TES PESOS

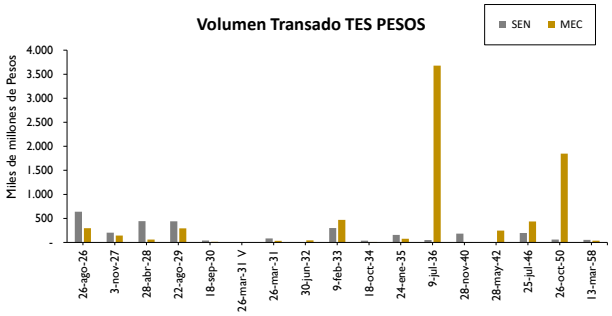

Volumen Transado TES UVR

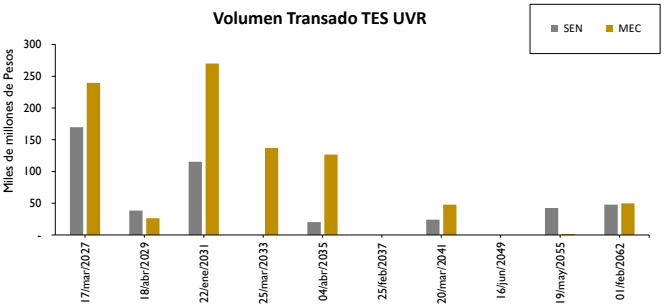

TES COP On The Run

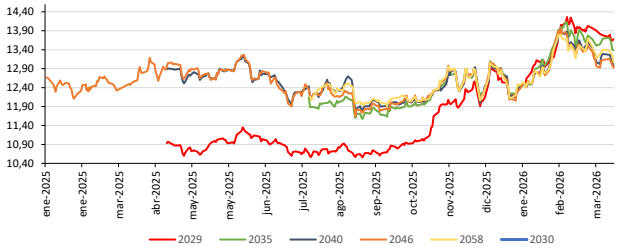

TES UVR On The Run

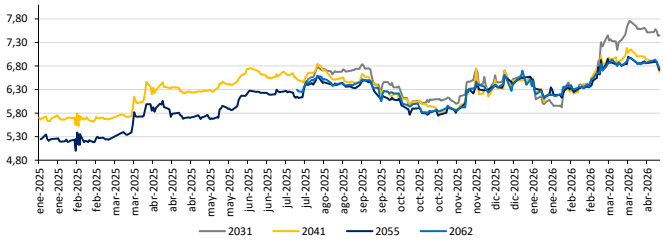

TÉRMINOS Y CONDICIONES PARA EL USO DE LA INFORMACIÓN CONTENIDA EN ESTE INFORME: La Dirección General de Crédito público y del Tesoro Nacional, por intermedio de la Subdirección de Financiamiento Internode la Nación, distribuye informes públicos y periódicos donde se incluyen datos relacionados con el mercado secundario de los títulos de deuda pública interna de la República de Colombia, tales como tasas, montos y rendimientos. Dichos documentos contienen información general y por lo tanto, no puede considerarse que mediante uno o varios de ellos se realice una promoción comercial, invitación, asesoría, oferta garantía u obligación de la República de Colombia o del Ministerio de Hacienda y Crédito Público, para vender, comprar, mantener títul os de deuda pública interna, o celebrar operaciones con derivados, ofertas, promesas o cualquier tipo de contrato u operación financiera relacionada con los mismos. En consecuencia, la Nación (Ministerio de Hacienda y Crédito Público) no asume ningún tipo de respon sabilidad por las consecuencias derivadas de las acciones u omisiones que se hayan fundamentado en estos informes. Los títulos de deuda interna sobre los cuales versan estos informes fueron emitidos y colocados en el mercado nacional de capitales, por lo cual a su ci rculación y pago se aplicarán las normas correspondientes a la jurisdicción nacional; nada en este informe puede entenderse como una modi ficación a los contratos, anexos y demás documentos suscritos en ejecución o desarrollo de operaciones de crédito público, asimi ladas o convexas, o como un concepto sobre la posibilidad de realizar transacciones relacionadas con estos títulos en Colombia. Las c itas, transcripciones o cualquier tipo de referencia que se haga a todo o parte de estos informes, deberá señalar expresamente l a aplicación de estos términos y condiciones.