INFORME DIARIO DE DEUDA PÚBLICA
Subdirección de Financiamiento Interno de la Nación
Dirección General de Crédito Público y Tesoro Nacional
Ministerio de Hacienda y Crédito Público

Hacienda

miércoles, 1 de abril de 2026

Fecha de vencimiento	Nemotécnico	Valor Nominal*	Cupón	Precio Limpio	Precio Sucio	Duración	Tasa 1-abr		Tasa 31-mar		Var.Pb
2-jun-26	TCO364020626	6.157.379	0,00	98,179	98,179	0,17	11,235	VAL	11,134	VAL	10,1
25-ago-26	TCO364250826	20.018.983	0,00	95,555	95,555	0,40	11,952	VAL	11,852	VAL	10,0
22-sep-26	TCO364220926	1.884.373	0,00	94,466	94,466	0,48	12,608	VAL	12,495	VAL	11,3
20-oct-26	TCO364201026	5.351.599	0,00	93,494	93,494	0,55	12,858	VAL	12,700	VAL	15,8
17-nov-26	TCO364171126	5.983.744	0,00	92,592	92,592	0,63	12,932	VAL	12,802	VAL	13,0
15-dic-26	TCO364151226	3.026.251	0,00	91,796	91,796	0,71	12,821	VAL	12,690	VAL	13,1
26-ene-27	TCO364260127	3.600.000	0,00	90,245	90,245	0,82	13,300	SEN	13,315	VAL	-1,5
23-feb-27	TCO364230227	3.271.600	0,00	89,308	89,308	0,90	13,366	VAL	13,237	VAL	12,9
23-mar-27	TCO364230327	686.000	0,00	88,204	88,204	0,98	13,693	VAL	13,438	VAL	25,5
26-ago-26	TFIT15260826	5.437.275	7,50	98,169	102,649	0,40	12,149	SEN	12,285	SEN	-13,6
3-nov-27	TFIT08031127	21.695.857	5,75	88,999	91,347	1,53	13,850	SEN	13,951	SEN	-10,1
28-abr-28	TFIT16280428	37.205.100	6,00	86,587	92,143	1,89	13,861	SEN	14,019	SEN	-15,8
22-ago-29	TFIT05220829	41.804.513	11,00	92,678	99,369	2,81	13,779	SEN	13,800	SEN	-2,1
27-feb-30	TFIT05270230	14.598.924	12,50	95,407	96,539	3,28	14,083	SEN	14,195	SEN	-11,2
18-sep-30	TFIT16180930	25.333.284	7,75	80,018	84,159	3,70	14,029	SEN	13,920	SEN	10,9
26-mar-31	TFVT10260331	4.277.969	7,00	76,538	76,634	4,27	13,815	VAL	13,813	VAL	0,2
26-mar-31	TFIT10260331	30.931.545	7,00	76,874	76,991	4,27	13,701	SEN	13,700	SEN	0,1
30-jun-32	TFIT16300632	27.621.627	7,00	72,875	78,149	4,75	13,720	SEN	13,600	SEN	12,0
9-feb-33	TFIT11090233	51.956.725	13,25	98,199	100,052	4,81	13,647	SEN	13,620	SEN	2,7
18-oct-34	TFIT16181034	15.721.623	7,25	69,656	72,935	5,98	13,400	SEN	13,232	SEN	16,8
24-ene-35	TFIT11240135	37.230.595	11,75	90,289	92,447	5,67	13,690	SEN	13,610	SEN	8,0
9-jul-36	TFIT16090736	19.600.255	6,25	63,158	67,714	6,71	12,910	SEN	12,880	SEN	3,0
28-nov-40	TFIT16281140	22.881.302	12,75	96,411	100,743	6,92	13,290	SEN	13,217	SEN	7,3
28-may-42	TFIT21280542	47.117.755	9,25	74,165	81,971	7,16	13,175	SEN	13,050	SEN	12,5
25-jul-46	TFIT23250746	38.492.554	11,50	88,469	96,346	7,42	13,126	SEN	13,120	SEN	0,6
26-oct-50	TFIT31261050	21.893.239	7,25	57,403	60,522	8,41	13,100	SEN	12,890	SEN	21,0
13-mar-58	TFIT34130358	10.528.650	12,00	89,670	90,296	8,31	13,405	SEN	13,320	SEN	8,5
Total Tasa Fija en Pesos		**524.308.723**							**Promedio**		**6,0**

Fecha de Vencimiento	Nemotécnico	Valor Nominal*	Cupón	Precio Limpio	Precio Sucio	Duración	Tasa 1-abr		Tasa 31-mar		Var.Pb
17-mar-27	TUVT11170327	20.086.724	3,30	96,803	96,939	0,96	6,852	SEN	6,900	SEN	-4,8
18-abr-29	TUVT10180429	15.093.333	2,25	87,021	89,168	2,90	7,138	SEN	7,231	VAL	-9,3
22-ene-31	TUVT07220131	22.595.430	6,50	96,007	97,237	4,22	7,510	SEN	7,575	SEN	-6,5
25-mar-33	TUVT20250333	14.605.332	3,00	77,315	77,364	6,30	7,254	VAL	7,268	VAL	-1,4
4-abr-35	TUVT20040435	30.971.474	4,75	83,859	88,557	6,98	7,252	VAL	7,100	SEN	15,2
25-feb-37	TUVT18250237	44.937.326	3,75	75,701	76,050	8,79	7,009	VAL	7,028	VAL	-1,9
20-mar-41	TUVT17200341	7.246.216	5,00	82,243	82,394	10,39	6,944	VAL	6,944	SEN	0,0
16-jun-49	TUVT32160649	32.651.583	3,75	65,720	68,679	13,40	6,700	VAL	6,790	VAL	-9,0
19-may-55	TUVT31190555	10.874.471	5,25	79,938	84,483	13,25	6,857	VAL	6,860	SEN	-0,3
1-feb-62	TUVT38010262	22.537.460	6,50	#N/D	#N/D	14,10	6,855	VAL	6,868	SEN	-1,3
Total Tasa Fija en UVR		**221.599.348**							**Promedio**		**-1,9**

*Saldo emisiones vigentes con corte al 27-marzo-2026
*Cifras en millones de pesos. Fuente: SEN, MEC, Bloomberg, Subasta
VAL: Corresponde a la tasa de valoración vigente para el día de hoy publicada en la página de PRECIA.

Volumen Negociado SEN*	
Rueda CONH	910.718.825.761
Rueda Simultáneas	6.435.427.168.704
Total	**7.346.145.994.465**

*Cifras en pesos

En el día de hoy los TES COP se desvalorizaron en promedio 2,82 pbs, en donde la parte corta de la curva contribuyó con una desvalorización promedio de 9,66 pbs. Los TES UVR presentaron una valorización promedio de 1,93 pbs. El volumen total de negociación en el SEN, en la Ruedas Simultánea y CONH fue de $7.346,1 mil millones. Donde la parte corta, media y larga de la curva de los TES COP representaron 3,48%, 50,91% y 45,61% respectivamente. Por otro lado, los títulos UVR representaron 9,37% del total transado.

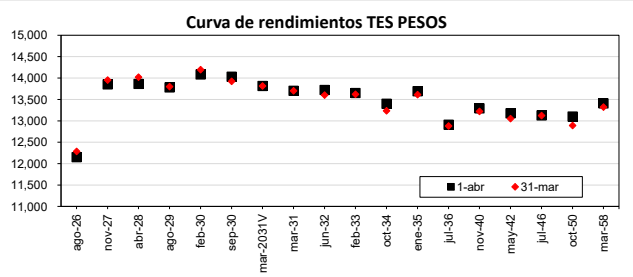

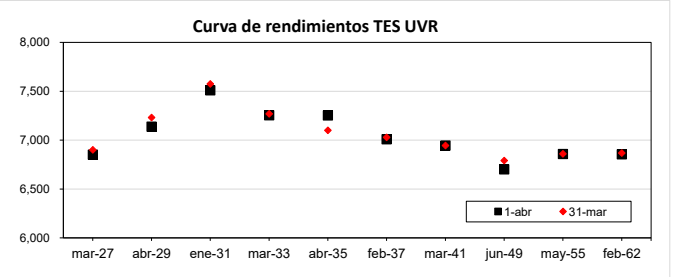

TÉRMINOS Y CONDICIONES PARA EL USO DE LA INFORMACIÓN CONTENIDA EN ESTE INFORME: La Dirección General de Crédito público y del Tesoro Nacional, por intermedio de la Subdirección de Financiamiento Internode la Nación, distribuye informes públicos y periódicos donde se incluyen datos relacionados con el mercado secundario de los títulos de deuda pública internade la República de Colombia, tales como tasas, montos y rendimientos. Dichos documentos contienen información general y por lo t anto, no puede considerarse que mediante uno o varios de ellos se realice una promoción comercial, invitación, asesoría, oferta garant ía u obligación de la República de Colombia o del Ministerio de Hacienda y Crédito Público, para vender, comprar, mantener títubs de deuda pública interna, o celebrar operaciones con derivados, ofertas, promesas o cualquier tipo de contrato u operación financiera relacionada con los mismos. En consecuencia, la Nación (Ministerio de Hacienda y Crédito Público) no asume ningún tipo de respon sabilidad por las consecuencias derivadas de las acciones u omisiones que se hayan fundamentado en estos informes. Los títulos de deuda int erna sobre los cuales versan estos informes fueron emitidos y colocados en el mercado nacional de capitales, por lo cual a su circulación y pago se aplicarán las normas correspondientes a la jurisdicción nacional; nada en este informe puede entenderse como una modficación a los contratos, anexos y demás documentos suscritos en ejecución o desarrollo de operaciones de crédito público, asimladas o convexas, o como un concepto sobre la posibilidad de realizar transacciones relacionadas con estos títulos en Colombia. Las dtas, transcripciones o cualquier tipo de referencia que se haga a todo o parte de estos informes, deberá señalar expresamente la aplicación de estos términos y condiciones.

INFORME DIARIO DE DEUDA PÚBLICA
Subdirección de Financiamiento Interno de la Nación
Dirección General de Crédito Público y Tesoro Nacional
Ministerio de Hacienda y Crédito Público

Hacienda

TES 24-Ene-35 Histórico*

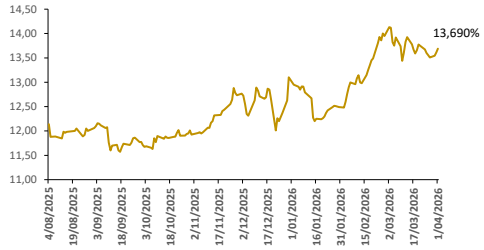

TES 24-Ene-35 Intradía

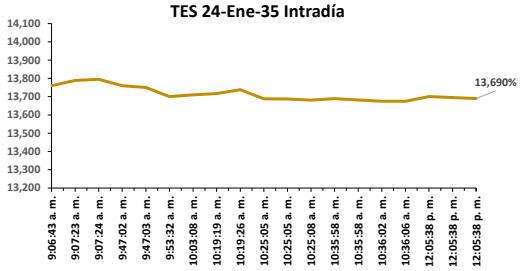

Distribución deuda por Tipo de Título

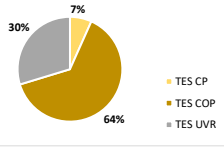

TES CP	49,98	7%
TES COP	474,33	64%
TES UVR	221,60	30%

*Billones de pesos

TES 09-Jul-36 Histórico*

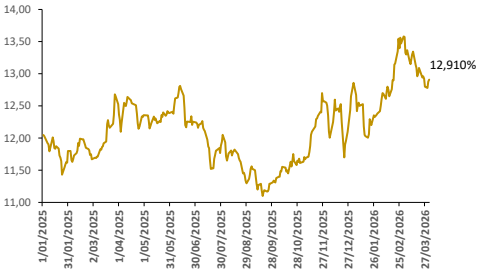

TES 09-Jul-36 Intradía

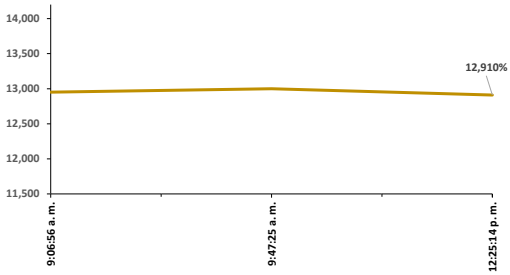

Volumen Transado TES PESOS

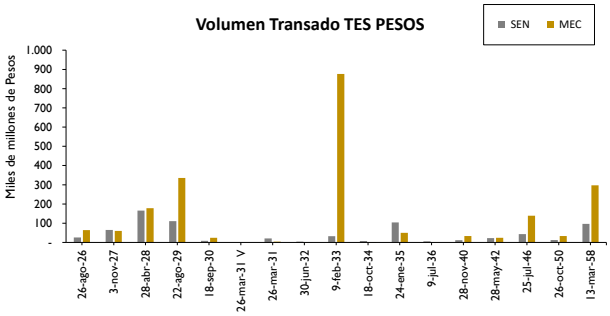

Volumen Transado TES UVR

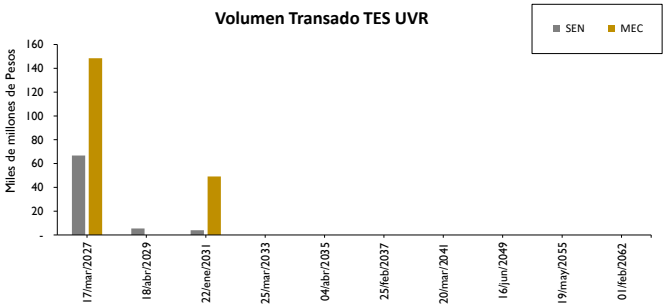

TES COP On The Run

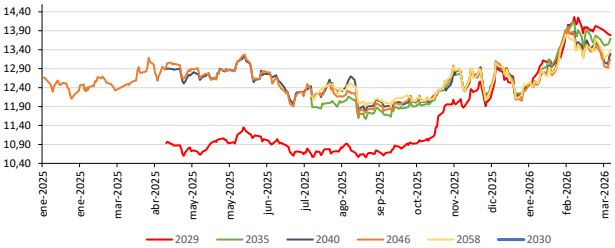

TES UVR On The Run

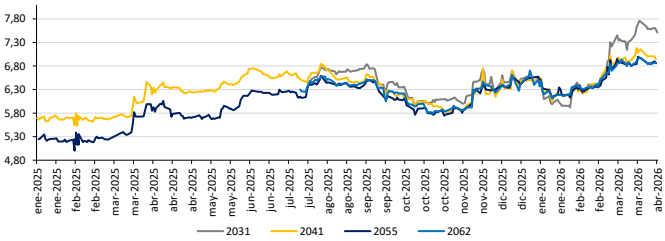

TÉRMINOS Y CONDICIONES PARA EL USO DE LA INFORMACIÓN CONTENIDA EN ESTE INFORME: La Dirección General de Crédito público y del Tesoro Nacional, por intermedio de la Subdirección de Financiamiento Internode la Nación, distribuye informes públicos y periódicos donde se incluyen datos relacionados con el mercado secundario de los títulos de deuda pública interna de la República de Colombia, tales como tasas, montos y rendimientos. Dichos documentos contienen información general y por lo tanto, no puede considerarse que mediante uno o varios de ellos se realice una promoción comercial, invitación, asesoría, oferta garantía u obligación de la República de Colombia o del Ministerio de Hacienda y Crédito Público, para vender, comprar, mantener títul os de deuda pública interna, o celebrar operaciones con derivados, ofertas, promesas o cualquier tipo de contrato u operación financiera relacionada con los mismos. En consecuencia, la Nación (Ministerio de Hacienda y Crédito Público) no asume ningún tipo de respon sabilidad por las consecuencias derivadas de las acciones u omisiones que se hayan fundamentado en estos informes. Los títulos de deuda interna sobre los cuales versan estos informes fueron emitidos y colocados en el mercado nacional de capitales, por lo cual a su ci rculación y pago se aplicarán las normas correspondientes a la jurisdicción nacional; nada en este informe puede entenderse como una modi ficación a los contratos, anexos y demás documentos suscritos en ejecución o desarrollo de operaciones de crédito público, asimi ladas o convexas, o como un concepto sobre la posibilidad de realizar transacciones relacionadas con estos títulos en Colombia. Las c itas, transcripciones o cualquier tipo de referencia que se haga a todo o parte de estos informes, deberá señalar expresamente l a aplicación de estos términos y condiciones.