

jueves, 07 de marzo de 2019

## Coyuntura Económica

En su reciente informe Alianza Valores mostro que durante Febrero del presente año, en la Bolsa de Valores de Colombia se negoció cerca de \$2,6 billones. Donde se resalta que la mayoría (60%) del total negociado se concentró en Ecopetrol, Bancolombia y SURA. Los principales compradores fueron las Sociedades Comisionistas de Bolsa.

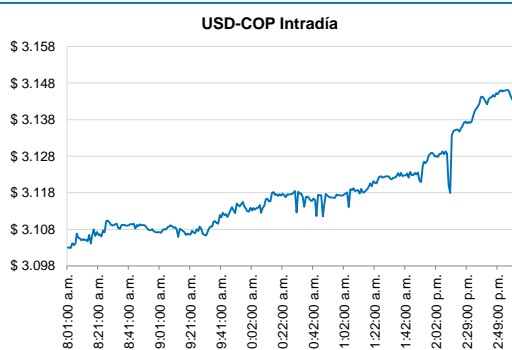
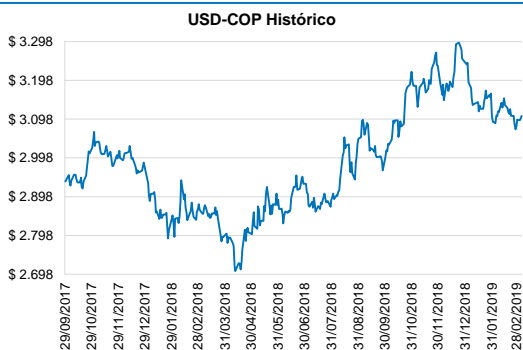
Mercados Bursátiles		
COLCAP	1.519,80	-0,80
Col20	10.636,72	3,15
INDU	25.463,74	-0,82
SPX	2.743,97	-0,99
IBOV	94.390,54	0,18
MEXBOL	41.683,91	-0,54
IGBVL	20.551,69	-0,17
IPSA	5.257,31	0,02

Indicadores Económicos			
Inflación Doce Meses	3,01%	DTF (EA)	4,63
Inflación Febrero 2019	0,57%	IBR	4,105
Meta de Inflación	[2,0% - 4,0%]		
T. de Intervención	4,25%		
Petróleo BRENT	66,19	0,30	
Petróleo WTI	56,58	0,64	

Monedas		
TRM	3.106,16	7,04
Dólar SET FX	3.142,00	36,05
UVR	262,7198	
EURO	3.500,25	-12,75
Libra Esterlina	4.110,23	19,51

En la jornada de hoy el dólar presentó una tendencia al alza con respecto al cierre anterior, alcanzando un valor de referencia de \$ 3.142. Las operaciones intra-day a su vez presentaron un valor promedio de \$3.120,29.

Por otro lado, se realizaron 2.364 operaciones en las que se negociaron USD \$1.330,16 millones. Finalmente, las operaciones next day registraron una tasa de cambio de \$3.147, donde se negociaron \$ 190,82 millones en 45 operaciones.



**TERMINOS Y CONDICIONES PARA EL USO DE LA INFORMACIÓN CONTENIDA EN ESTE INFORME:** La Dirección General de Crédito Público y del Tesoro Nacional, por intermedio de la Subdirección de Financiamiento Interno de la Nación, distribuye informes públicos y periódicos donde se incluyen datos relacionados con el mercado secundario de los títulos de deuda pública interna de la República de Colombia, tales como tasas, montos y rendimientos. Dichos documentos contienen información general y por lo tanto, no puede considerarse que mediante uno o varios de ellos se realice una promoción comercial, invitación, asesoría, oferta, garantía u obligación de la República de Colombia o del Ministerio de Hacienda y Crédito Público, para vender, comprar, mantener títulos de deuda pública interna, o celebrar operaciones con derivados, ofertas, promesas o cualquier tipo de contrato u operación financiera relacionada con los mismos. En consecuencia, la Nación (Ministerio de Hacienda y Crédito Público) no asume ningún tipo de responsabilidad por las consecuencias derivadas de las acciones u omisiones que se hayan fundamentando en estos informes. Los títulos de deuda interna sobre los cuales versan estos informes fueron emitidos y colocados en el mercado nacional de capitales, por lo cual a su circulación y pago se aplicarán las normas correspondientes a la jurisdicción nacional; nada en éste informe puede entenderse como una modificación a los contratos, anexos y demás documentos suscritos en ejecución o desarrollo de operaciones de crédito público, asimiladas o conexas, o como un concepto sobre la posibilidad de realizar transacciones relacionadas con estos títulos en Colombia. Las citas, transcripciones o cualquier tipo de referencia que se haga a todo o parte de estos informes, deberá señalar expresamente la aplicación de éstos términos y condiciones.

jueves, 07 de marzo de 2019

		Emisiones Vigentes*									
	Título	Valor Nominal <sup>1</sup>	Cupón	Precio Limpio	Duración	Tasa 07-mar		Tasa 06-mar	Var. Pb		
	12-mar-19	TCO364120319	3.250.000	0,00	99,94	0,01	4,400	SEN	4,384	VAL	1,6
	11-jun-19	TCO364110619	3.249.999	0,00	98,85	0,26	4,418	VAL	4,431	VAL	-1,3
	10-sep-19	TCO364100919	3.249.999	0,00	97,73	0,51	4,530	VAL	4,520	VAL	1,0
	10-dic-19	TCO364101219	3.899.999	0,00	96,52	0,76	4,738	VAL	4,745	VAL	-0,7
	11-sep-19	TFIT06110919	8.580.675	7,00	101,18	0,52	4,499	SEN	4,481	SENY	1,8
	24-jul-20	TFIT15240720	19.499.818	11,00	108,09	1,29	4,765	SEN	4,839	SEN	-7,4
	04-may-22	TFIT10040522	28.595.882	7,00	104,74	2,79	5,323	SEN	5,425	SEN	-10,2
	24-jul-24	TFIT16240724	26.889.987	10,00	118,38	4,29	5,900	SEN	5,990	SEN	-9,0
	26-nov-25	TFIT08261125	14.154.286	6,25	99,91	5,60	6,260	SEN	6,340	SEN	-8,0
	26-ago-26	TFIT15260826	28.778.994	7,50	106,50	5,83	6,370	SEN	6,440	SEN	-7,0
	28-abr-28	TFIT16280428	22.808.112	6,00	95,69	6,89	6,640	SEN	6,684	SEN	-4,4
	18-sep-30	TFIT16180930	17.395.464	7,75	106,63	7,89	6,890	SEN	6,920	SEN	-3,0
	30-jun-32	TFIT16300632	18.114.036	7,00	99,76	8,67	7,022	SEN	7,055	SEN	-3,3
	18-oct-34	TFIT16181034	3.032.224	7,25	100,28	9,75	7,213	SEN	7,240	SEN	-2,7
<b>Total Tasa Fija en Pesos</b>		<b>201.499.473</b>									

	Título	Valor Nominal <sup>1</sup>	Cupón	Precio Limpio	Duración	Tasa 07-mar		Tasa 06-mar	Var. Pb		
	17-abr-19	TUVT06170419	10.169.207	3,50	101,69	0,11	-4,035	SENY	-4,510	SENY	47,5
	10-mar-21	TUVT10100321	20.134.354	3,50	103,46	1,91	1,730	SEN	1,630	SEN	10,0
	23-feb-23	TUVT17230223	23.439.045	4,75	108,58	3,72	2,454	SEN	2,405	SEN	4,9
	07-may-25	TUVT11070525	10.303.250	3,50	104,19	5,51	2,751	SEN	2,700	SEN	5,1
	17-mar-27	TUVT11170327	11.586.449	3,30	101,34	6,97	3,109	SEN	3,101	SEN	0,8
	25-mar-33	TUVT20250333	9.810.009	3,00	93,37	11,23	3,610	SEN	3,610	SEN	0,0
	04-abr-35	TUVT20040435	14.808.662	4,75	113,04	11,45	3,662	SEN	3,681	SEN	-1,9
	25-feb-37	TUVT18250237	-	3,75	100,22	13,38	3,733	SEN			373,3
	16-jun-49	TUVT32160649	3.061.296	3,75	98,29	17,99	3,846	VAL	3,853	VAL	-0,7
<b>Total Tasa Fija UVR</b>		<b>103.312.272</b>									

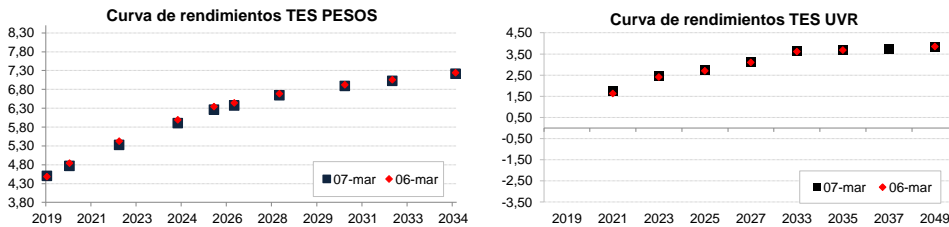
\*Saldo emisiones vigentes con corte al 01-marzo-2019

<sup>1</sup>Cifras en millones de pesos. Fuente: SEN, MEC, Bloomberg

VAL: Corresponde a la tasa de valoración vigente para el día de hoy publicada en la página de PRECIA

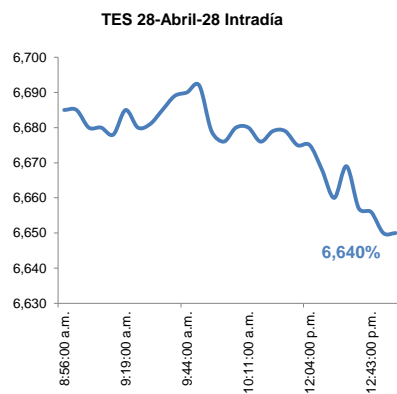
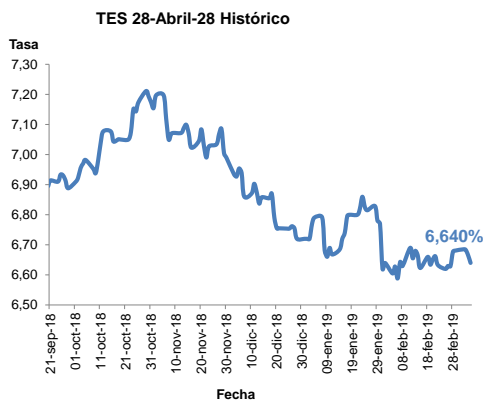
En el día de hoy los TES COP se valorizaron en promedio 6,11 pbs, en donde la parte larga de la curva contribuyó con una valorización promedio de 5,34 pbs. Los TES UVR presentaron una desvalorización promedio de 56,03 pbs.)

El volumen de negociación en el SEN fue de \$2.951,42 mil millones. Donde la parte corta, media y larga de la curva en pesos representaron 4,06%, 51,85% y 28,52% respectivamente. Por otro lado, los títulos UVR representaron 15,08% del monto transado.

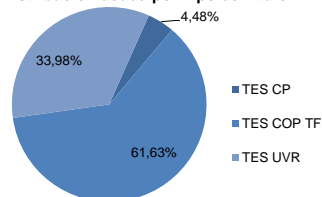


**TERMINOS Y CONDICIONES PARA EL USO DE LA INFORMACION CONTENIDA EN ESTE INFORME:** La Dirección General de Crédito Público y del Tesoro Nacional, por intermedio de la Subdirección de Financiamiento Interno de la Nación, distribuye informes públicos y periódicos donde se incluyen datos relacionados con el mercado secundario de los títulos de deuda pública interna de la República de Colombia, tales como tasas, montos y rendimientos. Dichos documentos contienen información general y por lo tanto, no puede considerarse que mediante uno o varios de ellos se realice una promoción comercial, invitación, asesoría, oferta, garantía u obligación de la República de Colombia o del Ministerio de Hacienda y Crédito Público, para vender, comprar, mantener títulos de deuda pública interna, o celebrar operaciones con derivados, ofertas, promesas o cualquier tipo de contrato u operación financiera relacionada con los mismos. En consecuencia, la Nación (Ministerio de Hacienda y Crédito Público) no asume ningún tipo de responsabilidad por las consecuencias derivadas de las acciones u omisiones que se hayan fundamentado en estos informes. Los títulos de deuda interna sobre los cuales versan estos informes fueron emitidos y colocados en el mercado nacional de capitales, por lo cual a su circulación y pago se aplicarán las normas correspondientes a la jurisdicción nacional; nada en este informe puede entenderse como una modificación a los contratos, anexos y demás documentos suscritos en ejecución o desarrollo de operaciones de crédito público, similares o conexas, o como un concepto sobre la posibilidad de realizar transacciones relacionadas con estos títulos en Colombia. Las citas, transcripciones o cualquier tipo de referencia que se haga a todo o parte de estos informes, deberá señalar expresamente la aplicación de estos términos y condiciones.

jueves, 07 de marzo de 2019



Distribución deuda por Tipo de Título

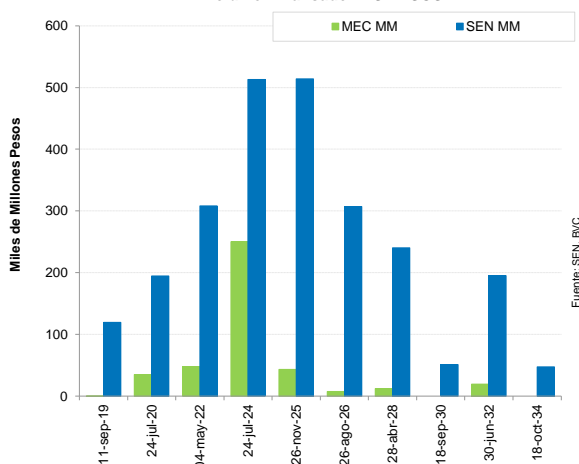


Título	Valor (Biliones de Pesos)	Porcentaje
TES CP	13,65	4,48%
TES COP TF	187,85	61,63%
TES UVR	103,31	33,89%

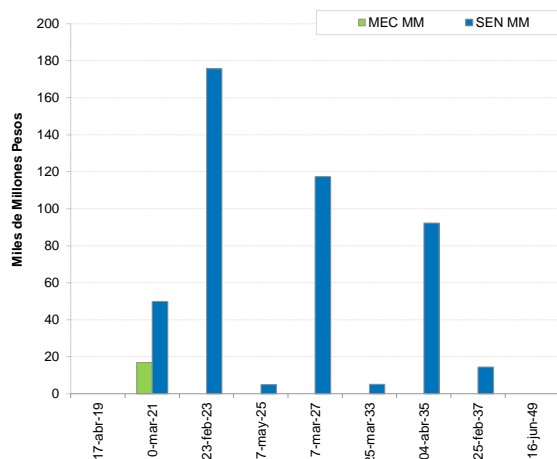
\*Cifras en billones de pesos

\*Volumen MEC un día de rezago

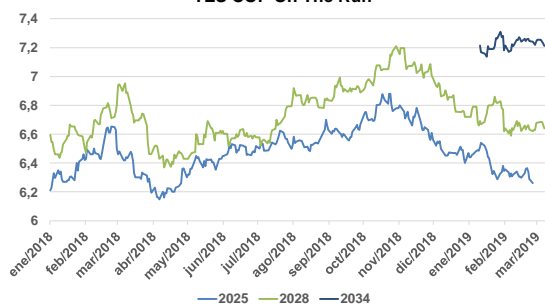
Volumen Transado TES PESOS



Volumen Transado TES UVR



TES COP On The Run



TES UVR On The Run



**TERMINOS Y CONDICIONES PARA EL USO DE LA INFORMACIÓN CONTENIDA EN ESTE INFORME:** La Dirección General de Crédito Público y del Tesoro Nacional, por intermedio de la Subdirección de Financiamento Interno de la Nación, distribuye informes públicos y periódicos donde se incluyen datos relacionados con el mercado secundario de los títulos de deuda pública interna de la República de Colombia, tales como tasas, montos y rendimientos. Dichos documentos contienen información general y por lo tanto, no puede considerarse que mediante uno o varios de ellos se realice una promoción comercial, invitación, asesoría, oferta, garantía u obligación de la República de Colombia o del Ministerio de Hacienda y Crédito Público, para vender, comprar, mantener títulos de deuda pública interna, o celebrar operaciones con derivados, ofertas, promesas o cualquier tipo de contrato u operación financiera relacionada con los mismos. En consecuencia, la Nación (Ministerio de Hacienda y Crédito Público) no asume ningún tipo de responsabilidad por las consecuencias derivadas de las acciones u omisiones que se hayan fundamentado en estos informes. Los títulos de deuda interna sobre los cuales versan estos informes fueron emitidos y colocados en el mercado nacional de capitales, por lo cual a su circulación y pago se aplicarán las normas correspondientes a la jurisdicción nacional, más en éste informe puede entenderse como una modificación a los contratos, anexos y demás documentos suscritos en ejecución y desarrollo de operaciones de crédito público, asimiladas o conexas, o como un concepto sobre la posibilidad de realizar transacciones relacionadas con estos títulos en Colombia. Las citas, transcripciones o cualquier tipo de referencia que se haga a todo o parte de estos informes, deberá señalar expresamente la aplicación de éstos términos y condiciones.