

Lunes, 06 de mayo de 2019

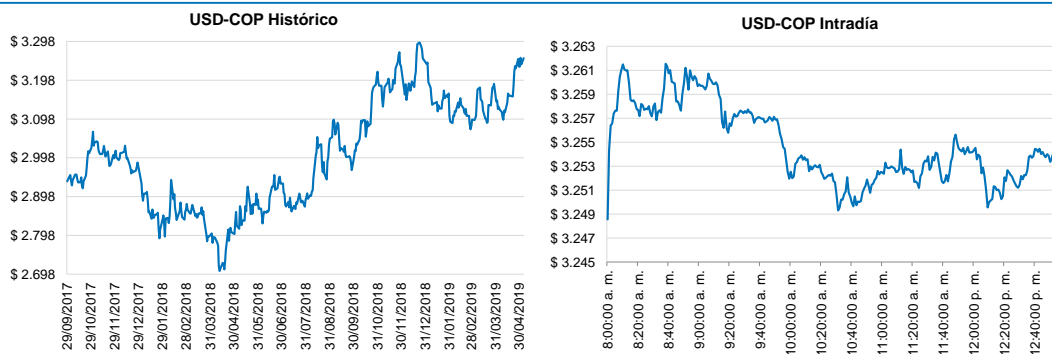
Coyuntura Económica

El DANE publicó el dato de variación del Índice de Precios al Consumidor (IPC) para el mes de Abril el cual se ubicó en 0,5% impulsado principalmente por la subida en el precio de alimentos (1.07%) y licores-tabaco (0.81%). En tanto que la inflación anual registro un nivel de 3,25%.

COLCAP	1.550,62	-0,31	Inflación Doce Meses	3,25%	DTF (EA)	4,48	TRM	3.240,44	-21,73
Col20	11.137,96	-0,05	Inflación Abril 2019	0,50%	IBR	4,109	Dólar SET FX	3.254,00	16,85
INDU	26.436,27	-0,26	Meta de Inflación	[2,0% - 4,0%]			UVR	265,4654	
SPX	2.934,40	-0,38	T. de Intervención	4,25%			EURO	3.646,25	20,83
IBOV	95.024,56	-1,02	Petróleo BRENT	71,47	0,88		Libra Esterlina	4.265,00	-0,13
MEXBOL	43.988,73	-0,65	Petróleo WTI	62,59	1,05				
IGBVL	20.648,49	-0,74							
IPSA	5.112,73	-0,38							

En la jornada de hoy el dólar presentó una tendencia al alza con respecto al cierre anterior, alcanzando un valor de referencia de \$ 3.254. Las operaciones intra-day a su vez presentaron un valor promedio de \$3.254,05.

Por otro lado, se realizaron 1.357 operaciones en las que se negociaron USD \$733,81 millones. Finalmente, las operaciones next day registraron una tasa de cambio de \$3.234, donde se negociaron \$ 147,4 millones en 42 operaciones.



TERMINOS Y CONDICIONES PARA EL USO DE LA INFORMACION CONTENIDA EN ESTE INFORME: La Dirección General de Crédito Público y del Tesoro Nacional, por intermedio de la Subdirección de Financiamiento Interno de la Nación, distribuye informes públicos y periódicos donde se incluyen datos relacionados con el mercado secundario de los títulos de deuda pública interna de la República de Colombia, tales como tasas, montos y rendimientos. Dichos documentos contienen información general y por lo tanto, no puede considerarse que mediante uno o varios de ellos se realice una promoción comercial, invitación, oferta, garantía u obligación de la República de Colombia o del Ministerio de Hacienda y Crédito Público, para vender, comprar, mantener títulos de deuda pública interna, o celebrar operaciones con derivados, ofertas, promesas o cualquier tipo de contrato u operación financiera relacionada con los mismos. En consecuencia, la Nación (Ministerio de Hacienda y Crédito Público) no asume ningún tipo de responsabilidad por las consecuencias derivadas de las acciones u omisiones que se hagan fundamentando en estos informes. Los títulos de deuda interna sobre los cuales versan estos informes fueron emitidos y colocados en el mercado nacional de capitales, por lo cual a su circulación y pago se aplicarán las normas correspondientes a la jurisdicción nacional; nada en éste informe puede entenderse como una modificación a los contratos, anexos y demás documentos suscritos en ejecución o desarrollo de operaciones de crédito público, asimiladas o conexas, o como un concepto sobre la posibilidad de realizar transacciones relacionadas con estos títulos en Colombia. Las citas, transcripciones o cualquier tipo de referencia que se haga a todo o parte de estos informes, deberá señalar expresamente la aplicación de éstos términos y condiciones.



lunes, 06 de mayo de 2019

		Emisiones Vigentes*									
	Título	Valor Nominal ¹	Cupón	Precio Limpio	Duración	Tasa 06-may		Tasa 03-may		Var. Pb	
	11-jun-19	TCO364110619	3.249.999	0,00	99,99	0,10	4,260	VAL	4,259	VAL	0,1
	10-sep-19	TCO364100919	3.249.999	0,00	98,53	0,35	4,295	VAL	4,301	VAL	-0,6
	10-dic-19	TCO364101219	4.249.999	0,00	97,38	0,60	4,505	SEN	4,504	VAL	0,1
	11-mar-20	TCO364110320	2.450.000	0,00	96,18	0,85	4,693	VAL	4,704	VAL	-1,1
	11-sep-19	TFIT06110919	5.510.804	7,00	100,86	0,35	4,310	SEN	4,304	SEN	0,6
	24-jul-20	TFIT15240720	14.610.763	11,00	107,36	1,12	4,600	SEN	4,571	MEC	2,9
	04-may-22	TFIT10040522	33.484.936	7,00	104,40	2,81	5,370	SEN	5,350	SEN	2,0
	24-jul-24	TFIT16240724	26.889.987	10,00	117,78	4,12	5,927	SEN	5,910	SEN	1,7
	26-nov-25	TFIT08261125	17.119.243	6,25	99,90	5,44	6,261	SEN	6,248	SEN	1,3
	26-ago-26	TFIT15260826	28.778.994	7,50	106,45	5,67	6,360	SEN	6,340	SEN	2,0
	28-abr-28	TFIT16280428	26.929.276	6,00	96,24	7,15	6,567	SEN	6,545	SEN	2,2
	18-sep-30	TFIT16180930	17.395.464	7,75	106,93	7,74	6,845	SEN	6,824	SEN	2,1
	30-jun-32	TFIT16300632	18.114.036	7,00	99,89	8,51	7,010	SEN	6,994	SEN	1,6
	18-oct-34	TFIT16181034	5.740.296	7,25	100,28	9,75	7,180	SEN	7,155	SEN	2,5
Total Tasa Fija en Pesos		207.773.795									

	Título	Valor Nominal ¹	Cupón	Precio Limpio	Duración	Tasa 06-may		Tasa 03-may		Var. Pb	
	10-mar-21	TUVT10100321	20.341.758	3,50	103,03	1,81	1,810	SEN	1,865	SEN	-5,5
	23-feb-23	TUVT17230223	26.750.051	4,75	108,83	3,55	2,297	SEN	2,338	SEN	-4,1
	07-may-25	TUVT11070525	10.409.384	3,50	104,53	5,35	2,674	SEN	2,695	SEN	-2,1
	17-mar-27	TUVT11107327	12.017.847	3,30	102,14	7,03	2,990	SEN	3,030	SEN	-4,0
	25-mar-33	TUVT20250333	9.911.062	3,00	93,78	11,43	3,576	SENY	3,587	SENY	-1,1
	04-abr-35	TUVT20040435	14.961.206	4,75	112,93	11,76	3,663	SEN	3,673	SEN	-1,0
	25-feb-37	TUVT18250237	2.196.249	3,75	100,30	13,22	3,726	SEN	3,730	SEN	-0,4
	16-jun-49	TUVT32160649	3.092.830	3,75	97,59	17,78	3,887	VAL	3,893	VAL	-0,6
Total Tasa Fija UVR		99.680.387									

*Saldo emisiones vigentes con corte al 26-abril-2019

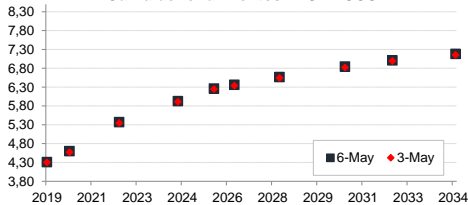
¹Cifras en millones de pesos. Fuente: SEN, MEC, Bloomberg

VAL: Corresponde a la tasa de valoración vigente para el día de hoy publicada en la página de PRECIA

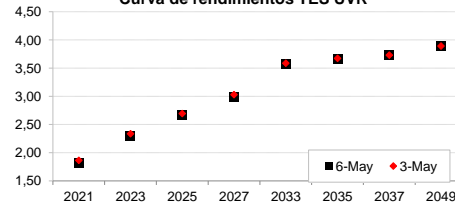
En el día de hoy los TES COP se desvalorizaron en promedio 2,03 pbs, en donde la parte larga de la curva contribuyó con una desvalorización promedio de 2,07 pbs. Los TES UVR presentaron una valorización promedio de 2,85 pbs.)

El volumen de negociación en el SEN fue de \$1.831,63 mil millones. Donde la parte corta, media y larga de la curva en pesos representaron 31,56%, 48,06% y 5,68% respectivamente. Por otro lado, los títulos UVR representaron 14,70% del monto transado.

Curva de rendimientos TES PESOS



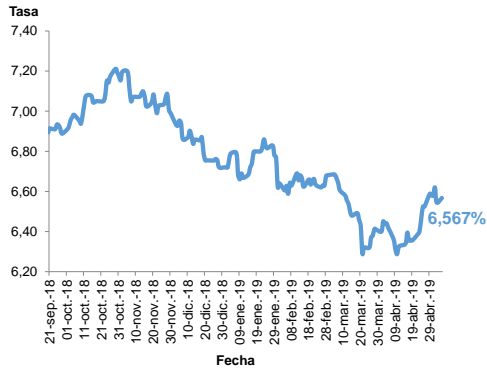
Curva de rendimientos TES UVR



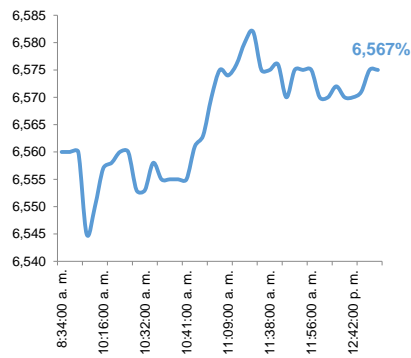
TERMINOS Y CONDICIONES PARA EL USO DE LA INFORMACIÓN CONTENIDA EN ESTE INFORME: La Dirección General de Crédito Público y del Tesoro Nacional, por intermedio de la Subdirección de Financiamiento Interno de la Nación, distribuye informes públicos y periódicos donde se incluyen datos relacionados con el mercado secundario de los títulos de deuda pública interna de la República de Colombia, tales como tasas, montos y rendimientos. Dichos documentos contienen información general y por lo tanto, no puede considerarse que mediante uno o varios de ellos se realice una promoción comercial, invitación, asesoría, oferta, garantía u obligación de la República de Colombia o del Ministerio de Hacienda y Crédito Público, para vender, comprar, mantener títulos de deuda pública interna, o celebrar operaciones con derivados, ofertas, promesas o cualquier tipo de contrato u operación financiera relacionada con los mismos. En consecuencia, la Nación (Ministerio de Hacienda y Crédito Público) no asume ningún tipo de responsabilidad por las consecuencias derivadas de las acciones u omisiones que se hayan fundamentando en estos informes. Los flujos de deuda interna sobre los cuales versan estos informes fueron emitidos y colocados en el mercado nacional de capitales, por lo cual a su circulación y pago se aplicarán las normas correspondientes a la jurisdicción nacional; nada en este informe puede entenderse como una modificación a los contratos, anexos y demás documentos suscritos en ejecución o desarrollo de operaciones de crédito público, asimiladas o conexas, o como un concepto sobre la posibilidad de realizar transacciones relacionadas con estos títulos en Colombia. Las citas, transcripciones o cualquier tipo de referencia que se haga a todo o parte de estos informes, deberá señalar expresamente la aplicación de estos términos y condiciones.

lunes, 06 de mayo de 2019

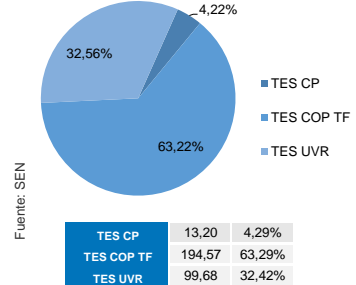
TES 28-Abril-28 Histórico



TES 28-Abril-28 Intradía



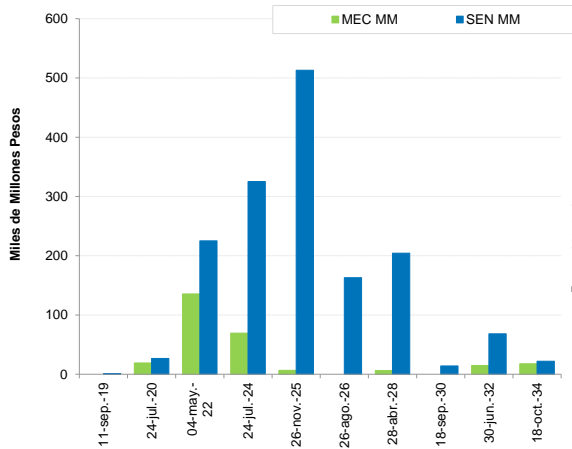
Distribución deuda por Tipo de Título



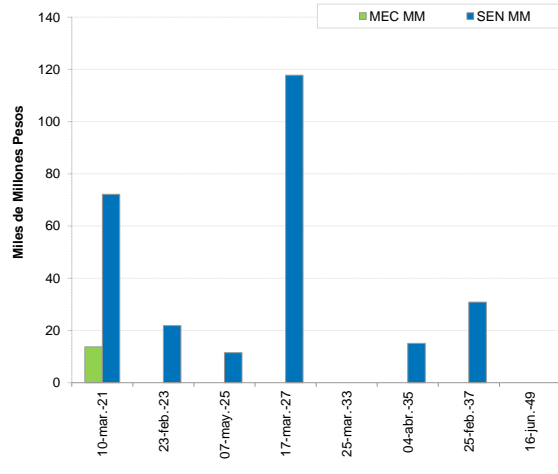
*Cifras en billones de pesos

*Volumen MEC un día de rezago

Volumen Transado TES PESOS



Volumen Transado TES UVR



TES COP On The Run



TES UVR On The Run



TERMINOS Y CONDICIONES PARA EL USO DE LA INFORMACIÓN CONTENIDA EN ESTE INFORME: La Dirección General de Crédito Público y del Tesoro Nacional, por intermedio de la Subdirección de Financiamiento Interno de la Nación, distribuye informes públicos y periódicos donde se incluyen datos relacionados con el mercado secundario de los títulos de deuda pública interna de la República de Colombia, tales como tasas, montos y rendimientos. Dichos documentos contienen información general y por lo tanto, no puede considerarse que mediante uno o varios de ellos se realice una promoción comercial, invitación, asesoría, oferta, garantía u obligación de la República de Colombia o del Ministerio de Hacienda y Crédito Público, para vender, comprar, mantener títulos de deuda pública interna, o celebrar operaciones con derivados, ofertas, promesas o cualquier tipo de contrato u operación financiera relacionada con los mismos. En consecuencia, la Nación (Ministerio de Hacienda y Crédito Público) no asume ningún tipo de responsabilidad por las consecuencias derivadas de las acciones u omisiones que se hayan fundamentado en estos informes. Los títulos de deuda interna sobre los cuales versan estos informes fueron emitidos y colocados en el mercado nacional de capitales, por lo cual a su circulación y pago se aplicarán las normas correspondientes a la jurisdicción nacional; nada en este informe puede entenderse como una modificación a los contratos, anexos y demás documentos suscritos en ejecución o desarrollo de operaciones de crédito público, asimiladas o conexas, o como un concepto sobre la posibilidad de realizar transacciones relacionadas con estos títulos en Colombia. Las citas, transcripciones o cualquier tipo de referencia que se haga a todo o parte de estos informes, deberá señalar expresamente la aplicación de estos términos y condiciones.