

**INFORME DIARIO DE DEUDA PÚBLICA**

Subdirección de Financiamiento Interno de la Nación  
 Dirección General de Crédito Público y Tesoro Nacional  
 Ministerio de Hacienda y Crédito Público



**MINISTERIO DE HACIENDA Y  
 CRÉDITO PÚBLICO**

miércoles, 4 de enero de 2023

Emisiones Vigentes										
Título	Valor Nominal*	Cupón	Precio Limpio	Duración	Tasa 4-ene	Tasa 3-ene	Var.Pb			
7-mar-23	TCO364070323	3,391,070	0.00	98.102	0.17	11.742	VAL	11.717	VAL	2.5
6-jun-23	TCO364060623	3,575,000	0.00	95.277	0.42	12.150	VAL	12.126	VAL	2.4
5-sep-23	TCO364050923	2,075,000	0.00	92.808	0.67	11.761	VAL	11.725	VAL	3.6
24-jul-24	TFIT16240724	24,563,554	10.00	96.950	1.46	12.169	SEN	12.011	SEN	15.8
26-nov-25	TFIT08261125	19,952,832	6.25	85.113	2.70	12.700	SEN	12.698	SEN	0.2
26-ago-26	TFIT15260826	30,361,994	7.50	84.825	3.20	12.949	SEN	13.000	SEN	-5.1
3-nov-27	TFIT08031127	20,130,204	5.75	75.085	4.22	13.000	SEN	13.000	SEN	0.0
28-abr-28	TFIT16280428	31,180,975	6.00	73.912	4.36	13.097	SEN	13.000	SEN	9.7
18-sep-30	TFIT16180930	22,037,127	7.75	74.405	5.64	13.224	SEN	13.255	SEN	-3.1
26-mar-31	TFVT10260331	2,142,224	7.00	70.250	5.72	13.107	VAL	13.050	VAL	5.7
26-mar-31	TFIT10260331	30,256,639	7.00	69.465	5.71	13.315	SEN	13.287	SEN	2.8
30-jun-32	TFIT16300632	27,953,498	7.00	66.790	6.36	13.356	SEN	13.300	SEN	5.6
18-oct-34	TFIT16181034	27,505,275	7.25	64.710	7.24	13.339	SEN	13.300	SEN	3.9
9-jul-36	TFIT16090736	12,051,017	6.25	55.942	7.65	13.490	SEN	13.282	SEN	20.8
28-may-42	TFIT21280542	18,537,756	9.25	70.068	7.50	13.700	SEN	13.605	SEN	9.5
26-oct-50	TFIT31261050	19,494,992	7.25	55.051	8.46	13.488	SEN	13.312	SEN	17.6
<b>Total Tasa Fija en Pesos</b>		<b>295,209,157</b>							<b>Promedio</b>	<b>5.7</b>

Título	Valor Nominal*	Cupón	Precio Limpio	Duración	Tasa 4-ene	Tasa 3-ene	Var.Pb			
23-feb-23	TUVT17230223	13,307,519	4.750	100.625	0.14	0.179	SEN	0.196	SEN	-1.7
7-may-25	TUVT11070525	17,227,152	3.500	98.110	2.24	4.36	SEN	4.371	SEN	-1.1
17-mar-27	TUVT11170327	21,581,330	3.300	92.109	3.87	5.450	SEN	5.450	SEN	0.0
18-abr-29	TUVT10180429	13,557,197	2.250	81.829	5.78	5.777	SEN	5.734	SEN	4.3
25-mar-33	TUVT20250333	14,331,229	3.000	76.859	8.48	6.108	VAL	6.123	SEN	-1.5
4-abr-35	TUVT20040435	30,849,425	4.750	85.799	8.95	6.460	SEN	6.498	SEN	-3.8
25-feb-37	TUVT18250237	26,936,532	3.750	75.952	10.29	6.380	SEN	6.331	SEN	4.9
16-jun-49	TUVT32160649	17,578,824	3.750	67.874	14.65	6.265	SEN	6.381	SEN	-11.6
<b>Total Tasa Fija en UVR</b>		<b>155,369,208</b>							<b>Promedio</b>	<b>-1.3</b>

\*Saldo emisiones vigentes con corte al 30-diciembre-2022

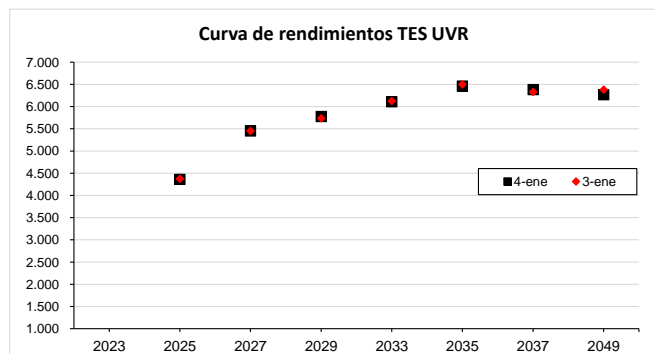
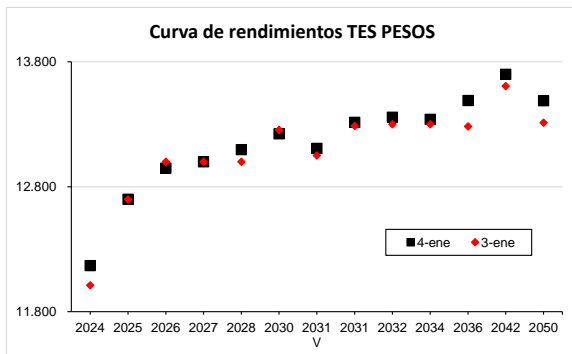
\*Cifras en millones de pesos. Fuente: SEN, MEC, Bloomberg, Subasta

VAL: Corresponde a la tasa de valoración vigente para el día de hoy publicada en la página de PRECIA. SUB\*es a la tasa de corte de la subasta hecha el día de hoy

Volumen Negociado SEN*	
Rueda CONH	1,308,125,839,201
Rueda Simultáneas	6,324,352,166,407
<b>Total</b>	<b>7,632,478,005,608</b>

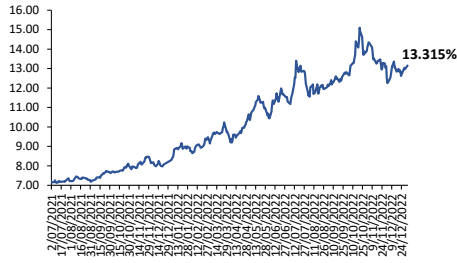
\*Cifras en pesos

En el día de hoy los TES COP se desvalorizaron en promedio 6.42 pbs, en donde la parte corta de la curva contribuyó con una desvalorización promedio de 8.00 pbs. Los TES UVR presentaron una valorización promedio de 1.31 pbs. El volumen total de negociación en el SEN, en la Ruedas Simultánea y CONH fue de \$7.632,47 mil millones. Donde la parte corta, media y larga de la curva de los TES COP representaron 0.00%, 58.74 y 41.26% respectivamente. Por otro lado, los títulos UVR representaron 37.79% del total transado.

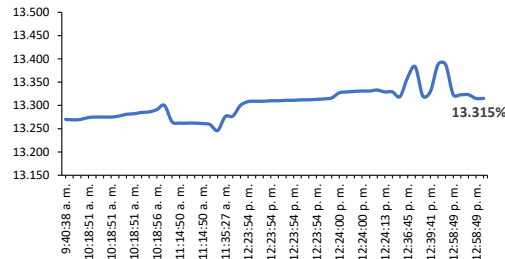


**TERMINOS Y CONDICIONES PARA EL USO DE LA INFORMACIÓN CONTENIDA EN ESTE INFORME:** La Dirección General de Crédito Público y del Tesoro Nacional, por intermedio de la Subdirección de Financiamiento Interno de la Nación, distribuye informes públicos y periódicos donde se incluyen datos relacionados con el mercado secundario de los títulos de deuda pública interna de la República de Colombia, tales como tasas, montos y rendimientos. Dichos documentos contienen información general y por lo tanto, no puede considerarse que mediante uno o varios de ellos se realice una promoción comercial, invitación, asesoría, oferta, garantía u obligación de la República de Colombia o del Ministerio de Hacienda y Crédito Público, para vender, comprar, mantener títulos de deuda pública interna, o celebrar operaciones con derivados, ofertas, promesas o cualquier tipo de contrato u operación financiera relacionada con los mismos. En consecuencia, la Nación (Ministerio de Hacienda y Crédito Público) no asume ningún tipo de responsabilidad por las consecuencias derivadas de las acciones u omisiones que se hayan fundamentando en estos informes. Los títulos de deuda interna sobre los cuales versan estos informes fueron emitidos y colocados en el mercado nacional de capitales, por lo cual a su circulación y pago se aplicarán las normas correspondientes a la jurisdicción nacional; nada en este informe puede entenderse como una modificación a los contratos, anexos y demás documentos suscritos en ejecución o desarrollo de operaciones de crédito público, asimiladas o conexas, o como un concepto sobre la posibilidad de realizar transacciones relacionadas con estos títulos en Colombia. Las citas, transcripciones o cualquier tipo de referencia que se haga a todo o parte de estos informes, deberá señalar expresamente la aplicación de éstos términos y condiciones.

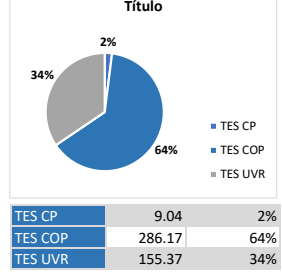
**TES 26-Mar-31 Histórico\***



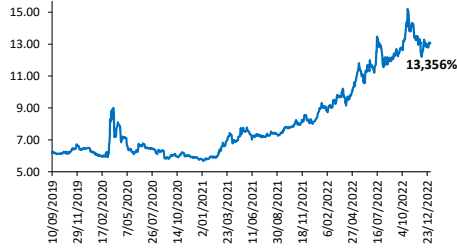
**TES 26-Mar-31 Intradía**



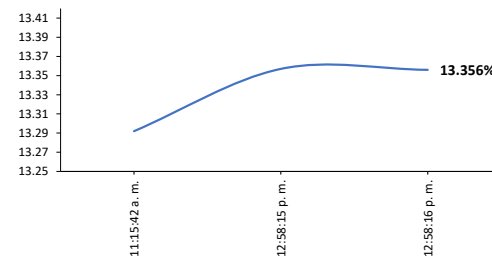
**Distribución deuda por Tipo de Título**



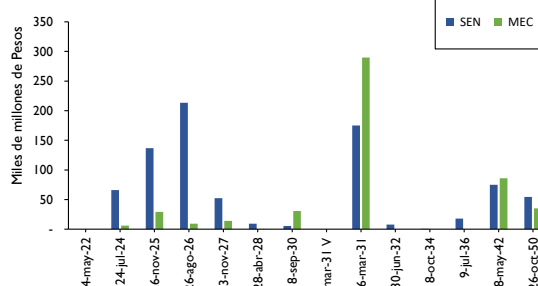
**TES 30-Jun-32 Histórico\***



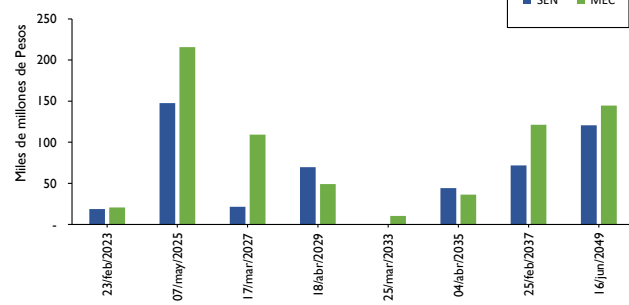
**TES 30-Jun-32 Intradía**



**Volumen Transado TES PESOS**

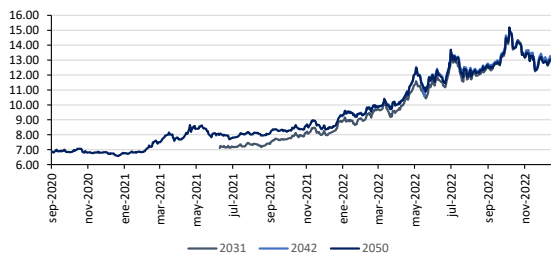


**Volumen Transado TES UVR**

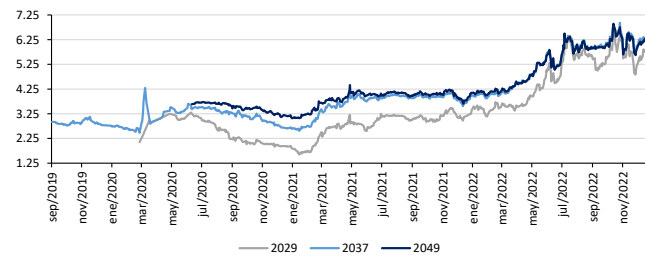


\* Compraventas por negociación y registro

**TES COP On The Run**



**TES UVR On The Run**



**TERMINOS Y CONDICIONES PARA EL USO DE LA INFORMACIÓN CONTENIDA EN ESTE INFORME:** La Dirección General de Crédito Público y del Tesoro Nacional, por intermedio de la Subdirección de Financiamiento Interno de la Nación, distribuye informes públicos y periódicos donde se incluyen datos relacionados con el mercado secundario de los títulos de deuda pública interna de la República de Colombia, tales como tasas, montos y rendimientos. Dichos documentos contienen información general y, por lo tanto, no puede considerarse que mediante uno o varios de ellos se realice una promoción comercial, invitación, asesoría, oferta, garantía u obligación de la República de Colombia o del Ministerio de Hacienda y Crédito Público, para vender, comprar, mantener títulos de deuda pública interna, o celebrar operaciones con derivados, ofertas, promesas o cualquier tipo de contrato u operación financiera relacionada con los mismos. En consecuencia, la Nación (Ministerio de Hacienda y Crédito Público) no asume ningún tipo de responsabilidad por las consecuencias derivadas de las acciones u omisiones que se hayan fundamentando en estos informes. Los títulos de deuda interna sobre los cuales versan estos informes fueron emitidos y colocados en el mercado nacional de capitales, por lo cual a su circulación y pago se aplicarán las normas correspondientes a la jurisdicción nacional; nada en este informe puede entenderse como una modificación a los contratos, anexos y demás documentos suscritos en ejecución o desarrollo de operaciones de crédito público, asimiladas o conexas, o como un concepto sobre la posibilidad de realizar transacciones relacionadas con estos títulos en Colombia. Las citas, transcripciones o cualquier tipo de referencia que se haga a todo o parte de estos informes, deberá señalar expresamente la aplicación de éstos términos y condiciones.