

INFORMACIÓN TENEDORES

Subdirección de Financiamiento Interno de la Nación
Dirección General de Crédito Público y Tesoro Nacional
Ministerio de Hacienda y Crédito Público



ENTIDAD	feb-25	mar-25	abr-25	may-25	jun-25	jul-25	ago-25	sep-25	oct-25	nov-25	dic-25	ene-26
Fondos de Pensiones y Cesantías	197.884.527	199.365.101	198.534.373	199.274.453	202.099.550	204.997.976	205.398.930	207.875.076	204.728.462	207.343.446	206.645.380	208.555.970
Bancos Comerciales	91.463.719	94.974.302	106.204.042	101.380.972	103.133.271	112.023.076	115.811.129	103.970.973	102.895.928	111.061.520	108.237.523	104.832.203
Fiducia Publica	50.728.009	52.563.343	53.047.642	52.003.486	50.871.190	39.466.206	37.491.178	36.743.684	37.380.628	37.400.768	38.760.644	38.392.316
Fondos de Capital Extranjero	107.640.310	107.742.537	107.787.324	109.602.541	110.323.559	103.949.060	107.244.551	138.623.760	136.153.495	137.516.073	164.104.551	165.346.859
Entidades Publicas	2.126.876	4.437.001	2.204.695	5.381.728	2.256.145	2.246.466	2.278.234	2.453.647	1.921.982	1.766.169	1.341.371	1.432.521
Compañías de Seguros y Capitalización	72.319.727	73.943.260	75.365.574	76.507.324	78.359.710	80.146.185	80.977.838	82.330.563	83.623.512	84.231.981	84.673.121	84.886.866
Instituciones Oficiales Especiales	24.390.987	23.578.805	24.175.838	25.393.795	24.766.060	26.436.609	26.920.454	26.179.623	26.141.485	27.363.174	28.049.508	27.734.223
Ministerio de Hacienda y CP	650.615	932.625	961.014	402.764	4.273.445	14.784.299	12.244.423	9.927.232	13.972.154	12.979.334	3.599.289	7.214.485
Fondos de Prima Media	3.782.165	3.900.658	3.973.456	3.590.595	3.659.119	3.744.057	3.707.637	3.735.035	3.725.606	3.711.180	3.897.379	3.855.774
Carteras Colectivas y Fondos Administrados	15.780.762	15.566.153	16.726.061	19.314.698	16.400.391	17.518.624	21.380.027	21.473.281	22.866.903	22.348.963	19.820.164	20.262.311
Corporaciones Financieras	3.428.013	3.906.001	4.389.995	4.655.882	3.041.295	3.779.346	3.889.339	5.010.004	4.065.403	2.737.356	3.857.778	4.445.757
Personas Jurídicas	1.964.999	2.057.334	2.148.636	2.217.399	2.358.193	2.621.676	2.793.849	2.926.575	3.056.057	3.050.111	3.205.903	3.467.408
Proveedores de Infraestructura	1.799.783	1.817.524	1.988.924	2.063.544	2.099.519	2.173.241	2.220.720	2.293.904	2.360.772	2.300.675	2.369.290	2.309.239
Administradoras de Carteras Colectivas y de Fdos Pensiones y Cesantías	921.387	908.366	818.565	937.604	960.626	1.181.308	1.400.378	1.408.604	1.452.343	1.382.171	917.381	951.614
Comisionistas de Bolsa	985.560	988.251	922.780	1.153.602	1.126.668	1.006.333	1.389.429	1.696.804	2.072.442	1.981.451	2.063.380	2.675.081
Personas Naturales	260.700	282.114	307.100	328.230	350.675	387.597	487.664	517.755	547.038	575.035	583.306	583.729
Entidades sin Animo de Lucro	579.513	670.114	671.063	678.431	696.863	724.169	722.023	766.715	792.132	778.085	770.240	468.743
Cooperativas Grado Super. Caracter Finan	0	0	0	0	0	0	0	0	0	0	0	0
Compañías de Financiamiento Comercial	1.330.463	1.376.951	4.688.488	5.825.130	6.659.700	7.223.056	7.163.564	7.048.795	6.178.900	6.050.939	6.573.691	6.484.650
Otros Fondos	100.269	92.868	96.263	101.319	104.603	109.548	122.348	140.230	153.543	148.878	143.981	133.711
Banco de la Republica	32.285.401	32.351.194	32.400.587	32.437.461	32.467.055	34.667.555	34.680.424	37.713.369	40.177.788	42.714.419	43.028.140	43.041.506
Total general	610.423.783	621.454.501	637.412.420	643.250.958	646.007.637	659.186.387	668.324.138	692.835.628	694.266.574	707.441.728	722.642.019	727.074.969

*Datos en Millones De Pesos

TERMINOS Y CONDICIONES PARA EL USO DE LA INFORMACIÓN CONTENIDA EN ESTE INFORME: La Dirección General de Crédito Público y del Tesoro Nacional, por intermedio de la Subdirección de Financiamiento Interno de la Nación, distribuye informes públicos y periódicos donde se incluyen datos relacionados con el mercado secundario de los títulos de deuda pública interna de la República de Colombia, tales como tasas, montos y rendimientos. Dichos documentos contienen información general y por lo tanto, no puede considerarse que mediante uno o varios de ellos se realice una promoción comercial, invitación, asesoría, oferta, garantía u obligación de la República de Colombia o del Ministerio de Hacienda y Crédito Público, para vender, comprar, mantener títulos de deuda pública interna, o celebrar operaciones con derivados, ofertas, promesas o cualquier tipo de contrato u operación financiera relacionada con los mismos. En consecuencia, la nación (Ministerio de Hacienda y Crédito Público) no asume ningún tipo de responsabilidad por las consecuencias derivadas de las acciones u omisiones que se hayan fundamentado en estos informes. Los títulos de deuda interna sobre los cuales versan estos informes fueron emitidos y colocados en el mercado nacional de capitales, por lo cual a su circulación y pago se aplicarán las normas correspondientes a la jurisdicción nacional; nada en este informe puede entenderse como una modificación a los contratos, anexos y demás documentos suscritos en ejecución o desarrollo de operaciones de crédito público, asimiladas o conexas, o como un concepto sobre la posibilidad de realizar transacciones relacionadas con estos títulos en Colombia. Las citas, transcripciones o cualquier tipo de referencia que se haga a todo o parte de estos informes, deberá señalar expresamente la aplicación de estos términos y condiciones.

INFORMACIÓN TENEDORES

Subdirección de Financiamiento Interno de la Nación
Dirección General de Crédito Público y Tesoro Nacional
Ministerio de Hacienda y Crédito Público



ENTIDAD	feb-24	mar-24	abr-24	may-24	jun-24	jul-24	ago-24	sep-24	oct-24	nov-24	dic-24	ene-25
Fondos de Pensiones y Cesantías	153.974.856	158.290.169	163.613.941	168.449.715	171.047.529	173.674.735	176.539.848	179.391.119	183.222.510	185.158.635	187.780.553	192.239.972
Bancos Comerciales	68.595.840	72.462.960	75.484.756	79.073.743	81.236.017	82.156.537	81.108.018	84.106.857	84.831.850	88.508.152	92.724.267	89.469.000
Fiducia Publica	44.036.560	46.267.106	46.147.566	47.213.502	47.577.924	47.568.594	48.066.915	45.949.664	43.542.254	44.974.995	44.306.413	50.117.905
Fondos de Capital Extranjero	105.411.242	108.087.871	109.116.366	110.390.724	110.312.630	108.480.146	110.593.172	107.833.486	107.400.958	104.720.050	102.877.885	105.132.281
Entidades Publicas	2.120.839	2.078.449	1.875.682	1.928.937	1.943.600	1.932.709	1.925.590	4.385.156	4.240.588	6.809.941	4.947.004	4.395.401
Compañías de Seguros y Capitalización	53.432.687	54.466.516	57.250.446	58.991.850	60.824.960	62.180.053	63.481.363	64.950.825	65.984.432	67.075.514	68.645.315	70.301.031
Instituciones Oficiales Especiales	18.325.479	18.502.602	19.357.424	20.300.400	20.595.627	21.425.617	20.705.275	21.394.362	21.398.944	21.636.505	21.105.487	22.817.926
Ministerio de Hacienda y CP	2.435.305	5.084.297	5.015.631	2.317.283	9.171.955	3.559.446	2.773.562	3.469.090	4.440.011	1.482.666	164.316	942.139
Fondos de Prima Media	3.304.394	3.337.698	3.428.059	3.432.720	3.580.063	3.367.146	3.445.072	3.474.756	3.480.765	3.547.211	3.658.842	3.741.538
Carteras Colectivas y Fondos Administrados	9.210.400	9.907.994	10.138.619	10.571.775	9.830.591	9.723.173	10.730.798	10.552.894	10.551.503	12.133.896	11.699.707	13.279.360
Corporaciones Financieras	2.734.970	2.259.287	2.920.486	3.441.349	3.666.081	4.192.015	4.340.288	4.263.413	4.062.267	4.369.299	4.792.363	5.052.844
Personas Jurídicas	1.429.275	1.470.209	1.725.396	1.671.216	1.829.836	1.390.794	1.439.956	1.541.850	1.785.295	1.774.259	1.794.678	1.810.695
Proveedores de Infraestructura	882.237	961.217	1.069.089	1.183.311	1.248.054	1.361.706	1.496.712	1.580.042	1.619.346	1.685.021	1.722.892	1.732.959
Administradoras de Carteras Colectivas y de Fdos Pensiones y Cesantías	572.573	656.708	595.822	597.029	581.046	605.094	529.924	685.862	743.697	854.467	857.948	854.268
Comisionistas de Bolsa	373.403	398.808	447.231	744.363	476.004	627.629	776.237	1.129.589	1.060.416	949.378	919.968	961.619
Personas Naturales	181.575	185.556	193.675	207.699	213.666	198.346	203.685	213.664	223.169	233.354	228.627	245.898
Entidades sin Animo de Lucro	687.984	762.696	427.807	449.727	443.248	455.463	466.810	458.079	497.225	479.750	489.246	519.205
Cooperativas Grado Super. Caracter Finan	0	0	0	0	0	0	0	0	0	0	0	0
Compañías de Financiamiento Comercial	52.360	43.308	43.900	82.600	271.583	377.500	557.808	761.461	886.947	999.829	1.153.540	1.237.190
Otros Fondos	74.855	79.971	83.486	83.663	86.093	87.512	90.929	89.257	91.089	92.406	95.181	96.003
Banco de la Republica	42.209.543	31.115.159	26.787.518	24.354.136	24.379.351	26.607.670	29.889.242	32.209.228	32.216.592	32.219.625	32.224.044	32.245.987
Total general	510.046.378	516.418.583	525.722.897	535.485.743	549.315.860	549.971.887	559.161.203	568.440.654	572.279.858	579.704.953	582.188.273	597.193.220

*Datos en Millones De Pesos

TERMINOS Y CONDICIONES PARA EL USO DE LA INFORMACIÓN CONTENIDA EN ESTE INFORME: La Dirección General de Crédito Público y del Tesoro Nacional, por intermedio de la Subdirección de Financiamiento Interno de la Nación, distribuye informes públicos y periódicos donde se incluyen datos relacionados con el mercado secundario de los títulos de deuda pública interna de la República de Colombia, tales como tasas, montos y rendimientos. Dichos documentos contienen información general y por lo tanto, no puede considerarse que mediante uno o varios de ellos se realice una promoción comercial, invitación, asesoría, oferta, garantía u obligación de la República de Colombia o del Ministerio de Hacienda y Crédito Público, para vender, comprar, mantener títulos de deuda pública interna, o celebrar operaciones con derivados, ofertas, promesas o cualquier tipo de contrato u operación financiera relacionada con los mismos. En consecuencia, la nación (Ministerio de Hacienda y Crédito Público) no asume ningún tipo de responsabilidad por las consecuencias derivadas de las acciones u omisiones que se hayan fundamentando en éstos informes. Los títulos de deuda interna sobre los cuales versan estos informes fueron emitidos y colocados en el mercado nacional de capitales, por lo cual a su circulación y pago se aplicarán las normas correspondientes a la jurisdicción nacional; nada en éste informe puede entenderse como una modificación a los contratos, anexos y demás documentos suscritos en ejecución o desarrollo de operaciones de crédito público, asimiladas o conexas, o como un concepto sobre la posibilidad de realizar transacciones relacionadas con estos títulos en Colombia. Las citas, transcripciones o cualquier tipo de referencia que se haga a todo o parte de estos informes, deberá señalar expresamente la aplicación de éstos términos y condiciones.

INFORMACIÓN TENEDORES

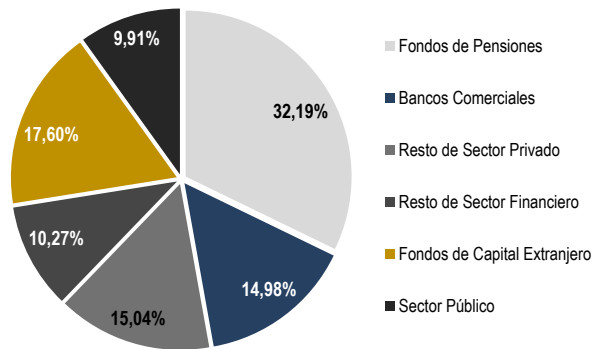
Subdirección de Financiamiento Interno de la Nación
Dirección General de Crédito Público y Tesoro Nacional
Ministerio de Hacienda y Crédito Público



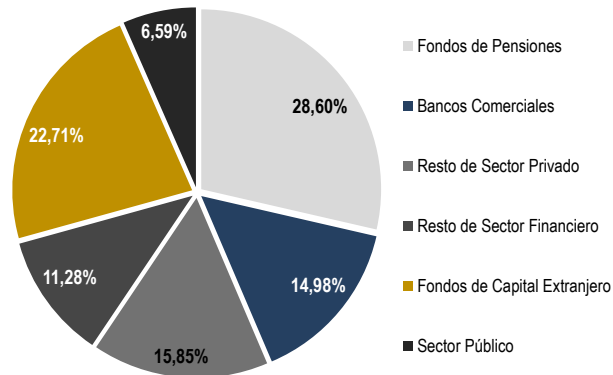
Hacienda



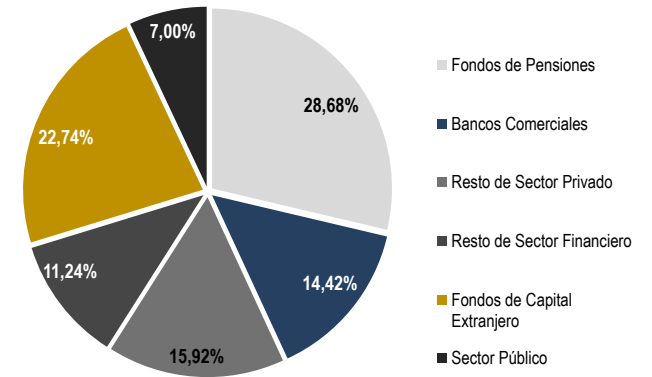
Enero 2025



Diciembre 2025



Enero 2026



TERMINOS Y CONDICIONES PARA EL USO DE LA INFORMACIÓN CONTENIDA EN ESTE INFORME: La Dirección General de Crédito Público y del Tesoro Nacional, por intermedio de la Subdirección de Financiamiento Interno de la Nación, distribuye informes públicos y periódicos donde se incluyen datos relacionados con el mercado secundario de los títulos de deuda pública interna de la República de Colombia, tales como tasas, montos y rendimientos. Dichos documentos contienen información general y por lo tanto, no puede considerarse que mediante uno o varios de ellos se realice una promoción comercial, invitación, asesoría, oferta, garantía u obligación de la República de Colombia o del Ministerio de Hacienda y Crédito Público, para vender, comprar, mantener títulos de deuda pública interna, o celebrar operaciones con derivados, ofertas, promesas o cualquier tipo de contrato u operación financiera relacionada con los mismos. En consecuencia, la Nación (Ministerio de Hacienda y Crédito Público) no asume ningún tipo de responsabilidad por las consecuencias derivadas de las acciones u omisiones que se hayan fundamentando en éstos informes. Los títulos de deuda interna sobre los cuales versan estos informes fueron emitidos y colocados en el mercado nacional de capitales, por lo cual a su circulación y pago se aplicarán las normas correspondientes a la jurisdicción nacional; nada en éste informe puede entenderse como una modificación a los contratos, anexos y demás documentos suscritos en ejecución o desarrollo de operaciones de crédito público, asimiladas o conexas, o como un concepto sobre la posibilidad de realizar transacciones relacionadas con estos títulos en Colombia. Las citas, transcripciones o cualquier tipo de referencia que se haga a todo o parte de estos informes, deberá señalar expresamente la aplicación de éstos términos y condiciones.

INFORMACIÓN TENEDORES

Subdirección de Financiamiento Interno de la Nación
Dirección General de Crédito Público y Tesoro Nacional
Ministerio de Hacienda y Crédito Público



ENTIDAD	DIFERENCIA											
	Ene25-Feb25	Feb25-Mar25	Mar25-Abr25	Abr25-May25	May25-Jun25	Jun25-Jul25	Jul25-Ago25	Ago25-Sep25	Sep25-Oct25	Oct25-Nov25	Nov25-Dic25	Dic25-Ene26
Fondos de Pensiones y Cesantías	5.644.554	1.480.574	-830.728	740.080	2.825.097	2.898.426	400.954	2.476.146	-3.146.614	2.614.985	-698.066	1.910.590
Bancos Comerciales	1.994.719	3.510.583	11.229.740	-4.823.070	1.752.299	8.889.805	3.788.053	-11.840.156	-1.075.045	8.165.591	-2.823.997	-3.405.320
Fiducia Publica	610.104	1.835.334	484.299	-1.044.156	-1.132.296	-11.404.984	-1.975.028	-747.494	636.944	20.141	1.359.875	-368.328
Fondos de Capital Extranjero	2.508.029	102.227	44.787	1.815.218	721.017	-6.374.499	3.295.492	31.379.208	-2.470.265	1.362.578	26.588.478	1.242.308
Entidades Publicas	-2.268.525	2.310.125	-2.232.306	3.177.032	-3.125.583	-9.679	31.768	175.413	-531.664	-155.814	-424.798	91.150
Compañías de Seguros y Capitalizacion	2.018.696	1.623.533	1.422.314	1.141.750	1.852.386	1.786.475	831.653	1.352.725	1.292.949	608.468	441.140	213.746
Instituciones Oficiales Especiales	1.573.062	-812.183	597.033	1.217.957	-627.735	1.670.549	483.845	-740.831	-38.138	1.221.689	686.334	-315.285
Ministerio de Hacienda y CP	-291.524	282.010	28.389	-558.250	3.870.681	10.510.854	-2.539.876	-2.317.191	4.044.923	-992.820	-9.380.045	3.615.197
Fondos de Prima Media	40.627	118.493	72.797	-382.860	68.524	84.937	-36.419	27.397	-9.429	-14.426	186.200	-41.605
Carteras Colectivas y Fondos Administrados	2.501.402	-214.609	1.159.908	2.588.636	-2.914.306	1.118.232	3.861.403	93.254	1.393.623	-517.940	-2.528.799	442.147
Corporaciones Financieras	-1.624.831	477.988	483.994	265.887	-1.614.587	738.052	109.993	1.120.665	-944.601	-1.328.047	1.120.422	587.979
Personas Juridicas	154.303	92.335	91.303	68.763	140.794	263.483	172.173	132.727	129.482	-5.946	155.792	261.505
Proveedores de Infraestructura	66.824	17.741	171.401	74.620	35.975	73.722	47.479	73.184	66.867	-60.096	68.615	-60.051
Administradoras de Carteras Colectivas y de Fdos Pensiones y Cesantías	67.119	-13.021	-89.800	119.039	23.022	220.682	219.070	8.226	43.739	-70.171	-464.790	34.233
Comisionistas de Bolsa	23.941	2.691	-65.471	230.822	-26.934	-120.335	383.095	307.376	375.638	-90.991	81.929	611.702
Personas Naturales	14.801	21.415	24.986	21.130	22.445	36.922	100.067	30.090	29.283	27.997	8.271	423
Entidades sin Animo de Lucro	60.309	90.601	948	7.368	18.432	27.306	-2.146	44.692	25.417	-14.047	-7.845	-301.497
Cooperativas Grado Super. Caracter Finan	0	0	0	0	0	0	0	0	0	0	0	0
Compañías de Financiamiento Comercial	93.273	46.488	3.311.537	1.136.642	834.570	563.356	-59.492	-114.769	-869.894	-127.961	522.752	-89.040
Otros Fondos	4.265	-7.401	3.395	5.055	3.285	4.944	12.800	17.882	13.313	-4.665	-4.897	-10.270
Banco de la Republica	39.414	65.793	49.393	36.874	29.594	2.200.500	12.869	3.032.945	2.464.419	2.536.631	313.721	13.366
Total general	13.230.563	11.030.717	15.957.920	5.838.538	2.756.679	13.178.750	9.137.751	24.511.490	1.430.946	13.175.154	15.200.291	4.432.950

*Datos en Millones De Pesos

TERMINOS Y CONDICIONES PARA EL USO DE LA INFORMACIÓN CONTENIDA EN ESTE INFORME: La Dirección General de Crédito Público y del Tesoro Nacional, por intermedio de la Subdirección de Financiamiento Interno de la Nación, distribuye informes públicos y periódicos donde se incluyen datos relacionados con el mercado secundario de los títulos de deuda pública interna de la República de Colombia, tales como tasas, montos y rendimientos. Dichos documentos contienen información general y por lo tanto, no puede considerarse que mediante uno o varios de ellos se realice una promoción comercial, invitación, asesoría, oferta, garantía u obligación de la República de Colombia o del Ministerio de Hacienda y Crédito Público, para vender, comprar, mantener títulos de deuda pública interna, o celebrar operaciones con derivados, ofertas, promesas o cualquier tipo de contrato u operación financiera relacionada con los mismos. En consecuencia, la nación (Ministerio de Hacienda y Crédito Público) no asume ningún tipo de responsabilidad por las consecuencias derivadas de las acciones u omisiones que se hayan fundamentando en éstos informes. Los títulos de deuda interna sobre los cuales versan estos informes fueron emitidos y colocados en el mercado nacional de capitales, por lo cual a su circulación y pago se aplicarán las normas correspondientes a la jurisdicción nacional; nada en éste informe puede entenderse como una modificación a los contratos, anexos y demás documentos suscritos en ejecución o desarrollo de operaciones de crédito público, asimiladas o conexas, o como un concepto sobre la posibilidad de realizar transacciones relacionadas con estos títulos en Colombia. Las citas, transcripciones o cualquier tipo de referencia que se haga a todo o parte de estos informes, deberá señalar expresamente la aplicación de éstos términos y condiciones.

INFORMACIÓN TENEDORES

Subdirección de Financiamiento Interno de la Nación
Dirección General de Crédito Público y Tesoro Nacional
Ministerio de Hacienda y Crédito Público



ENTIDAD	DIFERENCIA Ene24-Feb24	Feb24-Mar24	Mar24-Abr24	Abr24-May24	May24-Jun24	Jun24-Jul24	Jul24-Ago24	Ago24-Sep24	Sep24-Oct24	Oct24-Nov24	Nov24-Dic24	Dic24-Ene25
Fondos de Pensiones y Cesantías	3.850.379	4.315.312	5.323.772	4.835.774	2.597.814	2.627.206	2.865.112	2.851.271	3.831.391	1.936.125	2.621.918	4.459.419
Bancos Comerciales	1.770.227	3.867.120	3.021.796	3.588.987	2.162.274	920.520	-1.048.519	2.998.839	724.993	3.676.301	4.216.115	-3.255.267
Fiducia Publica	407.953	2.230.546	-119.540	1.065.936	364.422	-9.330	498.321	-2.117.251	-2.407.410	1.432.741	-668.582	5.811.492
Fondos de Capital Extranjero	399.487	2.676.629	1.028.495	1.274.359	-78.094	-1.832.484	2.113.026	-2.759.686	-432.527	-2.680.909	-1.842.165	2.254.396
Entidades Publicas	139.167	-42.390	-202.767	53.255	14.663	-10.892	-7.119	2.459.566	-144.568	2.569.353	-1.862.937	-551.603
Compañías de Seguros y Capitalización	1.256.528	1.033.829	2.783.930	1.741.404	1.833.111	1.355.093	1.301.310	1.469.462	1.033.607	1.091.082	1.569.801	1.655.716
Instituciones Oficiales Especiales	774.774	177.123	854.822	942.976	295.227	829.990	-720.342	689.086	4.582	237.562	-531.019	1.712.439
Ministerio de Hacienda y CP	-408.875	2.648.992	-68.666	-2.698.348	6.854.672	-5.612.508	-785.885	695.528	970.921	-2.957.345	-1.318.350	777.823
Fondos de Prima Media	66.176	33.303	90.361	4.662	147.342	-212.917	77.926	29.685	6.008	66.446	111.631	82.696
Carteras Colectivas y Fondos Administrados	774.931	697.594	230.624	433.157	-741.184	-107.418	1.007.625	-177.904	-1.391	1.582.393	-434.189	1.579.653
Corporaciones Financieras	-142.023	-475.682	661.199	520.863	224.733	525.934	148.273	-76.875	-201.146	307.031	423.064	260.482
Personas Jurídicas	127.136	40.935	255.186	-54.179	158.620	-439.042	49.162	101.895	243.445	-11.036	20.419	16.018
Proveedores de Infraestructura	68.851	78.980	107.872	114.222	64.743	113.653	135.006	83.330	39.304	65.675	37.871	10.067
Administradoras de Carteras Colectivas y de Fdos Pensiones y Cesantías	-12.653	84.135	-60.886	1.207	-15.983	24.048	-75.170	155.938	57.835	110.770	3.481	-3.680
Comisionistas de Bolsa	5.424	25.405	48.422	297.133	-268.359	151.625	148.608	353.353	-69.174	-111.038	-29.410	41.651
Personas Naturales	16.329	3.981	8.118	14.024	5.967	-15.320	5.339	9.980	9.504	10.185	-4.727	17.271
Entidades sin Animo de Lucro	25.260	74.712	-334.889	21.920	-6.480	12.216	11.346	-8.731	39.147	-17.475	9.496	29.959
Cooperativas Grado Super. Caracter Finan	0	0	0	0	0	0	0	0	0	0	0	0
Compañías de Financiamiento Comercial	13.360	-9.052	592	38.700	188.983	105.917	180.308	203.653	125.487	112.882	153.710	83.650
Otros Fondos	4.592	5.116	3.515	176	2.430	1.419	3.417	-1.672	1.832	1.317	2.775	822
Banco de la Republica	-3.643.089	-11.094.384	-4.327.641	-2.433.382	25.215	2.228.319	3.281.572	2.319.986	7.363	3.034	4.418	21.943
Total general	5.493.934	6.372.204	9.304.315	9.762.846	13.830.117	656.027	9.189.316	9.279.451	3.839.204	7.425.095	2.483.320	15.004.947

TERMINOS Y CONDICIONES PARA EL USO DE LA INFORMACIÓN CONTENIDA EN ESTE INFORME: La Dirección General de Crédito Público y del Tesoro Nacional, por intermedio de la Subdirección de Financiamiento Interno de la Nación, distribuye informes públicos y periódicos donde se incluyen datos relacionados con el mercado secundario de los títulos de deuda pública interna de la República de Colombia, tales como tasas, montos y rendimientos. Dichos documentos contienen información general y por lo tanto, no puede considerarse que mediante uno o varios de ellos se realice una promoción comercial, invitación, asesoría, oferta, garantía u obligación de la República de Colombia o del Ministerio de Hacienda y Crédito Público, para vender, comprar, mantener títulos de deuda pública interna, o celebrar operaciones con derivados, ofertas, promesas o cualquier tipo de contrato u operación financiera relacionada con los mismos. En consecuencia, la Nación (Ministerio de Hacienda y Crédito Público) no asume ningún tipo de responsabilidad por las consecuencias derivadas de las acciones u omisiones que se hayan fundamentando en estos informes. Los títulos de deuda interna sobre los cuales versan estos informes fueron emitidos y colocados en el mercado nacional de capitales, por lo cual a su circulación y pago se aplicarán las normas correspondientes a la jurisdicción nacional; nada en este informe puede entenderse como una modificación a los contratos, anexos y demás documentos suscritos en ejecución o desarrollo de operaciones de crédito público, asimiladas o conexas, o como un concepto sobre la posibilidad de realizar transacciones relacionadas con estos títulos en Colombia. Las citas, transcripciones o cualquier tipo de referencia que se haga a todo o parte de estos informes, deberá señalar expresamente la aplicación de éstos términos y condiciones.