

## INFORMACIÓN TENEDORES

Subdirección de Financiamiento Interno de la Nación  
Dirección General de Crédito Público y Tesoro Nacional  
Ministerio de Hacienda y Crédito Público



| ENTIDAD  | ene-23             | feb-23             | mar-23             | abr-23             | may-23             | jun-23             | jul-23             | ago-23             | sep-23             | oct-23             | nov-23             | ene-24             |
|--|--------------------|--------------------|--------------------|--------------------|--------------------|--------------------|--------------------|--------------------|--------------------|--------------------|--------------------|--------------------|
| Fondos de Pensiones y Cesantías  | 116.251.480        | 120.954.755        | 127.394.650        | 131.700.884        | 133.455.899        | 134.650.680        | 135.814.731        | 140.127.720        | 142.615.077        | 144.984.027        | 146.488.105        | 150.124.477        |
| Bancos Comerciales   | 59.098.118         | 60.524.334         | 58.160.200         | 56.324.303         | 57.715.182         | 56.705.668         | 58.074.085         | 60.136.746         | 61.711.849         | 63.586.897         | 63.911.870         | 66.825.612         |
| Fiducia Pública  | 40.188.063         | 40.795.591         | 42.312.560         | 42.290.513         | 42.434.536         | 42.194.593         | 43.384.979         | 43.646.908         | 45.096.573         | 45.346.878         | 44.258.248         | 43.628.607         |
| Fondos de Capital Extranjero   | 116.321.995        | 116.287.512        | 117.659.640        | 116.658.516        | 114.659.027        | 112.955.160        | 111.513.775        | 107.079.613        | 107.591.003        | 109.074.989        | 107.561.110        | 105.011.755        |
| Entidades Públicas   | 1.390.866          | 1.477.041          | 1.410.941          | 1.419.744          | 1.465.184          | 1.463.554          | 1.465.718          | 1.446.079          | 1.510.794          | 1.507.868          | 1.800.945          | 1.981.673          |
| Compañías de Seguros y Capitalización                                  | 39.949.037         | 42.089.880         | 43.118.852         | 44.278.964         | 44.936.795         | 45.719.636         | 46.364.929         | 47.433.051         | 48.364.133         | 49.346.908         | 51.006.427         | 52.176.159         |
| Instituciones Oficiales Especiales                                     | 17.987.099         | 18.814.260         | 18.635.834         | 18.367.336         | 17.210.114         | 17.052.333         | 17.687.747         | 17.343.934         | 17.690.817         | 17.525.972         | 18.246.522         | 17.550.704         |
| Ministerio de Hacienda y CP  | 3.380.553          | 3.165.566          | 1.328.080          | 1.926.521          | 3.475.670          | 7.349.951          | 6.005.623          | 5.441.887          | 3.667.670          | 1.279.928          | 738.913            | 2.844.180          |
| Fondos de Prima Media  | 2.385.298          | 2.433.458          | 2.842.183          | 2.864.769          | 2.880.929          | 2.896.558          | 2.965.528          | 3.006.380          | 3.041.045          | 3.092.237          | 3.215.163          | 3.238.218          |
| Carteras Colectivas y Fondos Administrados                             | 5.716.586          | 6.192.843          | 6.466.840          | 6.926.187          | 5.740.093          | 5.568.208          | 6.066.538          | 6.046.925          | 6.328.421          | 7.392.839          | 7.410.386          | 8.435.469          |
| Corporaciones Financieras  | 1.750.783          | 2.409.300          | 2.161.767          | 2.530.253          | 3.138.310          | 3.258.166          | 2.641.164          | 2.736.385          | 2.763.489          | 3.346.068          | 2.653.378          | 2.876.992          |
| Personas Jurídicas   | 1.200.087          | 1.250.811          | 1.244.692          | 1.219.058          | 1.169.810          | 1.156.128          | 1.149.643          | 1.228.820          | 1.105.792          | 1.232.173          | 1.231.104          | 1.302.139          |
| Proveedores de Infraestructura   | 861.490            | 888.042            | 952.146            | 931.751            | 940.363            | 940.551            | 917.587            | 888.202            | 879.915            | 843.520            | 811.027            | 813.386            |
| Administradoras de Carteras Colectivas y de Fdos Pensiones y Cesantías | 224.740            | 246.057            | 251.081            | 359.153            | 284.566            | 457.821            | 345.519            | 355.163            | 354.897            | 547.723            | 562.818            | 585.226            |
| Comisionistas de Bolsa   | 531.540            | 418.538            | 512.356            | 496.816            | 502.935            | 476.100            | 372.017            | 366.161            | 334.082            | 606.991            | 327.981            | 367.979            |
| Personas Naturales   | 184.760            | 176.568            | 176.650            | 171.331            | 166.402            | 164.143            | 157.077            | 162.292            | 154.251            | 156.340            | 153.366            | 165.247            |
| Entidades sin Animo de Lucro   | 385.280            | 465.694            | 470.507            | 462.602            | 504.341            | 501.592            | 553.787            | 610.593            | 606.890            | 612.448            | 648.061            | 662.725            |
| Cooperativas Grado Super. Caracter Finan                               | 3.000              | 3.000              | 3.000              | 3.000              | 3.000              | 0                  | 0                  | 0                  | 0                  | 0                  | 0                  | 0                  |
| Compañías de Financiamiento Comercial                                  | 32.000             | 32.000             | 32.000             | 42.383             | 32.000             | 32.000             | 32.000             | 32.000             | 43.365             | 32.000             | 32.000             | 39.000             |
| Otros Fondos   | 65.271             | 69.606             | 63.625             | 58.069             | 56.490             | 57.496             | 56.503             | 59.774             | 60.235             | 63.979             | 65.084             | 70.263             |
| Banco de la Republica  | 45.579.228         | 42.355.988         | 42.445.978         | 46.057.312         | 47.957.672         | 50.197.118         | 53.614.789         | 53.675.817         | 51.622.254         | 47.765.478         | 46.919.989         | 45.852.632         |
| <b>Total general</b>   | <b>453.487.274</b> | <b>461.050.845</b> | <b>467.643.581</b> | <b>475.089.465</b> | <b>478.729.318</b> | <b>483.797.456</b> | <b>489.183.741</b> | <b>491.824.450</b> | <b>495.542.551</b> | <b>498.345.261</b> | <b>498.042.498</b> | <b>504.552.444</b> |

\*Datos en Millones De Pesos

**TERMINOS Y CONDICIONES PARA EL USO DE LA INFORMACIÓN CONTENIDA EN ESTE INFORME:** La Dirección General de Crédito Público y del Tesoro Nacional, por intermedio de la Subdirección de Financiamiento Interno de la Nación, distribuye informes públicos y periódicos donde se incluyen datos relacionados con el mercado secundario de los títulos de deuda pública interna de la República de Colombia, tales como tasas, montos y rendimientos. Dichos documentos contienen información general y por lo tanto, no puede considerarse que mediante uno o varios de ellos se realice una promoción comercial, invitación, asesoría, oferta, garantía u obligación de la República de Colombia o del Ministerio de Hacienda y Crédito Público, para vender, comprar, mantener títulos de deuda pública interna, o celebrar operaciones con derivados, ofertas, promesas o cualquier tipo de contrato u operación financiera relacionada con los mismos. En consecuencia, la Nación (Ministerio de Hacienda y Crédito Público) no asume ningún tipo de responsabilidad por las consecuencias derivadas de las acciones u omisiones que se hayan fundamentado en estos informes. Los títulos de deuda interna sobre los cuales versan estos informes fueron emitidos y colocados en el mercado nacional de capitales, por lo cual a su circulación y pago se aplicarán las normas correspondientes a la jurisdicción nacional, nada en este informe puede entenderse como una modificación a los contratos, anexos y demás documentos suscritos en ejecución o desarrollo de operaciones de crédito público, asimiladas o conexas, o como un concepto sobre la posibilidad de realizar transacciones relacionadas con estos títulos en Colombia. Las citas, transcripciones o cualquier tipo de referencia que se haga a todo o parte de estos informes, deberá señalar expresamente la aplicación de estos términos y condiciones.

## INFORMACIÓN TENEDORES

Subdirección de Financiamiento Interno de la Nación  
Dirección General de Crédito Público y Tesoro Nacional  
Ministerio de Hacienda y Crédito Público



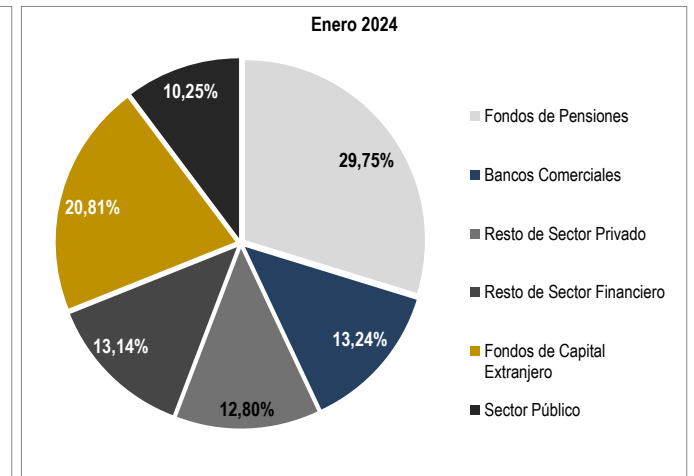
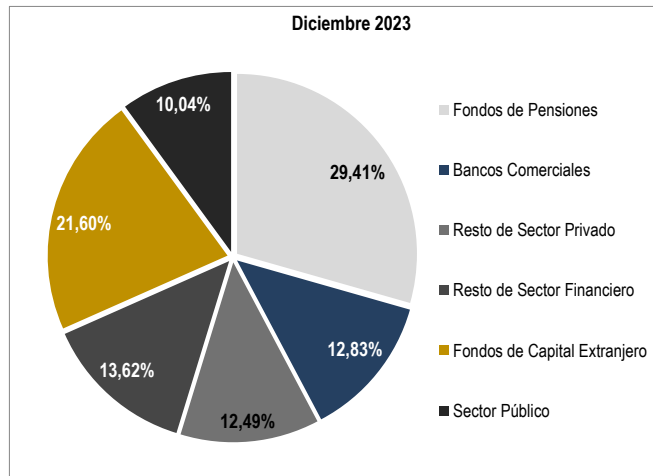
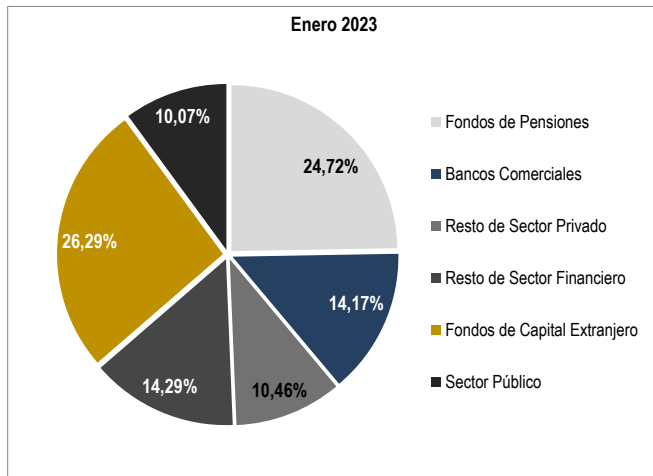
| ENTIDAD  | feb-22             | mar-22             | abr-22             | may-22             | jun-22             | jul-22             | ago-22             | sep-22             | oct-22             | nov-22             | dic-22             | ene-23             |
|--|--------------------|--------------------|--------------------|--------------------|--------------------|--------------------|--------------------|--------------------|--------------------|--------------------|--------------------|--------------------|
| Fondos de Pensiones y Cesantías  | 112.170.202        | 113.796.668        | 117.664.119        | 117.262.934        | 115.917.609        | 114.193.581        | 115.361.349        | 116.756.959        | 116.309.651        | 114.731.609        | 112.657.047        | 113.312.093        |
| Bancos Comerciales   | 60.374.147         | 61.776.792         | 63.052.631         | 57.654.597         | 59.066.228         | 64.219.201         | 63.011.734         | 59.856.149         | 59.078.572         | 61.209.923         | 64.398.133         | 64.962.903         |
| Fiducia Publica  | 38.214.131         | 38.334.041         | 38.675.367         | 38.428.180         | 38.202.269         | 39.919.804         | 39.785.665         | 39.821.355         | 39.343.349         | 39.427.869         | 39.643.655         | 39.841.430         |
| Fondos de Capital Extranjero   | 100.128.885        | 103.408.466        | 104.155.328        | 107.294.901        | 111.050.390        | 113.269.727        | 118.957.811        | 121.527.718        | 120.021.324        | 120.177.302        | 117.967.300        | 120.491.281        |
| Entidades Publicas   | 1.050.186          | 1.056.956          | 1.080.159          | 1.073.283          | 1.083.789          | 1.096.259          | 1.102.980          | 1.206.020          | 1.267.446          | 1.340.020          | 2.084.802          | 1.388.941          |
| Compañías de Seguros y Capitalización                                  | 25.266.530         | 26.223.936         | 26.942.532         | 27.754.794         | 28.563.795         | 29.392.886         | 30.108.551         | 31.306.495         | 32.213.597         | 32.800.159         | 36.406.692         | 38.909.338         |
| Instituciones Oficiales Especiales                                     | 17.660.499         | 17.681.090         | 17.780.907         | 18.224.976         | 18.001.338         | 18.578.752         | 18.606.641         | 18.785.529         | 19.006.698         | 18.931.252         | 18.793.071         | 18.735.846         |
| Ministerio de Hacienda y CP  | 8.082.008          | 6.817.808          | 5.187.500          | 4.920.388          | 3.666.372          | 2.981.370          | 4.994.419          | 4.122.258          | 4.672.177          | 5.300.653          | 1.245.008          | 1.982.270          |
| Fondos de Prima Media  | 2.946.436          | 2.959.949          | 2.983.983          | 2.960.991          | 3.003.729          | 2.951.552          | 2.879.682          | 2.891.242          | 2.904.048          | 2.872.774          | 2.875.944          | 2.958.195          |
| Carteras Colectivas y Fondos Administrados                             | 6.396.424          | 5.578.221          | 5.317.143          | 4.974.407          | 4.518.662          | 4.447.471          | 4.557.798          | 4.448.556          | 5.063.627          | 4.990.319          | 4.889.204          | 5.651.174          |
| Corporaciones Financieras  | 2.507.928          | 1.968.022          | 2.460.787          | 3.363.509          | 2.006.586          | 2.440.335          | 2.489.692          | 3.113.633          | 4.114.662          | 1.816.846          | 827.586            | 1.246.730          |
| Personas Jurídicas   | 1.494.131          | 1.502.154          | 1.522.905          | 1.664.400          | 1.726.305          | 1.638.637          | 1.498.349          | 1.387.182          | 1.311.294          | 1.264.986          | 1.231.337          | 1.222.803          |
| Proveedores de Infraestructura   | 634.988            | 669.534            | 631.583            | 567.013            | 561.431            | 580.719            | 610.960            | 651.739            | 726.835            | 793.388            | 802.239            | 852.933            |
| Administradoras de Carteras Colectivas y de Fdos Pensiones y Cesantías | 603.841            | 562.963            | 378.319            | 381.904            | 386.263            | 372.287            | 352.157            | 364.366            | 343.081            | 296.949            | 260.483            | 229.196            |
| Comisionistas de Bolsa   | 612.067            | 609.473            | 581.480            | 774.024            | 459.081            | 563.506            | 463.214            | 502.397            | 472.349            | 669.933            | 431.626            | 440.393            |
| Personas Naturales   | 232.136            | 231.771            | 231.856            | 235.293            | 232.505            | 227.760            | 229.861            | 220.163            | 222.131            | 211.266            | 196.196            | 193.543            |
| Entidades sin Animo de Lucro   | 587.689            | 533.849            | 453.899            | 433.634            | 396.159            | 381.350            | 369.872            | 371.369            | 376.284            | 374.253            | 372.550            | 371.015            |
| Cooperativas Grado Super. Caracter Finan                               | 16.500             | 3.000              | 3.500              | 6.000              | 5.000              | 5.000              | 5.000              | 4.000              | 4.000              | 4.000              | 4.000              | 3.000              |
| Compañías de Financiamiento Comercial                                  | 61.937             | 52.488             | 56.526             | 39.181             | 41.942             | 44.891             | 41.738             | 36.162             | 35.194             | 35.220             | 35.244             | 35.277             |
| Otros Fondos   | 85.950             | 85.443             | 80.029             | 79.168             | 76.890             | 77.429             | 74.333             | 70.892             | 69.964             | 70.602             | 68.642             | 67.695             |
| Banco de la Republica  | 31.463.282         | 31.025.197         | 31.110.871         | 29.936.596         | 33.373.164         | 34.766.432         | 34.783.189         | 38.607.682         | 43.240.578         | 45.280.855         | 45.426.028         | 45.489.390         |
| <b>Total general</b>   | <b>410.589.895</b> | <b>414.877.820</b> | <b>420.351.425</b> | <b>418.030.175</b> | <b>422.339.507</b> | <b>432.148.950</b> | <b>440.284.995</b> | <b>446.051.867</b> | <b>450.796.862</b> | <b>452.600.176</b> | <b>450.616.786</b> | <b>458.385.443</b> |

\*Datos en Millones De Pesos

**TERMINOS Y CONDICIONES PARA EL USO DE LA INFORMACIÓN CONTENIDA EN ESTE INFORME:** La Dirección General de Crédito Público y del Tesoro Nacional, por intermedio de la Subdirección de Financiamiento Interno de la Nación, distribuye informes públicos y periódicos donde se incluyen datos relacionados con el mercado secundario de los títulos de deuda pública interna de la República de Colombia, tales como tasas, montos y rendimientos. Dichos documentos contienen información general y por lo tanto, no puede considerarse que mediante uno o varios de ellos se realice una promoción comercial, invitación, asesoría, oferta, garantía u obligación de la República de Colombia o del Ministerio de Hacienda y Crédito Público, para vender, comprar, mantener títulos de deuda pública interna, o celebrar operaciones con derivados, ofertas, promesas o cualquier tipo de contrato u operación financiera relacionada con los mismos. En consecuencia, la nación (Ministerio de Hacienda y Crédito Público) no asume ningún tipo de responsabilidad por las consecuencias derivadas de las acciones u omisiones que se hayan fundamentando en éstos informes. Los títulos de deuda interna sobre los cuales versan estos informes fueron emitidos y colocados en el mercado nacional de capitales, por lo cual a su circulación y pago se aplicarán las normas correspondientes a la jurisdicción nacional; nada en éste informe puede entenderse como una modificación a los contratos, anexos y demás documentos suscritos en ejecución o desarrollo de operaciones de crédito público, asimiladas o conexas, o como un concepto sobre la posibilidad de realizar transacciones relacionadas con estos títulos en Colombia. Las citas, transcripciones o cualquier tipo de referencia que se haga a todo o parte de estos informes, deberá señalar expresamente la aplicación de éstos términos y condiciones.

## INFORMACIÓN TENEDORES

Subdirección de Financiamiento Interno de la Nación  
Dirección General de Crédito Público y Tesoro Nacional  
Ministerio de Hacienda y Crédito Público



**TERMINOS Y CONDICIONES PARA EL USO DE LA INFORMACIÓN CONTENIDA EN ESTE INFORME:** La Dirección General de Crédito Público y del Tesoro Nacional, por intermedio de la Subdirección de Financiamiento Interno de la Nación, distribuye informes públicos y periódicos donde se incluyen datos relacionados con el mercado secundario de los títulos de deuda pública interna de la República de Colombia, tales como tasas, montos y rendimientos. Dichos documentos contienen información general y por lo tanto, no puede considerarse que mediante uno o varios de ellos se realice una promoción comercial, invitación, asesoría, oferta, garantía u obligación de la República de Colombia o del Ministerio de Hacienda y Crédito Público, para vender, comprar, mantener títulos de deuda pública interna, o celebrar operaciones con derivados, ofertas, promesas o cualquier tipo de contrato u operación financiera relacionada con los mismos. En consecuencia, la Nación (Ministerio de Hacienda y Crédito Público) no asume ningún tipo de responsabilidad por las consecuencias derivadas de las acciones u omisiones que se hayan fundamentando en éstos informes. Los títulos de deuda interna sobre los cuales versan estos informes fueron emitidos y colocados en el mercado nacional de capitales, por lo cual a su circulación y pago se aplicarán las normas correspondientes a la jurisdicción nacional; nada en éste informe puede entenderse como una modificación a los contratos, anexos y demás documentos suscritos en ejecución o desarrollo de operaciones de crédito público, asimiladas o conexas, o como un concepto sobre la posibilidad de realizar transacciones relacionadas con estos títulos en Colombia. Las citas, transcripciones o cualquier tipo de referencia que se haga a todo o parte de estos informes, deberá señalar expresamente la aplicación de éstos términos y condiciones.

## INFORMACIÓN TENEDORES

Subdirección de Financiamiento Interno de la Nación  
Dirección General de Crédito Público y Tesoro Nacional  
Ministerio de Hacienda y Crédito Público



| ENTIDAD  | DIFERENCIA        |                  |                  |                  |                  |                  |                  |                  |                  |                  |                 |                  |
|--|-------------------|------------------|------------------|------------------|------------------|------------------|------------------|------------------|------------------|------------------|-----------------|------------------|
|  | Ene23-Feb23       | Feb23-Mar23      | Mar23-Abr23      | Abr23-May23      | May23-Jun23      | Jun23-Jul23      | Jul23-Ago23      | Ago23-Sep23      | Sep23-Oct23      | Oct23-Nov23      | Nov23-Dic23     | Dic23-Ene24      |
| Fondos de Pensiones y Cesantías  | 2.939.388         | 4.703.275        | 6.439.895        | 4.306.234        | 1.755.015        | 1.194.781        | 1.164.051        | 4.312.989        | 2.487.356        | 2.368.950        | 1.504.078       | 3.636.372        |
| Bancos Comerciales   | -5.864.785        | 1.426.216        | -2.364.134       | -1.835.897       | 1.390.879        | -1.009.514       | 1.368.418        | 2.062.660        | 1.575.103        | 1.875.048        | 324.974         | 2.913.742        |
| Fiducia Publica  | 346.633           | 607.528          | 1.516.969        | -22.047          | 144.023          | -239.942         | 1.190.386        | 261.929          | 1.449.665        | 250.305          | -1.088.629      | -629.642         |
| Fondos de Capital Extranjero   | -4.169.285        | -34.483          | 1.372.128        | -1.001.124       | -1.999.488       | -1.703.868       | -1.441.384       | -4.434.163       | 511.390          | 1.483.986        | -1.513.879      | -2.549.355       |
| Entidades Publicas   | 1.925             | 86.174           | -66.100          | 8.804            | 45.440           | -1.630           | 2.163            | -19.639          | 64.714           | -2.925           | 293.077         | 180.728          |
| Compañías de Seguros y Capitalizacion                                  | 1.039.699         | 2.140.844        | 1.028.972        | 1.160.112        | 657.831          | 782.841          | 645.293          | 1.068.122        | 931.082          | 982.774          | 1.659.519       | 1.169.732        |
| Instituciones Oficiales Especiales                                     | -748.748          | 827.161          | -178.426         | -268.498         | -1.157.222       | -157.780         | 635.414          | -343.814         | 346.883          | -164.844         | 720.549         | -695.817         |
| Ministerio de Hacienda y CP  | 1.398.283         | -214.987         | -1.837.486       | 598.441          | 1.549.148        | 3.874.282        | -1.344.328       | -563.736         | -1.774.217       | -2.387.742       | -541.015        | 2.105.267        |
| Fondos de Prima Media  | -572.897          | 48.161           | 408.725          | 22.586           | 16.160           | 15.629           | 68.970           | 40.852           | 34.665           | 51.192           | 122.926         | 23.055           |
| Carteras Colectivas y Fondos Administrados                             | 65.413            | 476.257          | 273.996          | 459.347          | -1.186.094       | -171.886         | 498.330          | -19.613          | 281.496          | 1.064.418        | 17.548          | 1.025.083        |
| Corporaciones Financieras  | 504.054           | 658.516          | -247.533         | 368.486          | 608.057          | 119.856          | -617.003         | 95.222           | 27.104           | 582.579          | -692.690        | 223.614          |
| Personas Juridicas   | -22.716           | 50.724           | -6.119           | -25.633          | -49.248          | -13.682          | -6.485           | 79.177           | -123.029         | 126.381          | -1.069          | 71.035           |
| Proveedores de Infraestructura   | 8.558             | 26.551           | 64.104           | -20.395          | 8.612            | 188              | -22.964          | -29.385          | -8.288           | -36.394          | -32.493         | 2.359            |
| Administradoras de Carteras Colectivas y de Fdos Pensiones y Cesantías | -4.457            | 21.317           | 5.024            | 108.072          | -74.587          | 173.255          | -112.302         | 9.644            | -266             | 192.826          | 15.095          | 22.408           |
| Comisionistas de Bolsa   | 91.147            | -113.002         | 93.818           | -15.540          | 6.120            | -26.835          | -104.083         | -5.856           | -32.079          | 272.908          | -279.010        | 39.998           |
| Personas Naturales   | -8.783            | -8.192           | 82               | -5.318           | -4.930           | -2.259           | -7.066           | 5.215            | -8.040           | 2.088            | -2.973          | 11.881           |
| Entidades sin Animo de Lucro   | 14.265            | 80.415           | 4.813            | -7.905           | 41.739           | -2.749           | 52.195           | 56.806           | -3.703           | 5.558            | 35.613          | 14.664           |
| Cooperativas Grado Super. Caracter Finan                               | 0                 | 0                | 0                | 0                | 0                | -3.000           | 0                | 0                | 0                | 0                | 0               | 0                |
| Compañías de Financiamiento Comercial                                  | -3.277            | 0                | 0                | 10.383           | -10.383          | 0                | 0                | 0                | 11.365           | -11.365          | 0               | 7.000            |
| Otros Fondos   | -2.424            | 4.335            | -5.980           | -5.557           | -1.579           | 1.006            | -993             | 3.271            | 461              | 3.744            | 1.105           | 5.179            |
| Banco de la Republica  | 89.838            | -3.223.239       | 89.990           | 3.611.334        | 1.900.360        | 2.239.446        | 3.417.671        | 61.028           | -2.053.562       | -3.856.776       | -845.489        | -1.067.357       |
| <b>Total general</b>   | <b>-4.898.169</b> | <b>7.563.570</b> | <b>6.592.736</b> | <b>7.445.884</b> | <b>3.639.853</b> | <b>5.068.139</b> | <b>5.386.284</b> | <b>2.640.709</b> | <b>3.718.101</b> | <b>2.802.710</b> | <b>-302.764</b> | <b>6.509.946</b> |

\*Datos en Millones De Pesos

**TERMINOS Y CONDICIONES PARA EL USO DE LA INFORMACIÓN CONTENIDA EN ESTE INFORME:** La Dirección General de Crédito Público y del Tesoro Nacional, por intermedio de la Subdirección de Financiamiento Interno de la Nación, distribuye informes públicos y periódicos donde se incluyen datos relacionados con el mercado secundario de los títulos de deuda pública interna de la República de Colombia, tales como tasas, montos y rendimientos. Dichos documentos contienen información general y por lo tanto, no puede considerarse que mediante uno o varios de ellos se realice una promoción comercial, invitación, asesoría, oferta, garantía u obligación de la República de Colombia o del Ministerio de Hacienda y Crédito Público, para vender, comprar, mantener títulos de deuda pública interna, o celebrar operaciones con derivados, ofertas, promesas o cualquier tipo de contrato u operación financiera relacionada con los mismos. En consecuencia, la nación (Ministerio de Hacienda y Crédito Público) no asume ningún tipo de responsabilidad por las consecuencias derivadas de las acciones u omisiones que se hayan fundamentado en éstos informes. Los títulos de deuda interna sobre los cuales versan estos informes fueron emitidos y colocados en el mercado nacional de capitales, por lo cual a su circulación y pago se aplicarán las normas correspondientes a la jurisdicción nacional; nada en éste informe puede entenderse como una modificación a los contratos, anexos y demás documentos suscritos en ejecución o desarrollo de operaciones de crédito público, asimiladas o conexas, o como un concepto sobre la posibilidad de realizar transacciones relacionadas con estos títulos en Colombia. Las citas, transcripciones o cualquier tipo de referencia que se haga a todo o parte de estos informes, deberá señalar expresamente la aplicación de éstos términos y condiciones.

## INFORMACIÓN TENEDORES

Subdirección de Financiamiento Interno de la Nación  
Dirección General de Crédito Público y Tesoro Nacional  
Ministerio de Hacienda y Crédito Público



| ENTIDAD  | DIFERENCIA<br>Ene22-Feb22 | Feb22-Mar22      | Mar22-Abr22      | Abr22-May22       | May22-Jun22      | Jun22-Jul22      | Jul22-Ago22      | Ago22-Sep22      | Sep22-Oct22      | Oct22-Nov22      | Nov22-Dic22       | Dic22-Ene23      |
|--|---------------------------|------------------|------------------|-------------------|------------------|------------------|------------------|------------------|------------------|------------------|-------------------|------------------|
| Fondos de Pensiones y Cesantías  | 968.056                   | 1.626.467        | 3.867.450        | -401.185          | -1.345.325       | -1.724.028       | 1.167.768        | 1.395.610        | -447.309         | -1.578.042       | -2.074.562        | 655.046          |
| Bancos Comerciales   | -924.384                  | 1.402.644        | 1.275.839        | -5.398.034        | 1.411.632        | 5.152.973        | -1.207.467       | -3.155.584       | -777.578         | 2.131.351        | 3.188.210         | 564.770          |
| Fiducia Publica  | 543.613                   | 119.910          | 341.326          | -247.187          | -225.911         | 1.717.535        | -134.139         | 35.689           | -478.005         | 84.520           | 215.786           | 197.775          |
| Fondos de Capital Extranjero   | 1.580.163                 | 3.279.581        | 746.863          | 3.139.573         | 3.755.489        | 2.219.337        | 5.688.085        | 2.569.907        | -1.506.394       | 155.977          | -2.210.001        | 2.523.981        |
| Entidades Publicas   | 11.385                    | 6.769            | 23.203           | -6.876            | 10.506           | 12.470           | 6.721            | 103.040          | 61.425           | 72.575           | 744.781           | -695.860         |
| Compañías de Seguros y Capitalización                                  | 896.145                   | 957.406          | 718.596          | 812.263           | 809.001          | 829.091          | 715.665          | 1.197.944        | 907.102          | 586.562          | 3.606.533         | 2.502.646        |
| Instituciones Oficiales Especiales                                     | 826.853                   | 20.591           | 99.817           | 444.069           | -223.637         | 577.414          | 27.889           | 178.888          | 221.170          | -75.446          | -138.181          | -57.225          |
| Ministerio de Hacienda y CP  | 4.309.015                 | -1.264.200       | -1.630.308       | -267.112          | -1.254.016       | -685.001         | 2.013.049        | -872.162         | 549.920          | 628.476          | -4.055.645        | 737.262          |
| Fondos de Prima Media  | -636.612                  | 13.513           | 24.034           | -22.992           | 42.738           | -52.177          | -71.870          | 11.560           | 12.806           | -31.274          | 3.170             | 82.251           |
| Carteras Colectivas y Fondos Administrados                             | -300.356                  | -818.203         | -261.078         | -342.736          | -455.745         | -71.190          | 110.327          | -109.242         | 615.072          | -73.309          | -101.115          | 761.970          |
| Corporaciones Financieras  | -6.300                    | -539.906         | 492.765          | 902.722           | -1.356.924       | 433.749          | 49.357           | 623.941          | 1.001.030        | -2.297.816       | -989.260          | 419.144          |
| Personas Jurídicas   | 108.883                   | 8.022            | 20.751           | 141.496           | 61.904           | -87.668          | -140.288         | -111.167         | -75.889          | -46.308          | -33.649           | -8.534           |
| Proveedores de Infraestructura   | 85.702                    | 34.546           | -37.950          | -64.570           | -5.582           | 19.289           | 30.240           | 40.779           | 75.096           | 66.553           | 8.851             | 50.693           |
| Administradoras de Carteras Colectivas y de Fdos Pensiones y Cesantías | -81.916                   | -40.878          | -184.644         | 3.585             | 4.359            | -13.976          | -20.130          | 12.210           | -21.285          | -46.132          | -36.466           | -31.287          |
| Comisionistas de Bolsa   | -60.689                   | -2.594           | -27.993          | 192.544           | -314.943         | 104.424          | -100.291         | 39.183           | -30.048          | 197.584          | -238.308          | 8.767            |
| Personas Naturales   | 19.142                    | -365             | 84               | 3.437             | -2.788           | -4.745           | 2.101            | -9.697           | 1.968            | -10.865          | -15.070           | -2.653           |
| Entidades sin Animo de Lucro   | 45.722                    | -53.840          | -79.950          | -20.265           | -37.475          | -14.809          | -11.477          | 1.497            | 4.915            | -2.032           | -1.702            | -1.536           |
| Cooperativas Grado Super. Caracter Finan                               | -5.000                    | -13.500          | 500              | 2.500             | -1.000           | 0                | 0                | -1.000           | 0                | 0                | 0                 | -1.000           |
| Compañías de Financiamiento Comercial                                  | -467                      | -9.449           | 4.038            | -17.345           | 2.761            | 2.949            | -3.154           | -5.575           | -969             | 26               | 24                | 33               |
| Otros Fondos   | 4.778                     | -507             | -5.413           | -861              | -2.278           | 539              | -3.096           | -3.441           | -928             | 638              | -1.961            | -947             |
| Banco de la Republica  | 44.689                    | -438.085         | 85.674           | -1.174.275        | 3.436.568        | 1.393.268        | 16.757           | 3.824.493        | 4.632.896        | 2.040.277        | 145.173           | 63.361           |
| <b>Total general</b>   | <b>7.428.419</b>          | <b>4.287.924</b> | <b>5.473.605</b> | <b>-2.321.250</b> | <b>4.309.332</b> | <b>9.809.442</b> | <b>8.136.045</b> | <b>5.766.872</b> | <b>4.744.995</b> | <b>1.803.315</b> | <b>-1.983.390</b> | <b>7.768.658</b> |

**TERMINOS Y CONDICIONES PARA EL USO DE LA INFORMACIÓN CONTENIDA EN ESTE INFORME:** La Dirección General de Crédito Público y del Tesoro Nacional, por intermedio de la Subdirección de Financiamiento Interno de la Nación, distribuye informes públicos y periódicos donde se incluyen datos relacionados con el mercado secundario de los títulos de deuda pública interna de la República de Colombia, tales como tasas, montos y rendimientos. Dichos documentos contienen información general y por lo tanto, no puede considerarse que mediante uno o varios de ellos se realice una promoción comercial, invitación, asesoría, oferta, garantía u obligación de la República de Colombia o del Ministerio de Hacienda y Crédito Público, para vender, comprar, mantener títulos de deuda pública interna, o celebrar operaciones con derivados, ofertas, promesas o cualquier tipo de contrato u operación financiera relacionada con los mismos. En consecuencia, la Nación (Ministerio de Hacienda y Crédito Público) no asume ningún tipo de responsabilidad por las consecuencias derivadas de las acciones u omisiones que se hayan fundamentando en estos informes. Los títulos de deuda interna sobre los cuales versan estos informes fueron emitidos y colocados en el mercado nacional de capitales, por lo cual a su circulación y pago se aplicarán las normas correspondientes a la jurisdicción nacional; nada en este informe puede entenderse como una modificación a los contratos, anexos y demás documentos suscritos en ejecución o desarrollo de operaciones de crédito público, asimiladas o conexas, o como un concepto sobre la posibilidad de realizar transacciones relacionadas con estos títulos en Colombia. Las citas, transcripciones o cualquier tipo de referencia que se haga a todo o parte de estos informes, deberá señalar expresamente la aplicación de estos términos y condiciones.